



Taiwan Institutional Research Cooperation

TWAEA

台灣校務精進協作計畫

TWAEA 2022 **校務發展策略統計報告・校務篇**

法鼓文理學院

中華民國111年12月

TIRC

目錄

壹、校舍校地	1
一、校舍面積	2
二、校地面積	8
貳、學生宿舍	22
一、宿舍床位數	23
二、住宿情形	31
參、圖書館統計	41
一、紙本圖書	42
二、電子資料	54
三、視聽資料	68
四、現期書報	72
五、圖書館服務	82
六、圖書經費	98
肆、學雜費	102
一、日間學士班學雜費	103
二、日間副學士班學雜費	119
伍、助學措施	127
一、學雜費減免	128
二、弱勢學生助學計畫	152
三、學校自籌助學金	156
陸、私立學校財務分析	176
一、總體概況	178
二、收入情形	184
三、經常支出情形	197
四、資本支出情形	215
五、可用資金及現金增減	224
六、資產負債與餘絀概況	228
七、財務相關比率	232

壹 校舍校地

統計說明



【統計對象】

全國149所公私立大專校院，包含教育大學，但不包括宗教研修學院、空中大學及軍警校院。其中國立交通大學、國立陽明大學於110年2月1日合併成為國立陽明交通大學，其數據係以二校整併統計整理。

【區域劃分】

北部區域：基隆市、臺北市、新北市、桃園市、新竹市、新竹縣、宜蘭縣
中部區域：苗栗縣、臺中市、彰化縣、南投縣、雲林縣
南部區域：嘉義市、嘉義縣、臺南市、高雄市、屏東縣、澎湖縣
其他區域：花蓮縣、臺東縣、金門縣、連江縣

【校舍面積】

係指【校舍總樓地板面積】，包括普通教室、特別教室、實習工場及實驗室、教師研究室、學生研究室、辦公室、會議室、禮堂、圖書館、體育館(含學生活動中心)、餐廳、學生宿舍、單身教職員宿舍、有眷教職員宿舍、其他等。

【校地面積】

係指【可使用校地、無法使用校地】面積，並以現有使用面積列計，包括租借入者，不包括租借出者。

(1) 可使用校地：係指可使用校地之面積應等於校舍占地面積(指建築物之地基)、運動場地(以露天者為限)、其他校地(花園、空地、道路、未興建之空地、露天停車場等)之面積相加。

(2) 無法使用校地：係指山坡地...等。

不包括學校附設醫院、農林畜牧作業組織(例如附設醫院、附設農場、附設林場)之場地及建築。

【資料來源】

111年8月31日整理自教育部大專校院校務資訊公開平臺：資料由【教育部高教司大學校院校務資料庫】之「校2.校地校舍面積明細表」、【教育部技職司技專校院校務資料庫】之「表8-5.校地校舍面積統計表」產出，並由【教育部統計處】彙整提供，以每年10月15日為統計基準日。

一、校舍面積

(一) 校舍總樓地板面積(萬平方公尺)

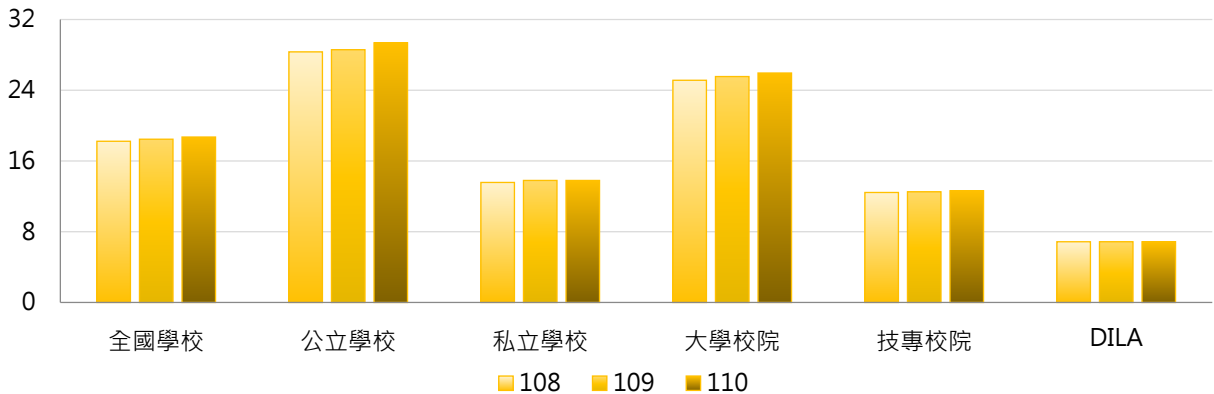
< 包括普通教室、特別教室、實習工場及實驗室、教師研究室、學生研究室、辦公室、會議室、禮堂、圖書館、體育館(含學生活動中心)、餐廳、學生宿舍、單身教職員宿舍、有眷教職員宿舍、其他等 >

1. 110學年度各類型學校【校舍總樓地板面積(萬平方公尺)】最高前三校

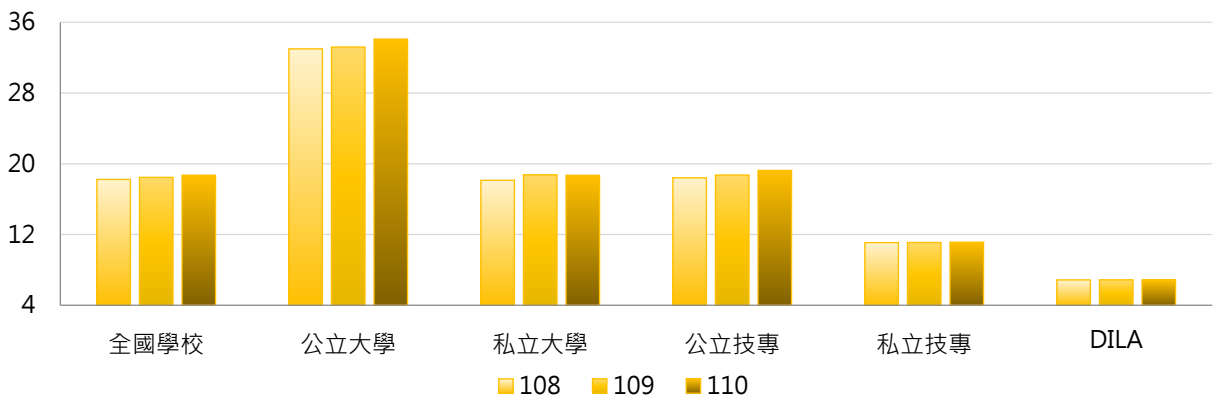
公立大學		私立大學		公立技專		私立技專	
NTU	132.29	ISU	47.16	NKUST	60.86	CGUST	33.29
NCKU	96.24	CGU	41.05	NPUST	32.47	CNU	30.67
NYCU	85.16	FJU	35.53	YUNTECH	28.53	STUST	27.30

2. 108~110學年度校舍總樓地板面積(萬平方公尺) - 不同類型學校

學年度	全國學校	公立學校	私立學校	大學校院	技專校院	DILA
108	18.23	28.33	13.57	25.13	12.44	6.87
109	18.46	28.58	13.80	25.55	12.51	6.87
110	18.71	29.36	13.80	25.95	12.63	6.87

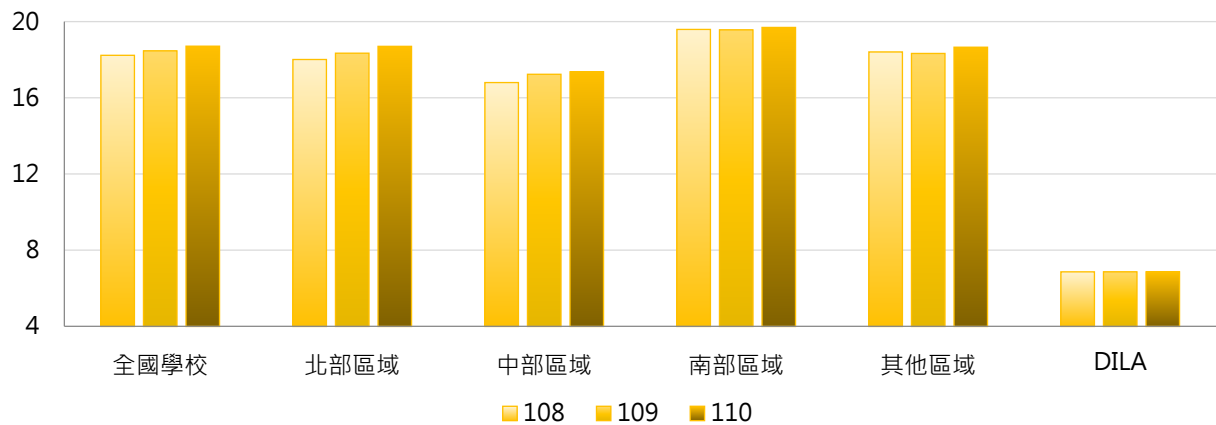


學年度	全國學校	公立大學	私立大學	公立技專	私立技專	DILA
108	18.23	32.99	18.14	18.41	11.08	6.87
109	18.46	33.20	18.75	18.73	11.10	6.87
110	18.71	34.10	18.69	19.25	11.13	6.87



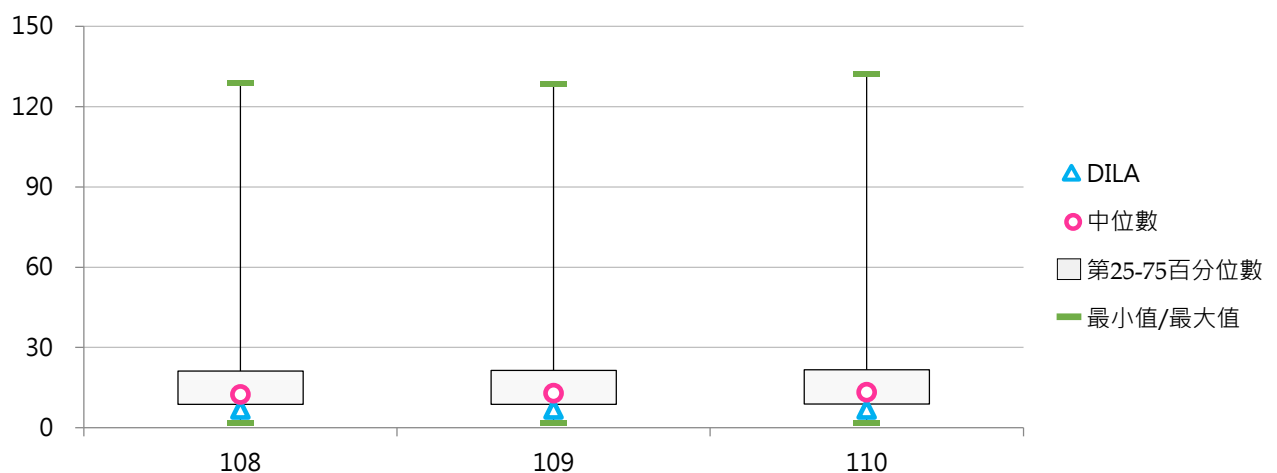
3. 108~110學年度校舍總樓地板面積(萬平方公尺) - 不同區域學校

學年度	全國學校	北部區域	中部區域	南部區域	其他區域	DILA
108	18.23	18.01	16.80	19.59	18.40	6.87
109	18.46	18.34	17.23	19.56	18.33	6.87
110	18.71	18.70	17.36	19.69	18.65	6.87



4. 108~110學年度校舍總樓地板面積(萬平方公尺) - 排序百分位數

學年度	最小值	第25百分位數	中位數	第75百分位數	最大值	DILA
108	1.74	8.81	12.46	21.24	128.57	6.87
109	1.74	8.81	12.96	21.48	128.48	6.87
110	1.74	8.85	13.26	21.73	132.29	6.87



(二) 每生校舍總樓地板面積(平方公尺)

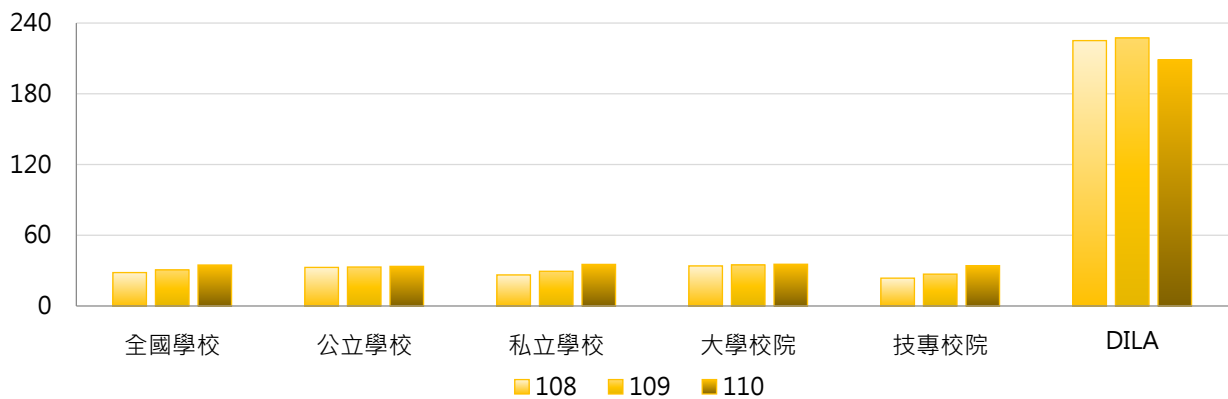
< 校舍總樓地板面積 / 全校在學學生數 >

1. 110學年度各類型學校【每生校舍總樓地板面積(平方公尺)】最高前三校

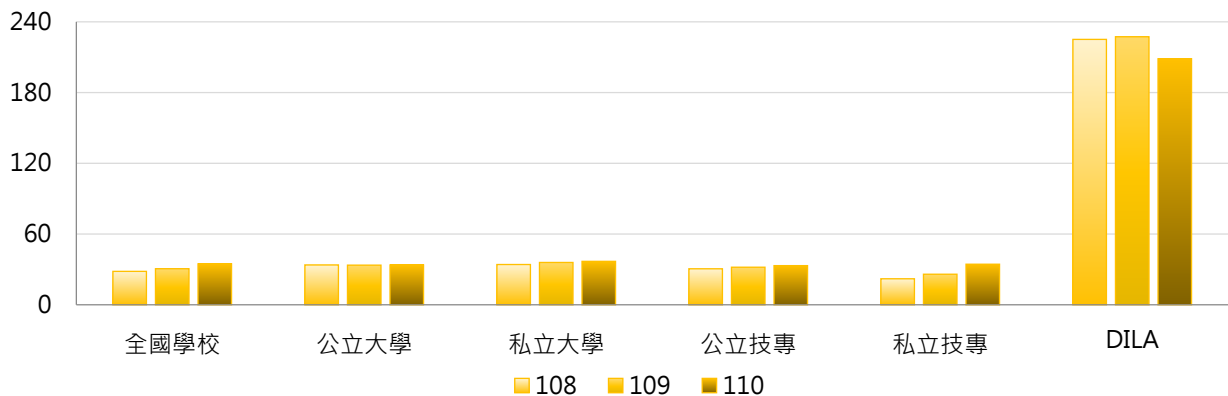
公立大學		私立大學		公立技專		私立技專	
TNNUA	61.07	DILA	208.67	TCPA	120.47	FOTECH	489.53
NTSU	52.63	TSU	122.23	NTC	99.59	FIT	264.01
NTTU	45.06	TCU	85.74	NPU	32.98	MITUST	151.04

2. 108~110學年度每生校舍總樓地板面積(平方公尺) - 不同類型學校

學年度	全國學校	公立學校	私立學校	大學校院	技專校院	DILA
108	28.36	32.75	26.34	33.99	23.64	225.09
109	30.60	33.08	29.46	34.85	27.04	227.32
110	34.76	33.61	35.29	35.42	34.21	208.67

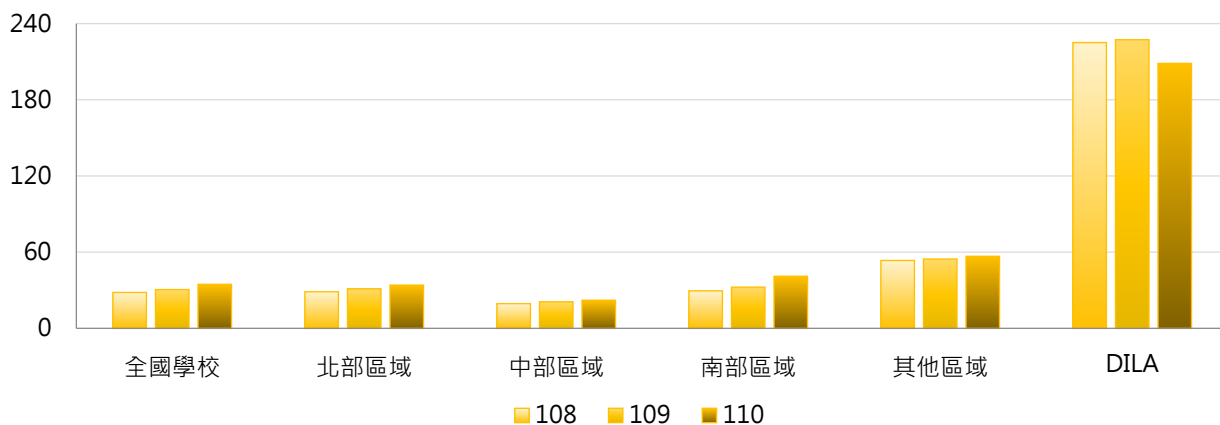


學年度	全國學校	公立大學	私立大學	公立技專	私立技專	DILA
108	28.36	33.79	34.17	30.54	22.07	225.09
109	30.60	33.64	35.91	31.89	25.94	227.32
110	34.76	33.80	36.86	33.23	34.43	208.67



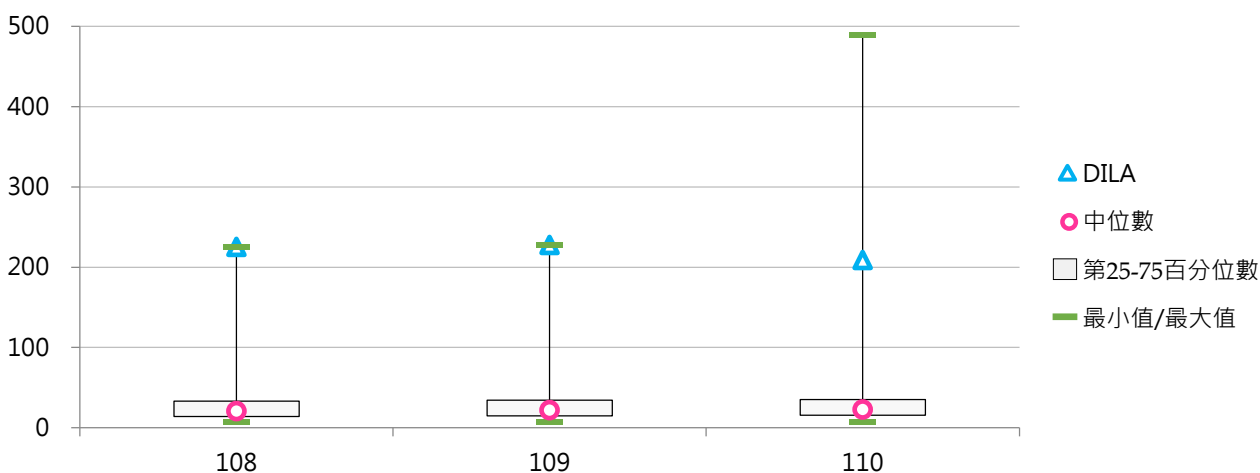
3. 108~110學年度每生校舍總樓地板面積(平方公尺) - 不同區域學校

學年度	全國學校	北部區域	中部區域	南部區域	其他區域	DILA
108	28.36	28.88	19.52	29.62	53.53	225.09
109	30.60	31.18	20.93	32.54	54.66	227.32
110	34.76	34.12	22.25	41.08	56.80	208.67



4. 108~110學年度每生校舍總樓地板面積(平方公尺) - 排序百分位數

學年度	最小值	第25百分位數	中位數	第75百分位數	最大值	DILA
108	6.92	14.01	20.78	33.10	225.09	225.09
109	6.79	14.79	21.83	34.51	227.32	227.32
110	6.85	15.85	22.79	35.43	489.53	208.67



(三) 校舍校地面積比

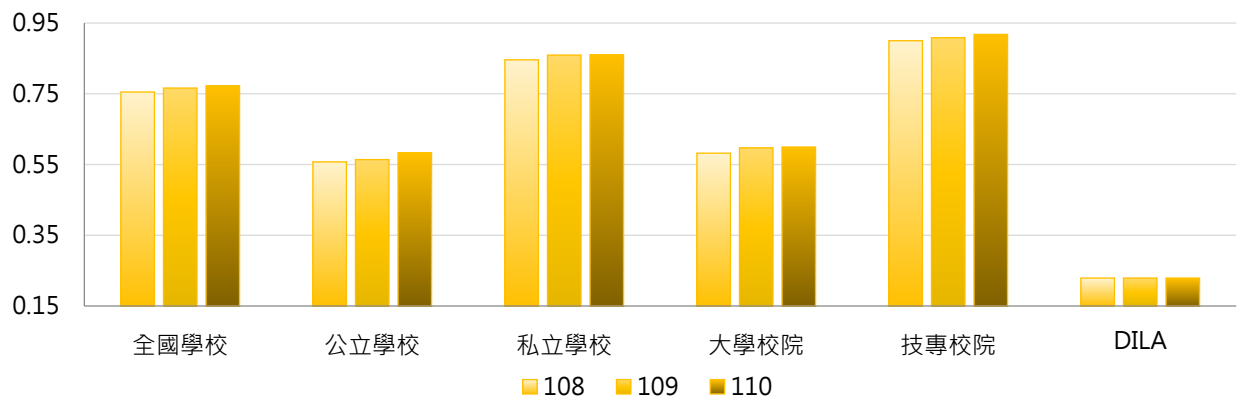
< 校舍總樓地板面積 / 校地面積 >

1. 110學年度各類型學校【校舍校地面積比】最高前三校

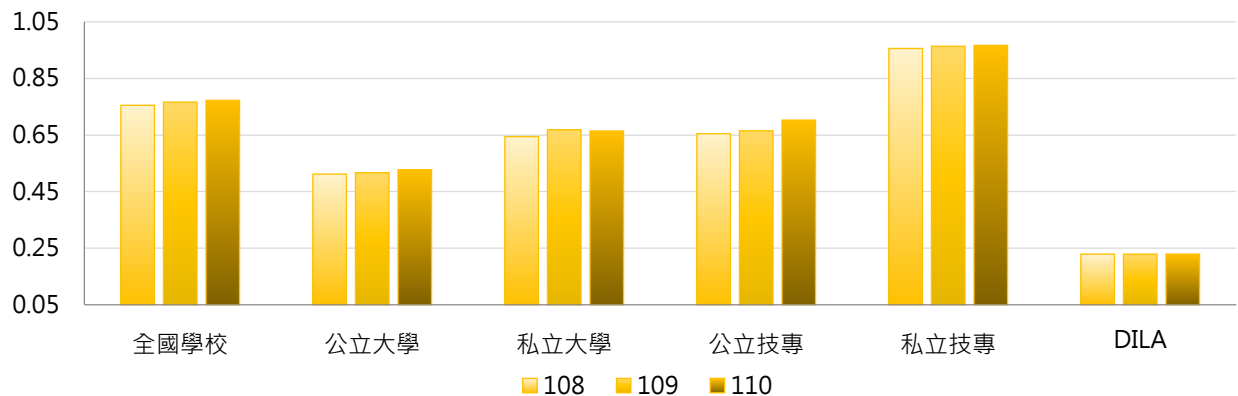
公立大學		私立大學		公立技專		私立技專	
NTUE	1.245	TTU	1.668	NTIN	1.630	UCH	3.091
NTCU	1.225	ISU	1.632	NTUNHS	1.428	CSU	2.336
NCHU	1.097	TMU	1.522	TCPA	1.255	OCU	1.929

2. 108~110學年度校舍校地面積比 - 不同類型學校

學年度	全國學校	公立學校	私立學校	大學校院	技專校院	DILA
108	0.755	0.557	0.846	0.582	0.900	0.229
109	0.766	0.564	0.859	0.597	0.908	0.229
110	0.773	0.583	0.860	0.599	0.918	0.229

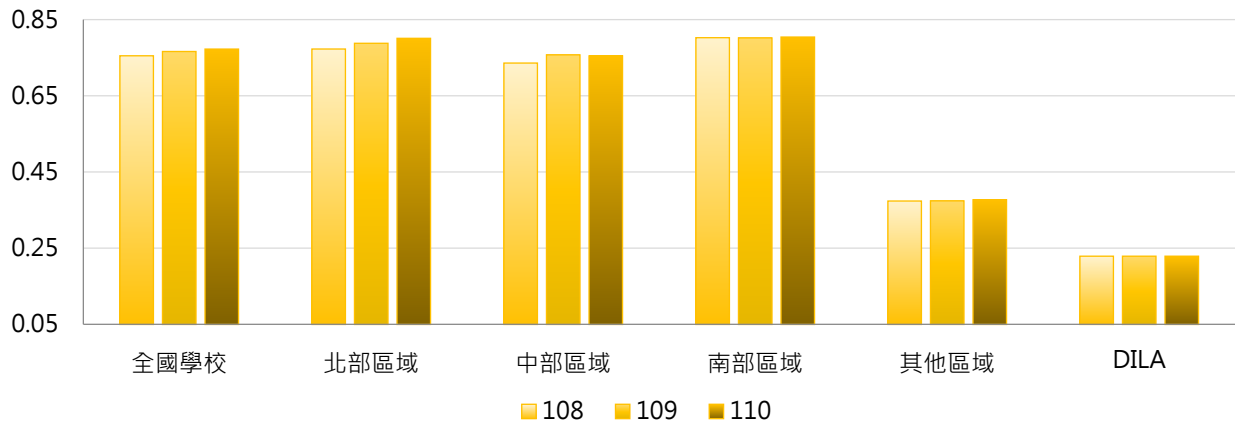


學年度	全國學校	公立大學	私立大學	公立技專	私立技專	DILA
108	0.755	0.512	0.645	0.654	0.956	0.229
109	0.766	0.517	0.668	0.665	0.964	0.229
110	0.773	0.527	0.664	0.703	0.967	0.229



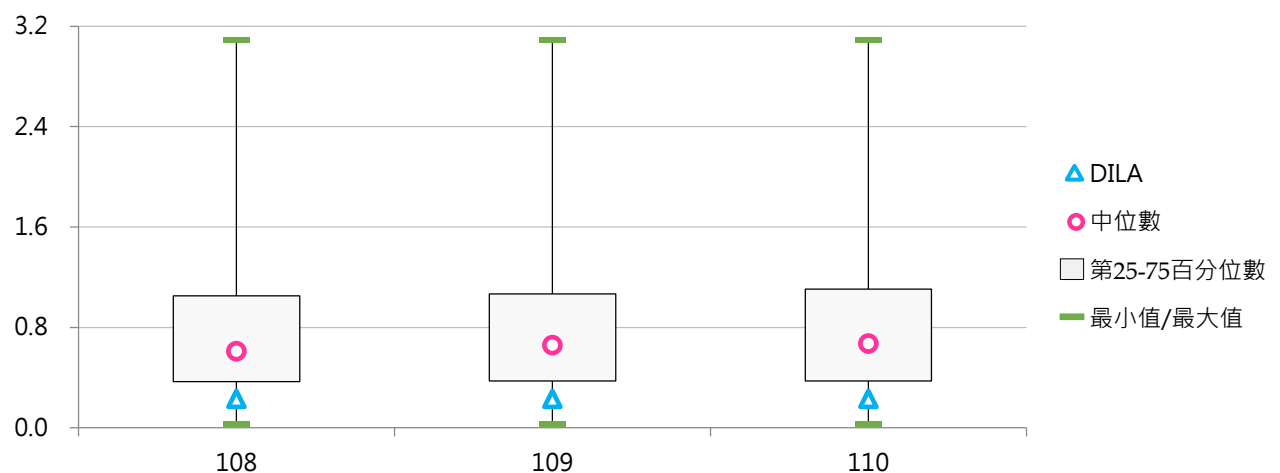
3. 108 ~ 110學年度校舍校地面積比 - 不同區域學校

學年度	全國學校	北部區域	中部區域	南部區域	其他區域	DILA
108	0.755	0.773	0.736	0.802	0.374	0.229
109	0.766	0.788	0.757	0.802	0.374	0.229
110	0.773	0.801	0.755	0.804	0.377	0.229



4. 108 ~ 110學年度校舍校地面積比 - 排序百分位數

學年度	最小值	第25百分位數	中位數	第75百分位數	最大值	DILA
108	0.029	0.369	0.608	1.051	3.091	0.229
109	0.028	0.374	0.659	1.067	3.091	0.229
110	0.028	0.374	0.670	1.106	3.091	0.229



二、校地面積

(一) 校地面積(萬平方公尺)

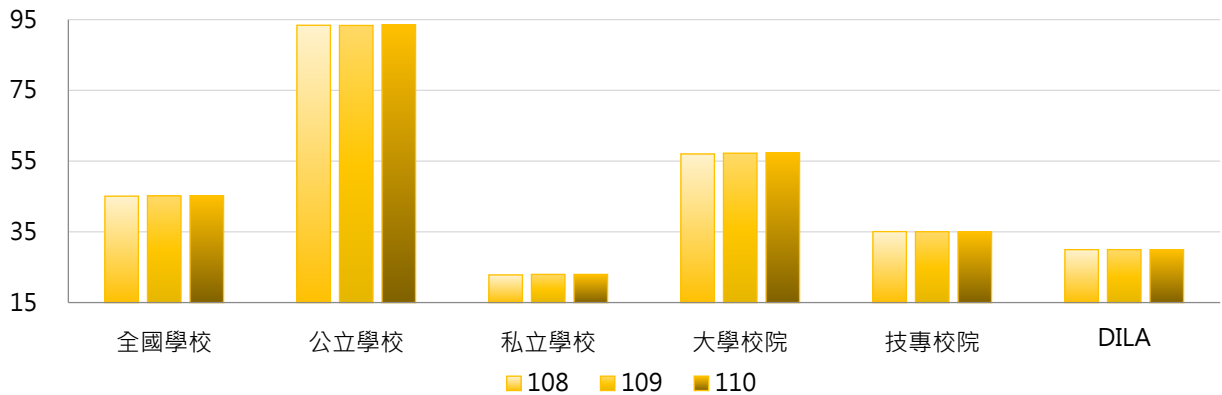
< 包括可使用校地、無法使用校地面積，並以現有使用面積列計，包括租借入者，不包括租借出者 >

1. 110學年度各類型學校【校地面積(萬平方公尺)】最高前三校

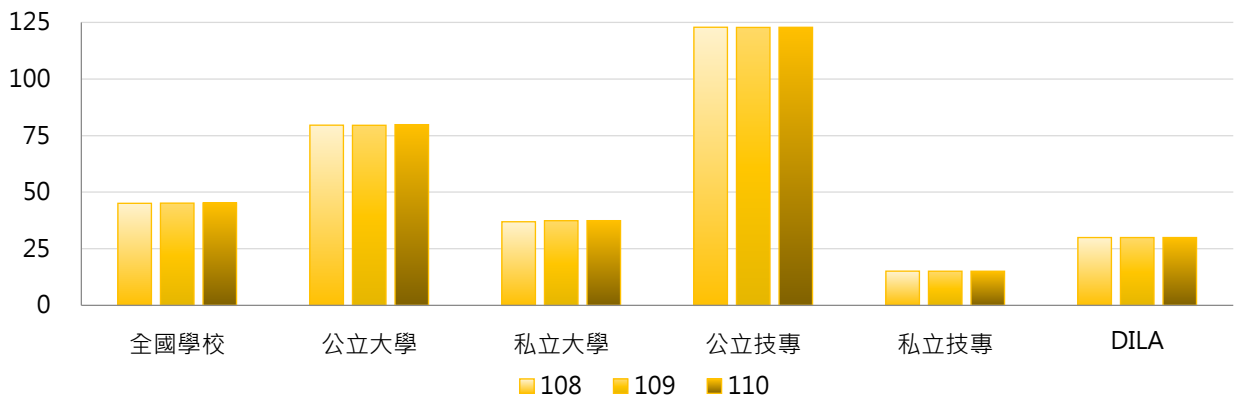
公立大學		私立大學		公立技專		私立技專	
NDHU	246.96	THU	133.91	NPUST	1,142.10	CYUT	66.39
NCKU	185.57	PCCU	115.13	NKUST	216.17	MCUT	61.90
NCYU	168.49	USC	82.22	NTUT	194.28	CUST	43.79

2. 108~110學年度校地面積(萬平方公尺) - 不同類型學校

學年度	全國學校	公立學校	私立學校	大學校院	技專校院	DILA
108	45.08	93.40	22.82	57.01	35.07	29.96
109	45.17	93.34	22.97	57.23	35.04	29.96
110	45.23	93.55	22.97	57.38	35.04	29.96

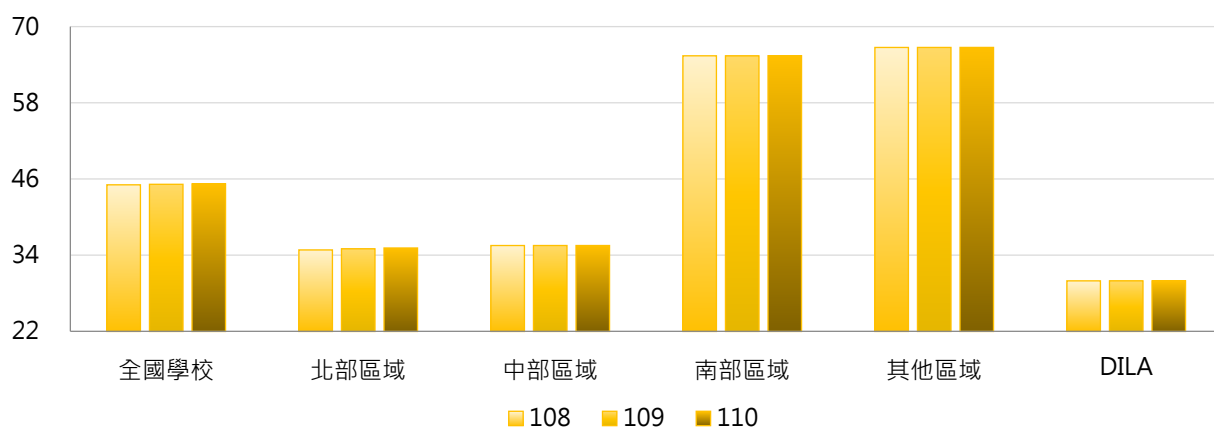


學年度	全國學校	公立大學	私立大學	公立技專	私立技專	DILA
108	45.08	79.60	36.94	122.85	15.12	29.96
109	45.17	79.55	37.40	122.78	15.10	29.96
110	45.23	79.83	37.42	122.83	15.09	29.96



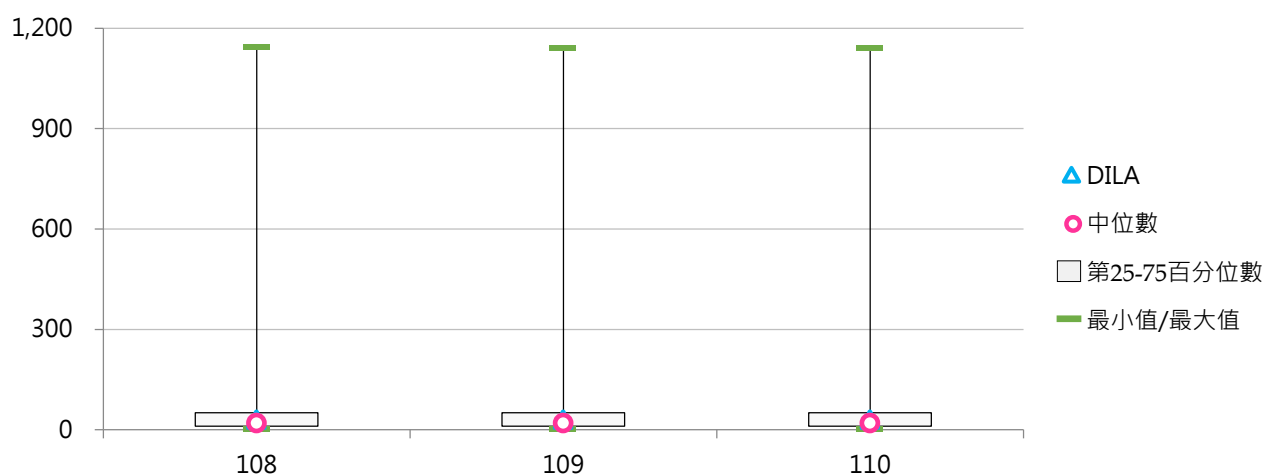
3. 108~110學年度校地面積(萬平方公尺) - 不同區域學校

學年度	全國學校	北部區域	中部區域	南部區域	其他區域	DILA
108	45.08	34.83	35.53	65.39	66.71	29.96
109	45.17	35.01	35.53	65.39	66.71	29.96
110	45.23	35.14	35.53	65.41	66.72	29.96



4. 108~110學年度校地面積(萬平方公尺) - 排序百分位數

學年度	最小值	第25百分位數	中位數	第75百分位數	最大值	DILA
108	3.00	11.25	20.22	51.33	1,142.44	29.96
109	3.00	11.24	20.22	51.33	1,141.43	29.96
110	3.00	10.99	20.22	51.40	1,142.10	29.96





(二) 每生校地面積(平方公尺)

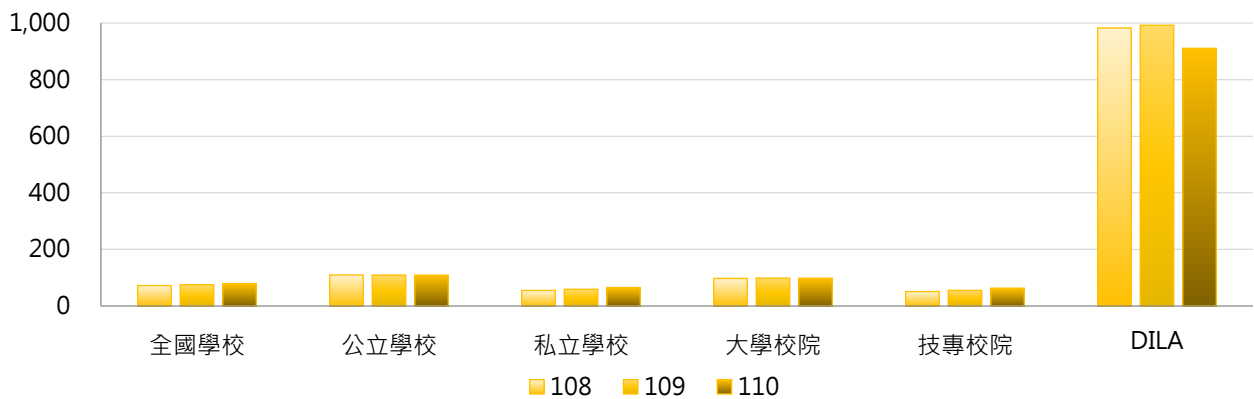
< 校地面積 / 全校在學學生數 >

1. 110學年度各類型學校【每生校地面積(平方公尺)】最高前三校

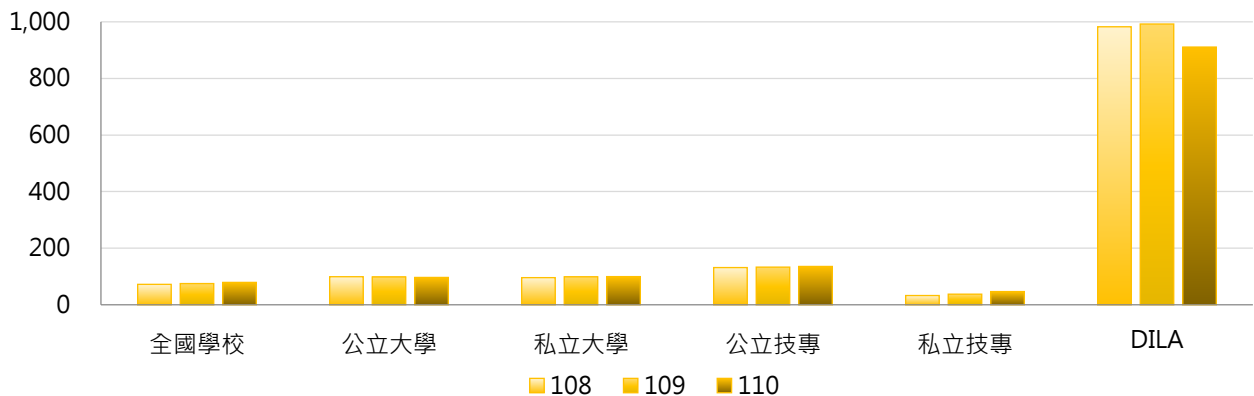
公立大學		私立大學		公立技專		私立技專	
TNNUA	356.10	DILA	910.77	NPUST	1,068.69	FOTECH	373.74
NTSU	243.07	CTBC	288.64	NTC	268.15	FIT	253.23
NDHU	240.91	HFU	281.43	NPU	149.66	MITUST	225.43

2. 108~110學年度每生校地面積(平方公尺) - 不同類型學校

學年度	全國學校	公立學校	私立學校	大學校院	技專校院	DILA
108	72.29	109.58	55.11	97.54	51.09	982.43
109	75.10	109.50	59.25	98.68	55.30	992.19
110	79.21	109.13	65.43	98.26	63.22	910.77

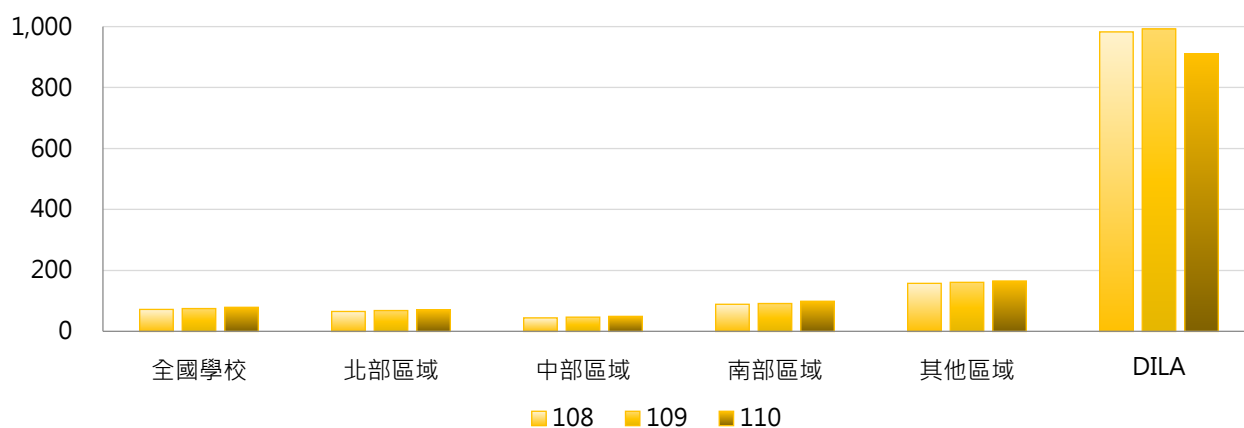


學年度	全國學校	公立大學	私立大學	公立技專	私立技專	DILA
108	72.29	99.25	96.02	131.60	32.79	982.43
109	75.10	98.39	98.93	133.18	37.60	992.19
110	79.21	96.74	99.62	135.56	46.78	910.77



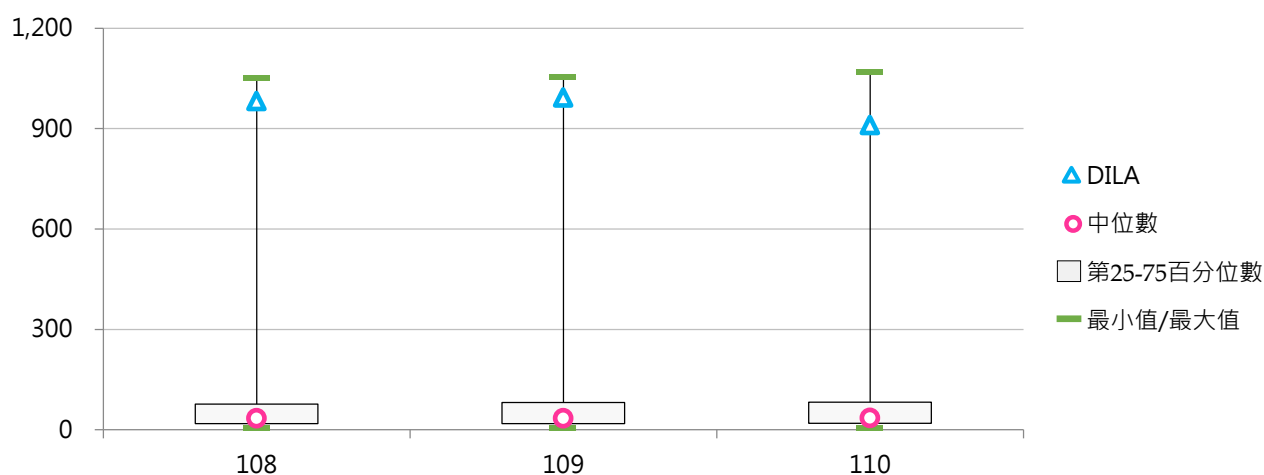
3. 108~110學年度每生校地面積(平方公尺) - 不同區域學校

學年度	全國學校	北部區域	中部區域	南部區域	其他區域	DILA
108	72.29	65.55	44.46	89.15	157.79	982.43
109	75.10	68.61	46.96	91.67	161.13	992.19
110	79.21	71.43	49.47	99.05	165.50	910.77



4. 108~110學年度每生校地面積(平方公尺) - 排序百分位數

學年度	最小值	第25百分位數	中位數	第75百分位數	最大值	DILA
108	4.33	18.51	34.15	77.12	1,051.68	982.43
109	4.32	18.80	34.70	81.26	1,055.12	992.19
110	4.37	19.15	35.01	82.82	1,068.69	910.77



(三) 可使用校地(萬平方公尺)

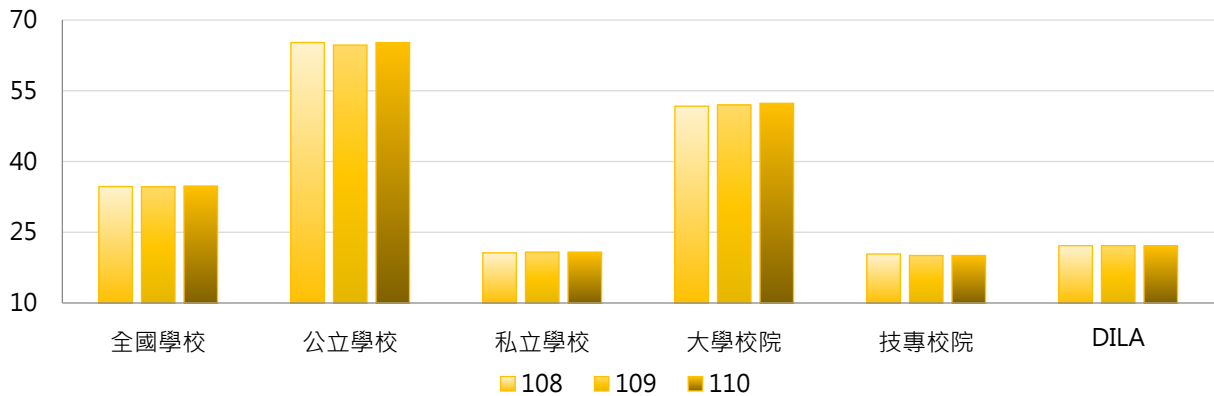
< 包括校舍基地、露天運動場地及其他校地 >

1. 110學年度各類型學校【可使用校地(萬平方公尺)】最高前三校

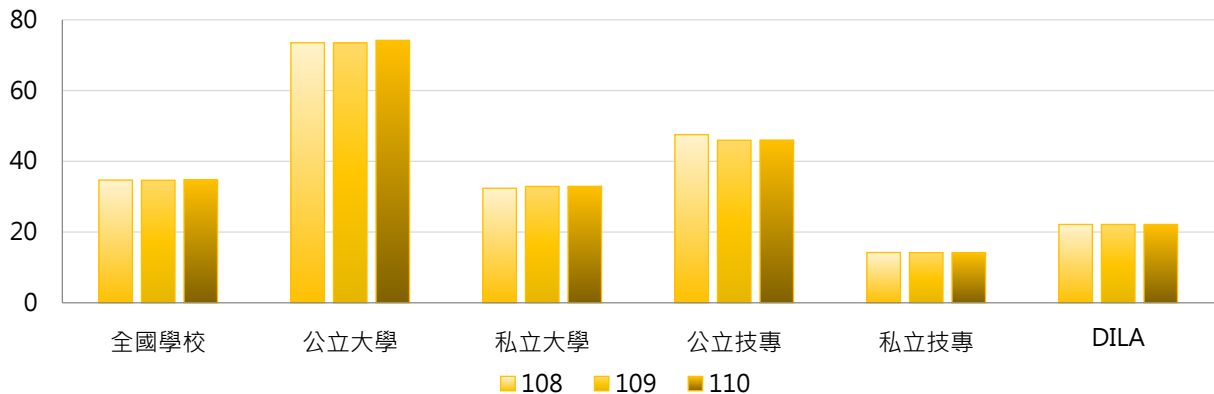
公立大學		私立大學		公立技專		私立技專	
NDHU	246.96	THU	133.91	NPUST	266.28	CYUT	66.39
NCKU	185.57	PCCU	115.13	NKUST	124.11	MCUT	61.90
NCNU	148.46	NHU	63.18	YUNTECH	58.15	STU	37.45

2. 108~110學年度可使用校地(萬平方公尺) - 不同類型學校

學年度	全國學校	公立學校	私立學校	大學校院	技專校院	DILA
108	34.69	65.22	20.63	51.74	20.39	22.15
109	34.64	64.69	20.80	51.99	20.08	22.15
110	34.80	65.19	20.80	52.34	20.08	22.15

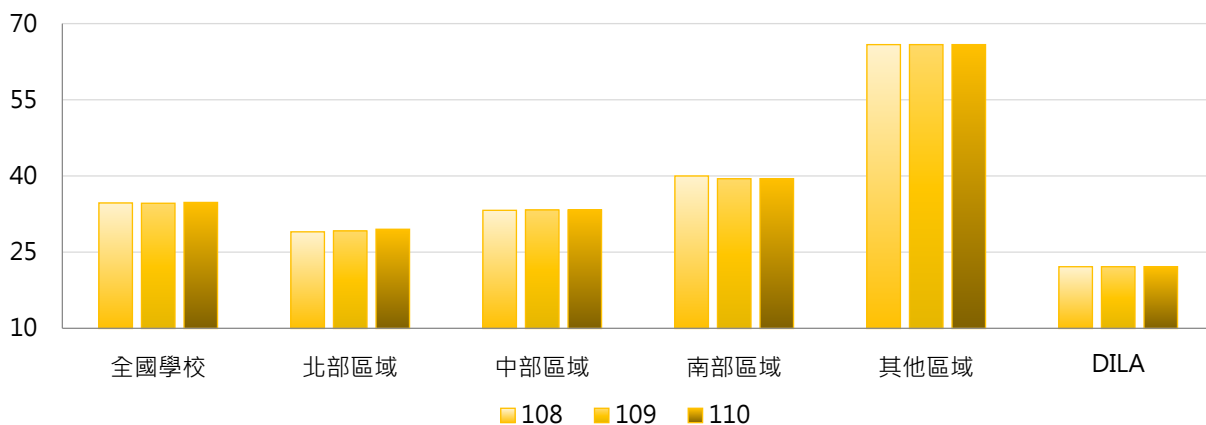


學年度	全國學校	公立大學	私立大學	公立技專	私立技專	DILA
108	34.69	73.52	32.38	47.53	14.22	22.15
109	34.64	73.46	32.90	45.96	14.19	22.15
110	34.80	74.19	32.92	46.00	14.19	22.15



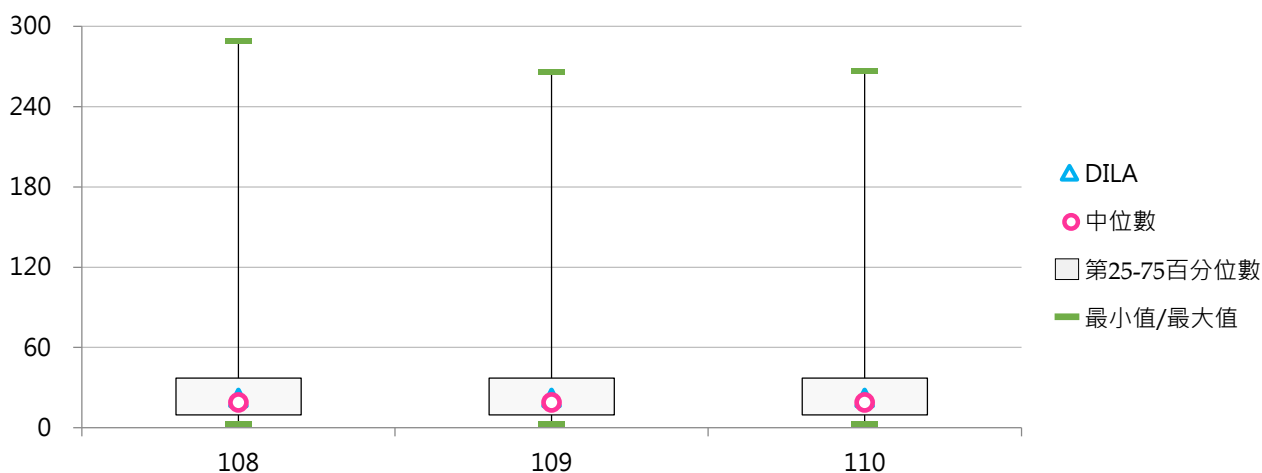
3. 108~110學年度可使用校地(萬平方公尺) - 不同區域學校

學年度	全國學校	北部區域	中部區域	南部區域	其他區域	DILA
108	34.69	29.01	33.25	40.00	65.85	22.15
109	34.64	29.19	33.32	39.46	65.86	22.15
110	34.80	29.52	33.32	39.48	65.85	22.15



4. 108~110學年度可使用校地(萬平方公尺) - 排序百分位數

學年度	最小值	第25百分位數	中位數	第75百分位數	最大值	DILA
108	3.00	9.60	18.91	37.13	289.09	22.15
109	3.00	9.60	18.91	37.28	265.61	22.15
110	3.00	9.75	18.95	37.27	266.28	22.15





(四) 每生可使用校地(平方公尺)

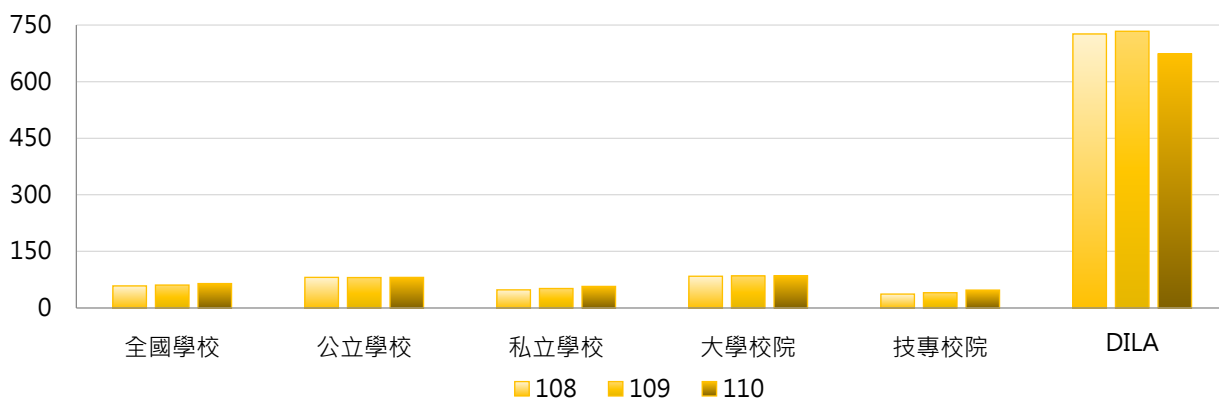
< 可使用校地面積 / 全校在學學生數 >

1. 110學年度各類型學校【每生可使用校地(平方公尺)】最高前三校

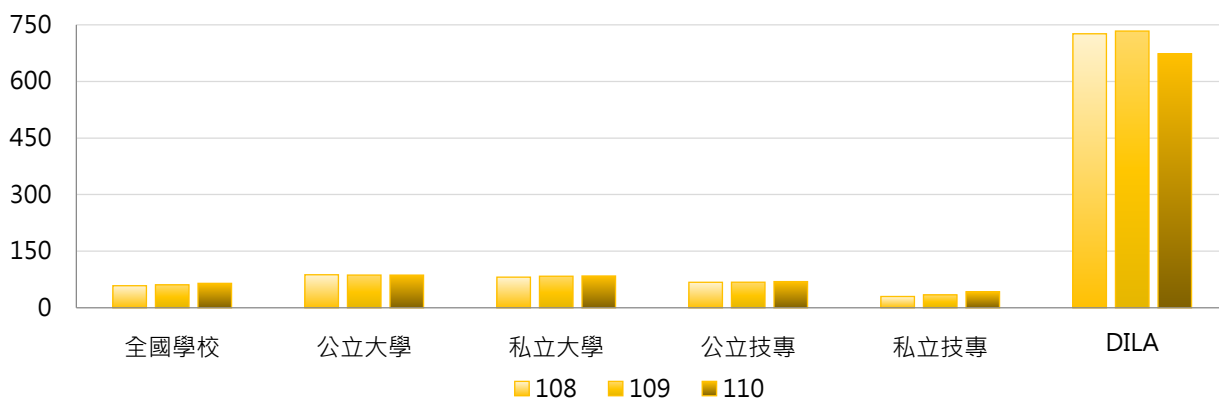
公立大學		私立大學		公立技專		私立技專	
NDHU	240.91	DILA	673.25	NTC	268.15	FOTECH	373.74
NTSU	238.56	CTBC	277.40	NPUST	249.16	FIT	239.43
NCNU	237.84	HFU	275.50	NPU	149.66	DAHAN	209.13

2. 108~110學年度每生可使用校地(平方公尺) - 不同類型學校

學年度	全國學校	公立學校	私立學校	大學校院	技專校院	DILA
108	58.53	81.21	48.08	84.23	36.96	726.23
109	60.86	80.73	51.71	85.14	40.48	733.44
110	64.79	81.15	57.26	85.40	47.50	673.25

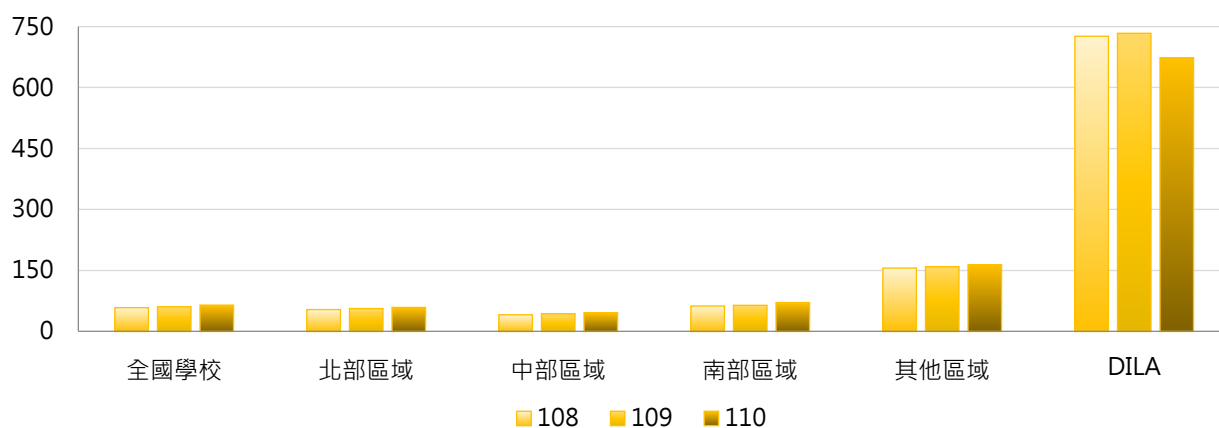


學年度	全國學校	公立大學	私立大學	公立技專	私立技專	DILA
108	58.53	87.57	81.25	67.64	29.99	726.23
109	60.86	86.76	83.69	67.85	34.26	733.44
110	64.79	86.63	84.30	69.45	42.51	673.25



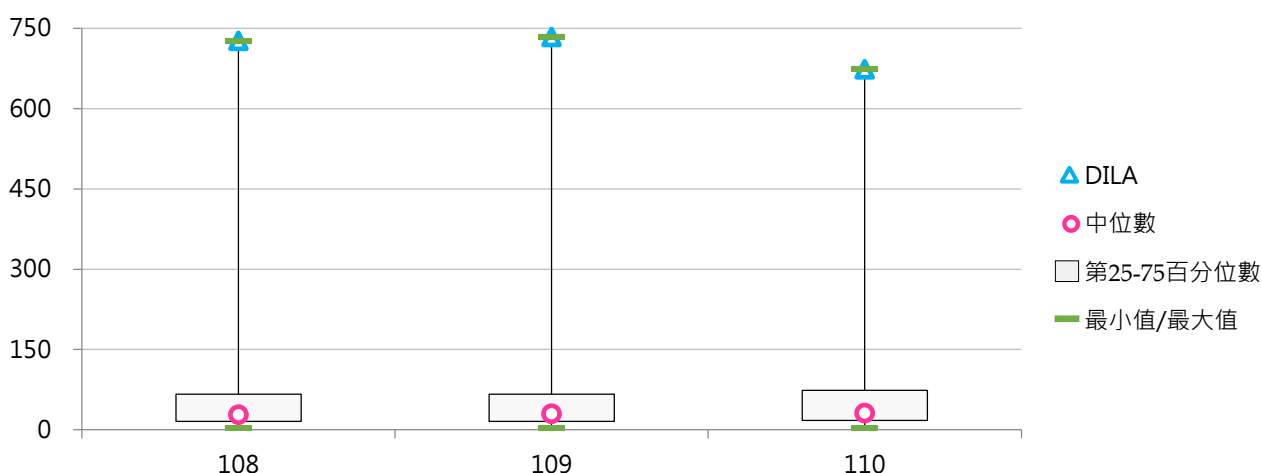
3. 108~110學年度每生可使用校地(平方公尺) - 不同區域學校

學年度	全國學校	北部區域	中部區域	南部區域	其他區域	DILA
108	58.53	53.84	41.00	62.63	155.98	726.23
109	60.86	56.37	43.53	64.31	159.39	733.44
110	64.79	59.13	46.09	71.09	163.82	673.25



4. 108~110學年度每生可使用校地(平方公尺) - 排序百分位數

學年度	最小值	第25百分位數	中位數	第75百分位數	最大值	DILA
108	4.33	15.85	28.27	66.43	726.23	726.23
109	4.32	15.65	29.68	66.41	733.44	733.44
110	4.37	17.54	31.27	73.75	673.25	673.25



(五) 可使用校地 - 校舍基地(萬平方公尺)

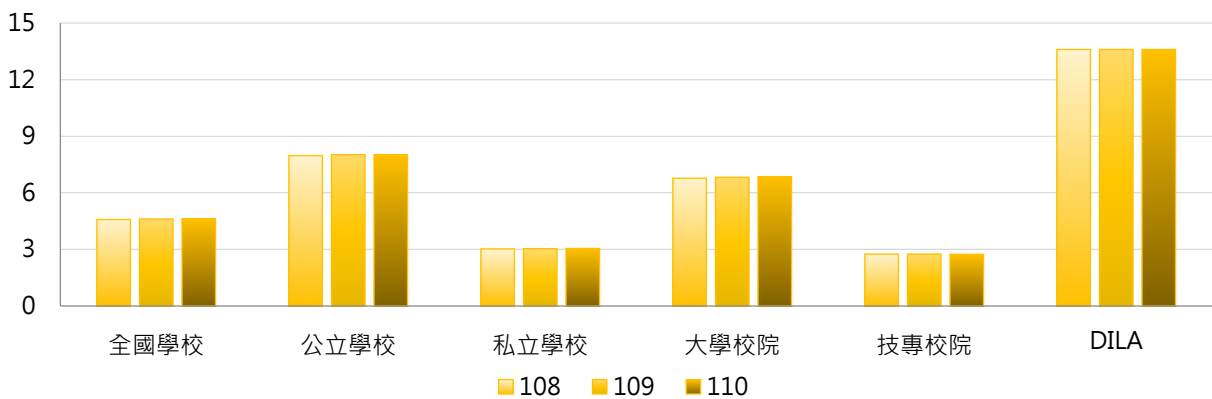
< 校舍占地面積(指建築物之地基) >

1. 110學年度各類型學校【可使用校地 - 校舍基地(萬平方公尺)】最高前三校

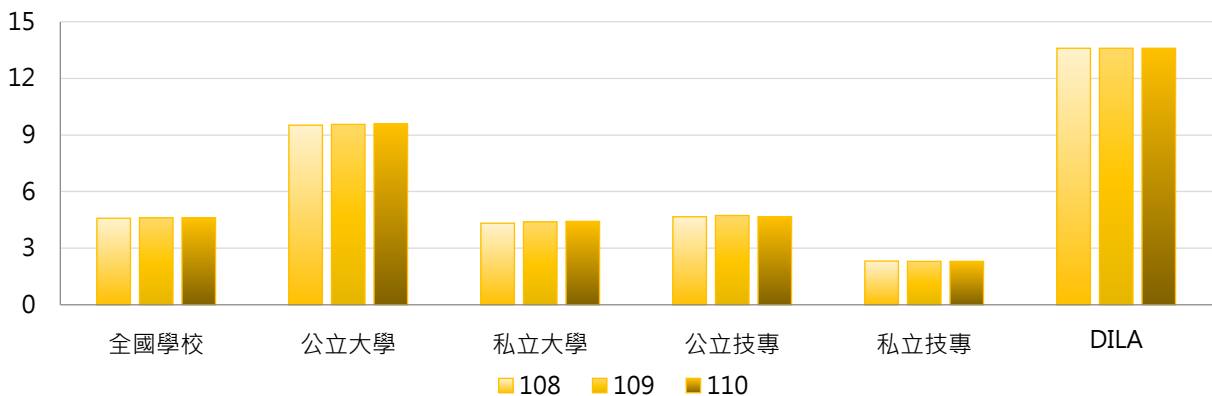
公立大學		私立大學		公立技專		私立技專	
NTU	47.13	DILA	13.60	NKUST	16.46	CNU	5.55
NDHU	41.03	HFU	12.65	NPUST	14.62	CGUST	5.27
NCKU	23.87	PCCU	11.26	YUNTECH	8.24	LIT	5.05

2. 108~110學年度可使用校地 - 校舍基地(萬平方公尺) - 不同類型學校

學年度	全國學校	公立學校	私立學校	大學校院	技專校院	DILA
108	4.59	7.97	3.03	6.77	2.75	13.60
109	4.61	8.02	3.04	6.82	2.75	13.60
110	4.62	8.02	3.05	6.86	2.74	13.60

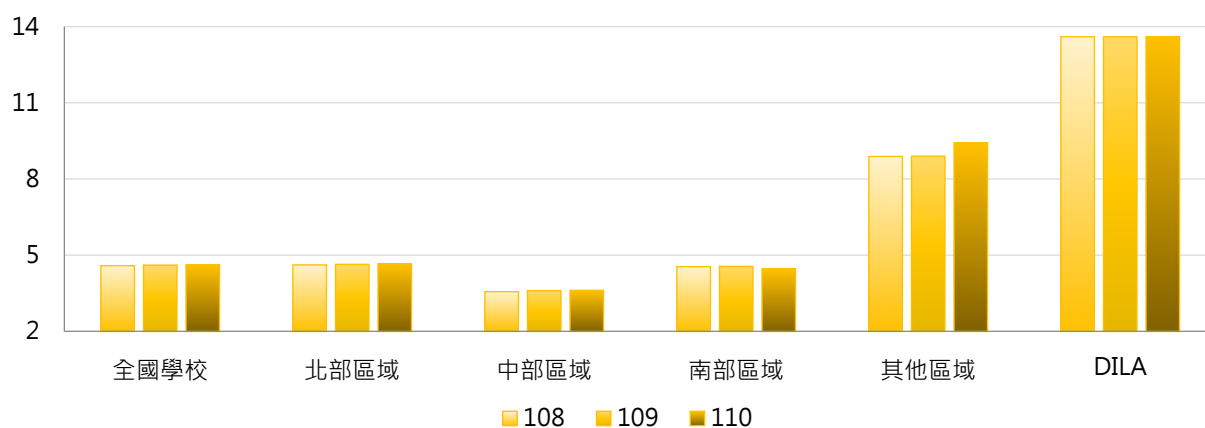


學年度	全國學校	公立大學	私立大學	公立技專	私立技專	DILA
108	4.59	9.52	4.33	4.67	2.32	13.60
109	4.61	9.56	4.39	4.73	2.30	13.60
110	4.62	9.60	4.42	4.67	2.30	13.60



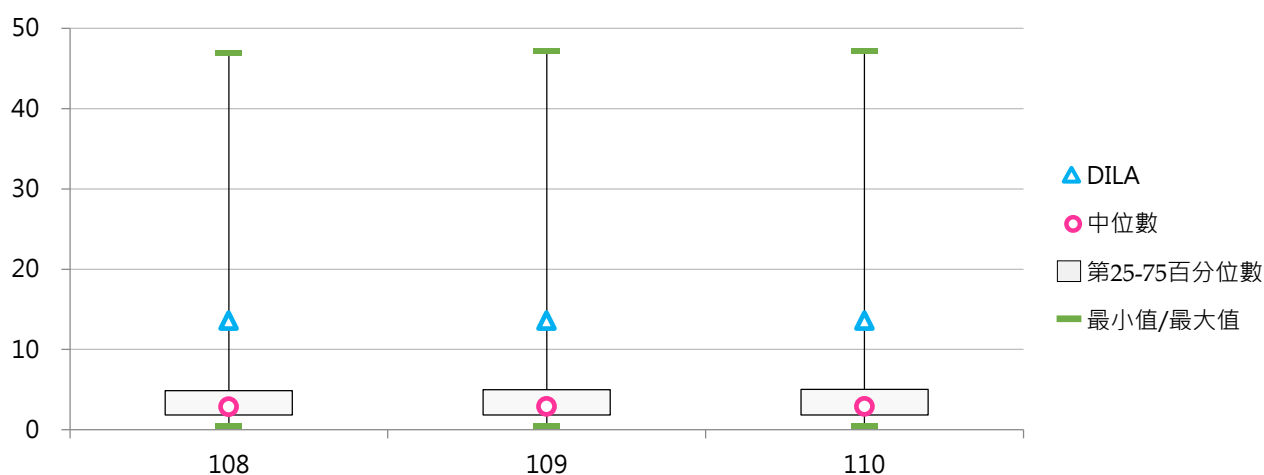
3. 108~110學年度可使用校地 - 校舍基地(萬平方公尺) - 不同區域學校

學年度	全國學校	北部區域	中部區域	南部區域	其他區域	DILA
108	4.59	4.62	3.56	4.55	8.89	13.60
109	4.61	4.64	3.61	4.56	8.90	13.60
110	4.62	4.66	3.62	4.46	9.42	13.60



4. 108~110學年度可使用校地 - 校舍基地(萬平方公尺) - 排序百分位數

學年度	最小值	第25百分位數	中位數	第75百分位數	最大值	DILA
108	0.45	1.86	2.86	4.87	46.94	13.60
109	0.45	1.85	2.91	5.01	47.21	13.60
110	0.45	1.84	2.91	5.03	47.13	13.60



(六) 可使用校地 - 露天運動場地(萬平方公尺)

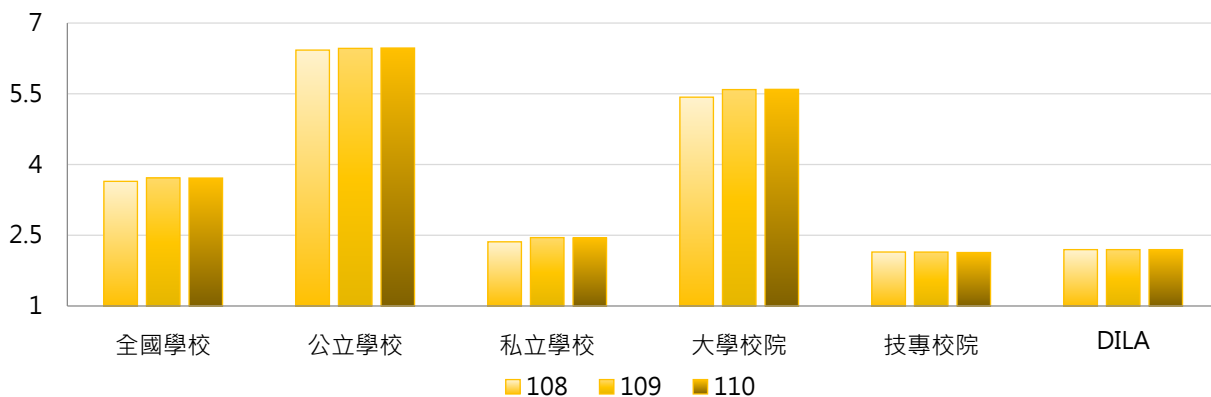
< 運動場地(以露天者為限) >

1. 110學年度各類型學校【可使用校地 - 露天運動場地(萬平方公尺)】最高前三校

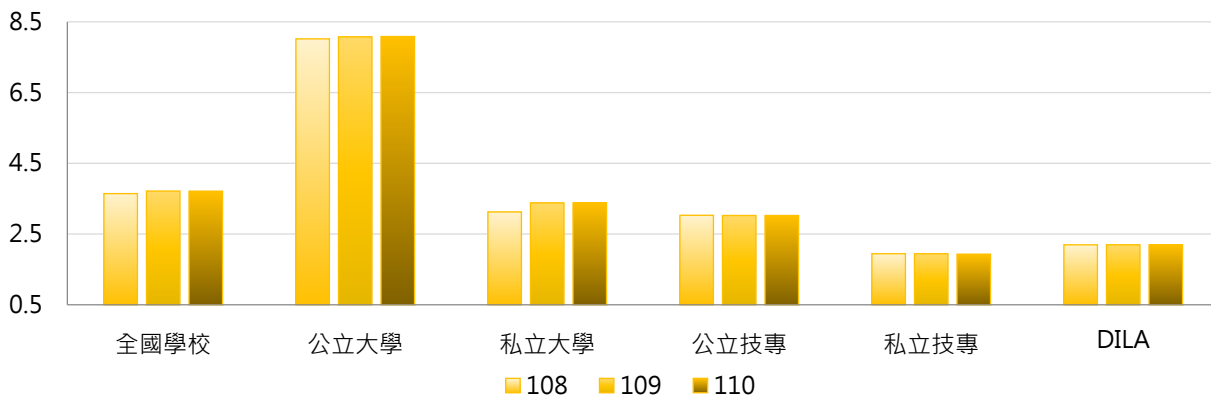
公立大學		私立大學		公立技專		私立技專	
UTAPEI	122.35	KNU	8.51	NKUST	9.64	DAHAN	7.34
NYCU	12.72	CTBC	7.50	NTC	9.23	TTC	4.94
NCYU	11.02	THU	7.24	YUNTECH	5.80	KSU	4.77

2. 108~110學年度可使用校地 - 露天運動場地(萬平方公尺) - 不同類型學校

學年度	全國學校	公立學校	私立學校	大學校院	技專校院	DILA
108	3.64	6.43	2.36	5.43	2.14	2.20
109	3.72	6.46	2.45	5.59	2.14	2.20
110	3.71	6.47	2.44	5.59	2.13	2.20

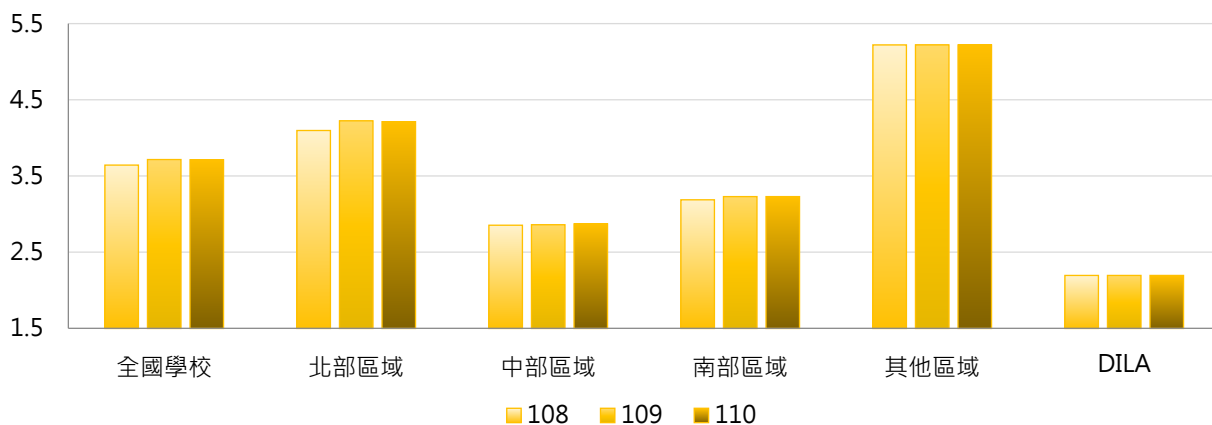


學年度	全國學校	公立大學	私立大學	公立技專	私立技專	DILA
108	3.64	8.02	3.13	3.03	1.94	2.20
109	3.72	8.07	3.38	3.03	1.94	2.20
110	3.71	8.08	3.38	3.03	1.93	2.20



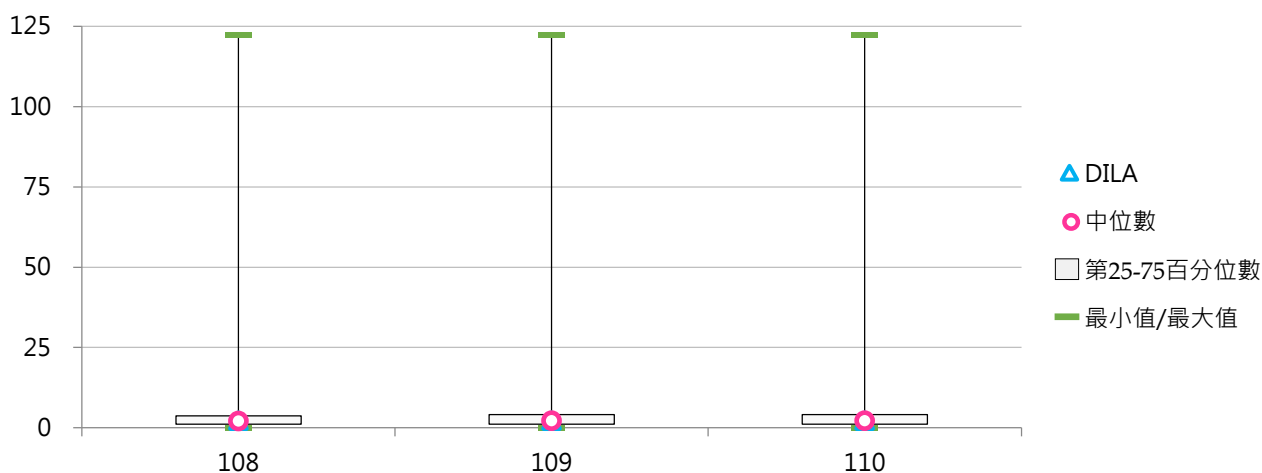
3. 108~110學年度可使用校地 - 露天運動場地(萬平方公尺) - 不同區域學校

學年度	全國學校	北部區域	中部區域	南部區域	其他區域	DILA
108	3.64	4.10	2.85	3.19	5.22	2.20
109	3.72	4.22	2.86	3.23	5.22	2.20
110	3.71	4.21	2.87	3.23	5.22	2.20



4. 108~110學年度可使用校地 - 露天運動場地(萬平方公尺) - 排序百分位數

學年度	最小值	第25百分位數	中位數	第75百分位數	最大值	DILA
108	0.07	1.17	2.13	3.73	122.35	2.20
109	0.07	1.19	2.17	4.08	122.35	2.20
110	0.07	1.17	2.17	4.08	122.35	2.20



(七) 可使用校地 - 其他校地(萬平方公尺)

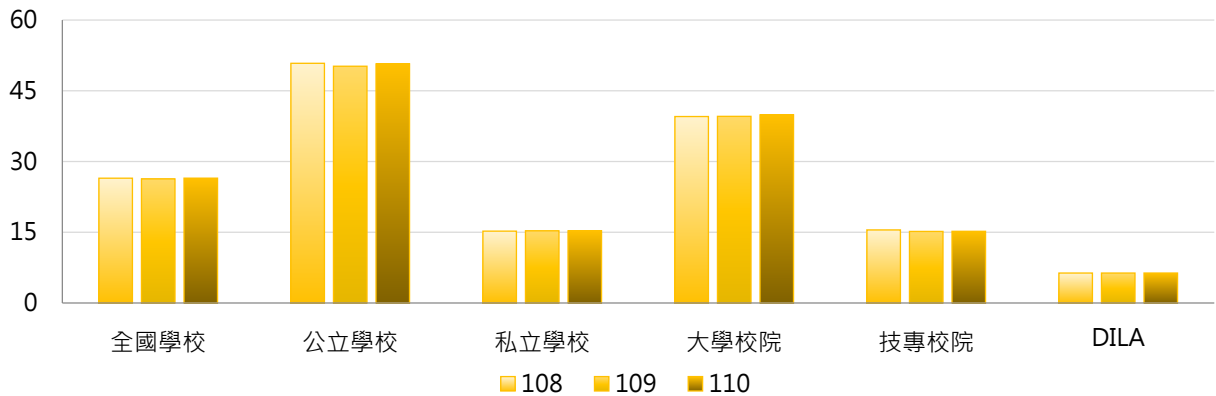
< 包括花園、空地、道路、未興建之空地、露天停車場等 >

1. 110學年度各類型學校【可使用校地 - 其他校地(萬平方公尺)】最高前三校

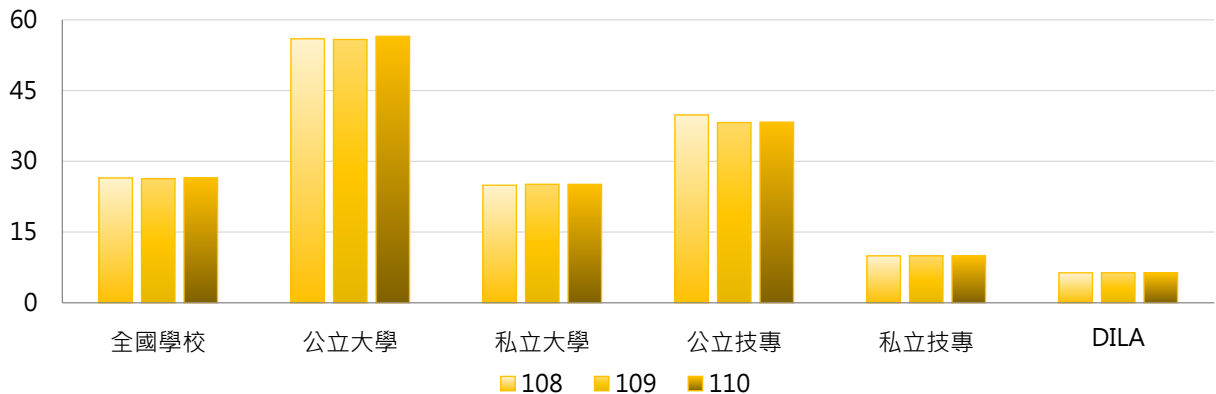
公立大學		私立大學		公立技專		私立技專	
NDHU	198.15	THU	115.64	NPUST	246.84	CYUT	62.57
NCKU	157.17	PCCU	103.43	NKUST	98.02	MCUT	55.83
NCNU	136.97	NHU	54.22	YUNTECH	44.11	CUST	31.25

2. 108~110學年度可使用校地 - 其他校地(萬平方公尺) - 不同類型學校

學年度	全國學校	公立學校	私立學校	大學校院	技專校院	DILA
108	26.46	50.82	15.24	39.54	15.49	6.36
109	26.31	50.20	15.30	39.58	15.18	6.36
110	26.47	50.70	15.30	39.89	15.20	6.36

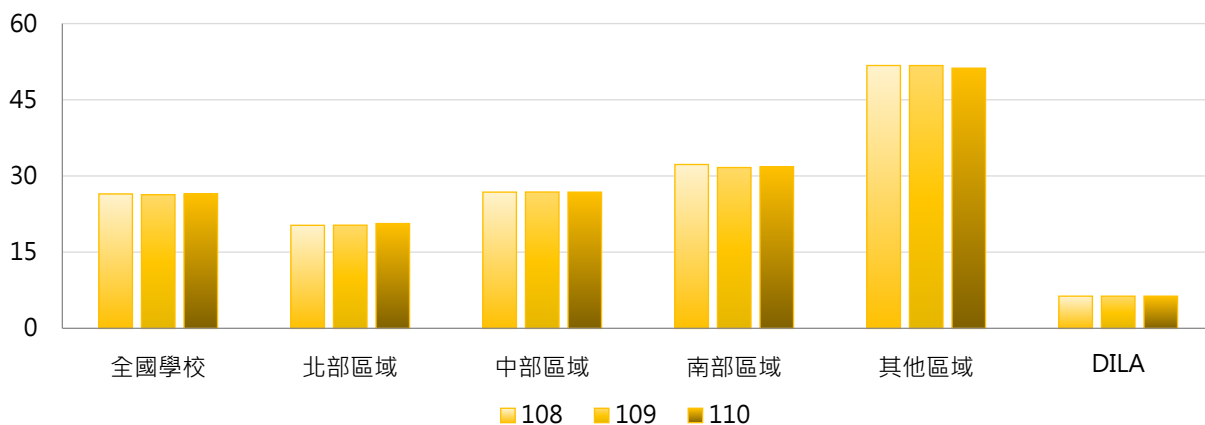


學年度	全國學校	公立大學	私立大學	公立技專	私立技專	DILA
108	26.46	55.98	24.93	39.83	9.96	6.36
109	26.31	55.83	25.13	38.20	9.95	6.36
110	26.47	56.51	25.12	38.30	9.95	6.36



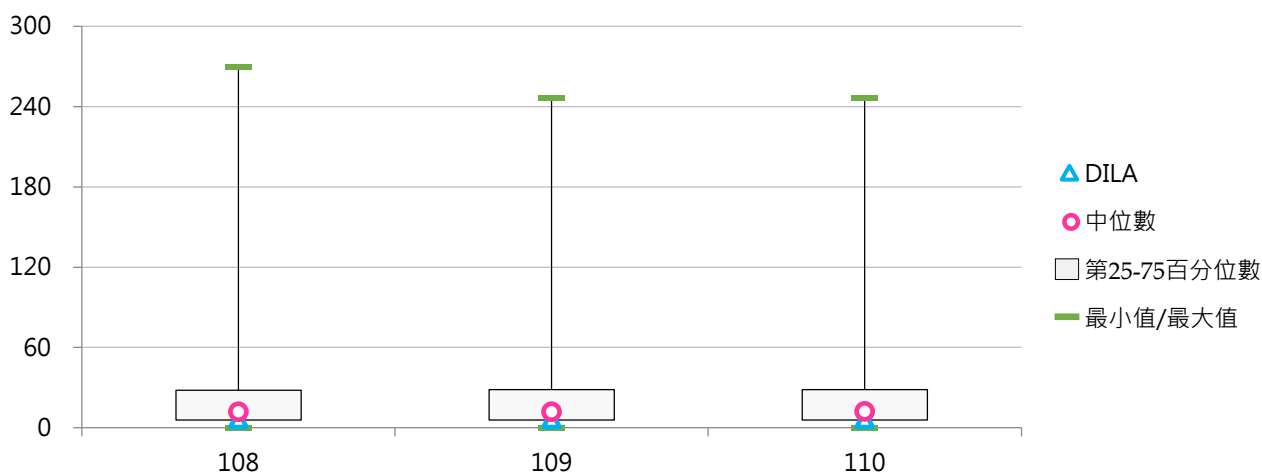
3. 108~110學年度可使用校地 - 其他校地(萬平方公尺) - 不同區域學校

學年度	全國學校	北部區域	中部區域	南部區域	其他區域	DILA
108	26.46	20.30	26.83	32.27	51.75	6.36
109	26.31	20.33	26.85	31.67	51.74	6.36
110	26.47	20.65	26.83	31.79	51.22	6.36



4. 108~110學年度可使用校地 - 其他校地(萬平方公尺) - 排序百分位數

學年度	最小值	第25百分位數	中位數	第75百分位數	最大值	DILA
108	0.16	5.95	11.95	28.00	269.67	6.36
109	0.16	5.81	11.95	28.52	246.15	6.36
110	0.16	5.77	12.26	28.51	246.84	6.36



貳 學生宿舍

統計說明



【統計對象】

全國149所公私立大專校院，包含教育大學，但不包括宗教研修學院、空中大學及軍警校院。其中國立交通大學、國立陽明大學於110年2月1日合併成為國立陽明交通大學，其數據係以二校整併統計整理。

【區域劃分】

北部區域：基隆市、臺北市、新北市、桃園市、新竹市、新竹縣、宜蘭縣
中部區域：苗栗縣、臺中市、彰化縣、南投縣、雲林縣
南部區域：嘉義市、嘉義縣、臺南市、高雄市、屏東縣、澎湖縣
其他區域：花蓮縣、臺東縣、金門縣、連江縣

【學生宿舍床位數】

係指學校【自有宿舍】之校內非BOT、校內BOT之床位數與【租賃宿舍】之床位數加總。

【自有宿舍】

包括校內非BOT、校內BOT等類別之學生宿舍，其中「校內BOT宿舍」係指依促參法規定學校委託民間興建營運之學生宿舍。

【租賃宿舍】

係指學校向外機構承租宿舍，如學校向台糖、國泰建設、民間業主等承租建築提供給學生住宿。

【申請宿舍人數】

係指全體學生正式向學校提出【申請學校宿舍之人數】。

【校外租屋學生數】

校外租屋學生數部分係由各校自行估算；係指學生自行於校外租賃房屋之人數。

【日間學制】

包括二專(日間)、五專、學士班(日間)、碩士班(日間)、博士班等學制班別；其中學士班(日間)包含大學四年制(或四技)、大學二年制(或二技)及學士後第二專長學位學程。

【資料來源】

111年8月31日整理自教育部統計處及大專校院校務資訊公開平臺：「學生住宿情形」資料由【教育部高教司大學校院校務資料庫】之「校5.學校學生住宿狀況表」、【教育部技職司技專校院校務資料庫】之「表4-9-2.學校學生住宿狀況資料表」產出，並由【教育部統計處】彙整提供，以每年10月15日為統計基準日。

一、宿舍床位數

(一) 學生宿舍床位數(含自有及租賃宿舍)

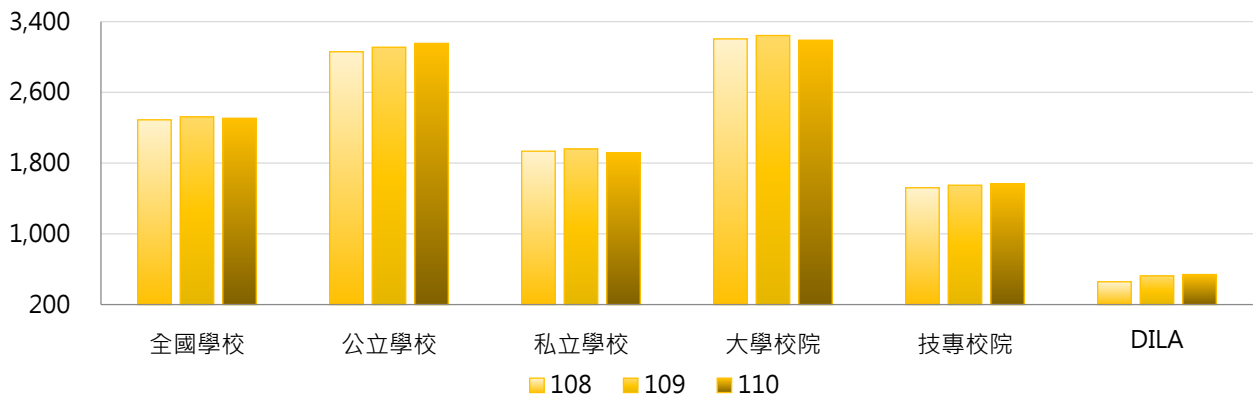
<自有宿舍包括校內非BOT、校內BOT等類別>

1. 110學年度各類型學校【學生宿舍床位數(含自有及租賃宿舍)】最高前三校

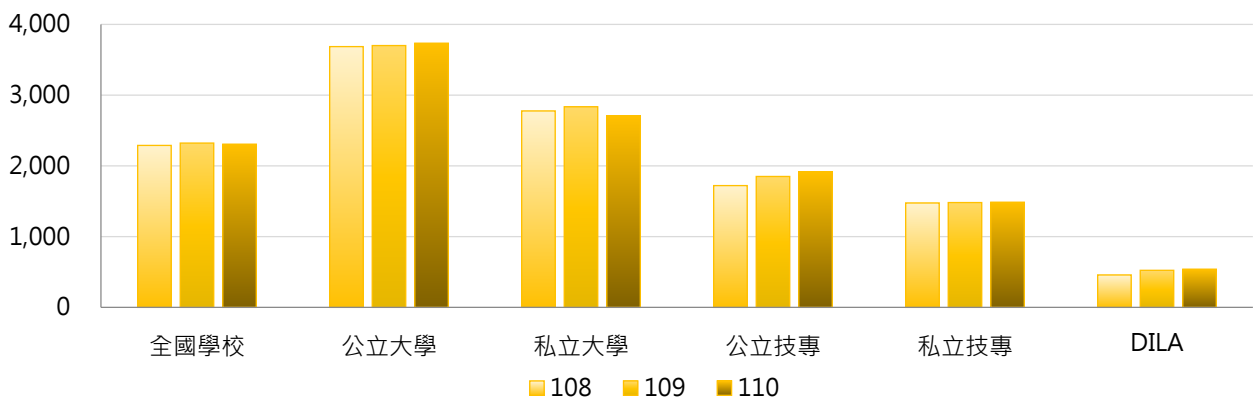
公立大學		私立大學		公立技專		私立技專	
NTU	12,147	ISU	7,191	NKUST	4,843	CGUST	7,142
NYCU	11,383	CGU	6,262	NTUST	4,071	CNU	4,992
NTHU	8,439	THU	5,192	NPUST	3,323	STUST	3,616

2. 108~110學年度學生宿舍床位數(含自有及租賃宿舍) - 不同類型學校

學年度	全國學校	公立學校	私立學校	大學校院	技專校院	DILA
108	2,289	3,059	1,935	3,204	1,521	458
109	2,322	3,110	1,959	3,243	1,550	524
110	2,307	3,153	1,917	3,190	1,566	540

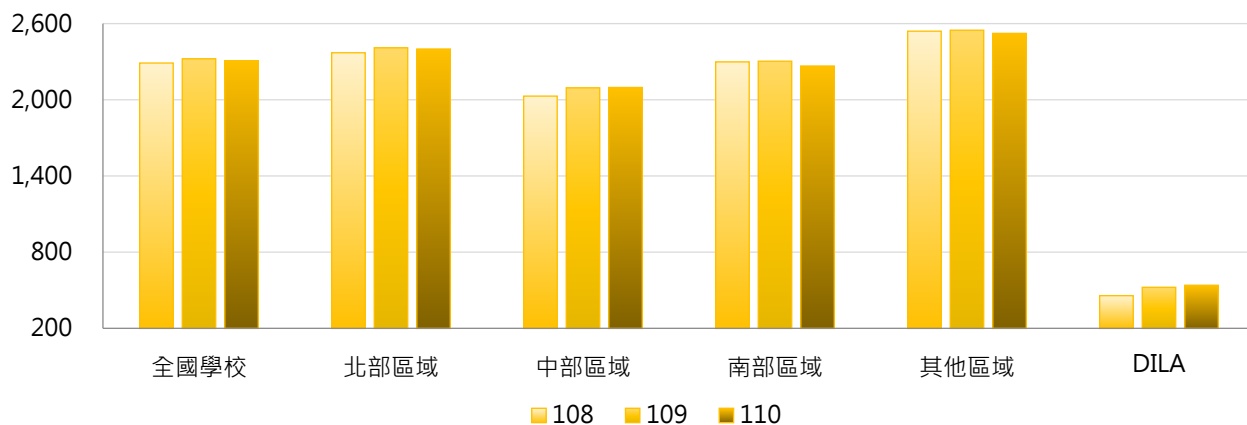


學年度	全國學校	公立大學	私立大學	公立技專	私立技專	DILA
108	2,289	3,686	2,776	1,721	1,475	458
109	2,322	3,701	2,835	1,850	1,482	524
110	2,307	3,734	2,706	1,914	1,487	540



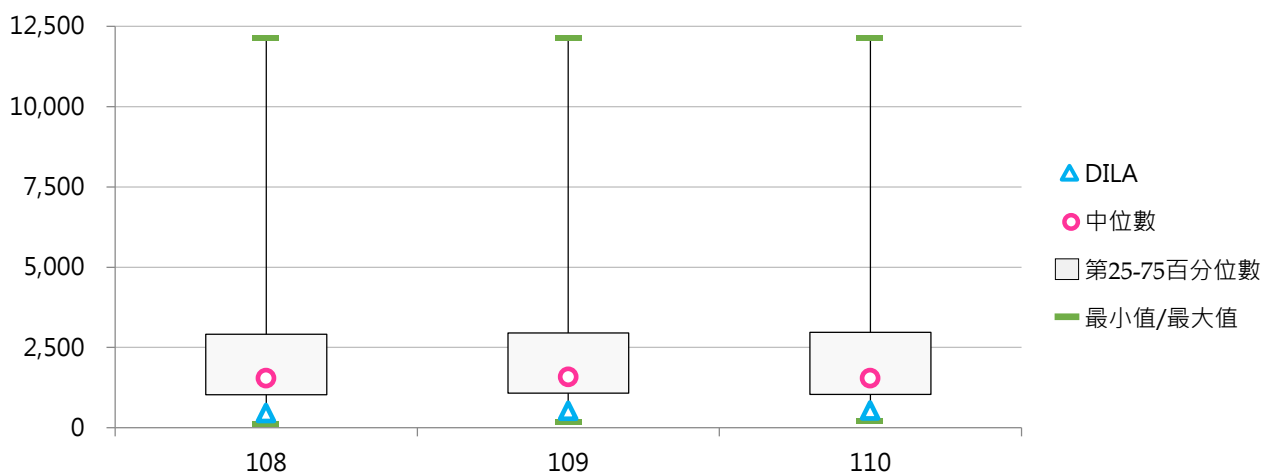
3. 108 ~ 110學年度學生宿舍床位數(含自有及租賃宿舍) - 不同區域學校

學年度	全國學校	北部區域	中部區域	南部區域	其他區域	DILA
108	2,289	2,370	2,029	2,298	2,540	458
109	2,322	2,409	2,094	2,304	2,548	524
110	2,307	2,400	2,097	2,266	2,523	540



4. 108 ~ 110學年度學生宿舍床位數(含自有及租賃宿舍) - 排序百分位數

學年度	最小值	第25百分位數	中位數	第75百分位數	最大值	DILA
108	116	1,034	1,542	2,915	12,147	458
109	177	1,082	1,579	2,955	12,146	524
110	218	1,038	1,542	2,976	12,147	540





(二) 申請學校宿舍人數

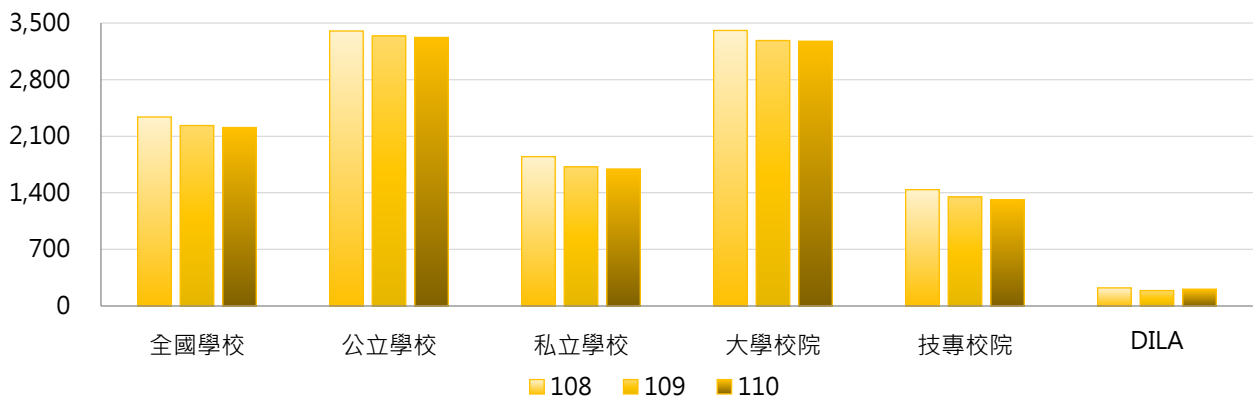
< 全體學生正式向學校提出申請學校宿舍之人數 >

1. 110學年度各類型學校【申請學校宿舍人數】最高前三校

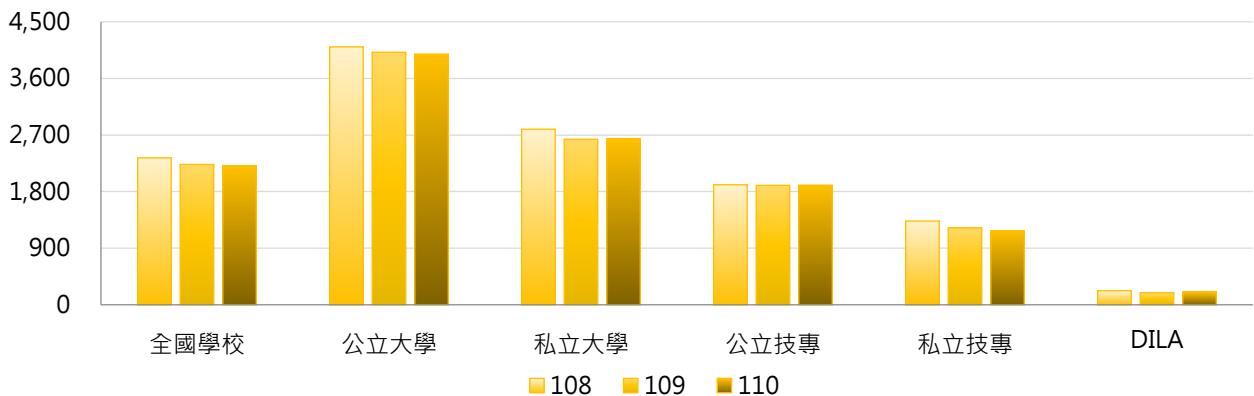
公立大學		私立大學		公立技專		私立技專	
NTU	13,075	ISU	7,194	NKUST	5,805	CNU	5,344
NYCU	9,945	THU	6,510	NTUST	3,984	CGUST	5,033
NTHU	8,893	CYCU	6,301	NPUST	3,289	STUST	3,817

2. 108~110學年度申請學校宿舍人數 - 不同類型學校

學年度	全國學校	公立學校	私立學校	大學校院	技專校院	DILA
108	2,338	3,401	1,848	3,408	1,439	224
109	2,232	3,340	1,721	3,283	1,349	191
110	2,208	3,322	1,694	3,274	1,312	208

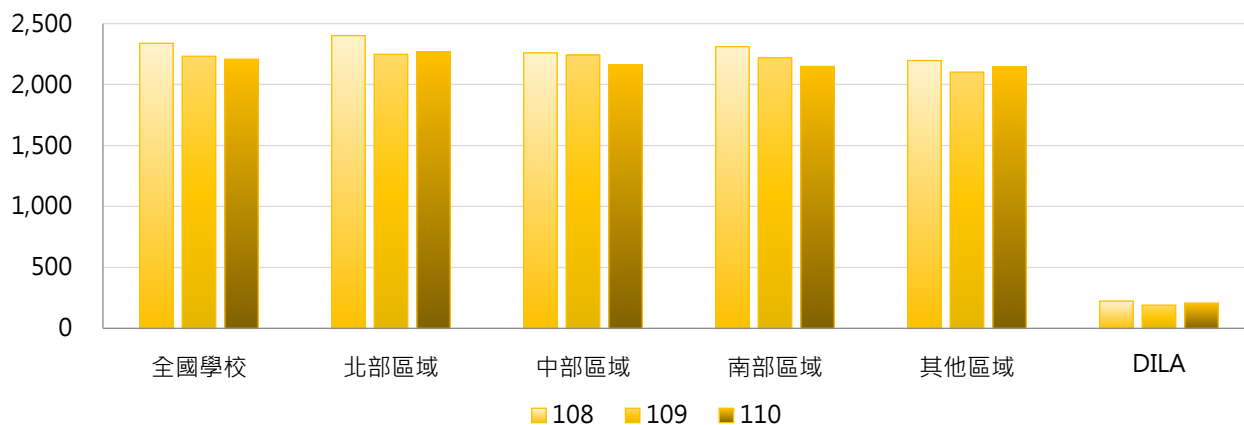


學年度	全國學校	公立大學	私立大學	公立技專	私立技專	DILA
108	2,338	4,101	2,792	1,909	1,332	224
109	2,232	4,015	2,633	1,899	1,224	191
110	2,208	3,987	2,641	1,902	1,178	208



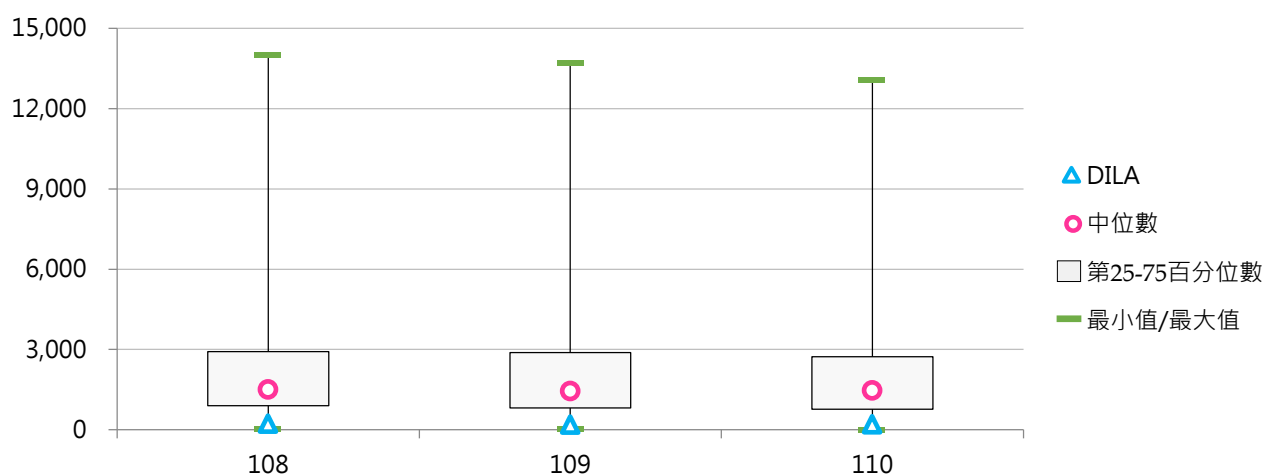
3. 108~110學年度申請學校宿舍人數 - 不同區域學校

學年度	全國學校	北部區域	中部區域	南部區域	其他區域	DILA
108	2,338	2,401	2,260	2,311	2,197	224
109	2,232	2,248	2,242	2,220	2,102	191
110	2,208	2,270	2,161	2,148	2,144	208



4. 108~110學年度申請學校宿舍人數 - 排序百分位數

學年度	最小值	第25百分位數	中位數	第75百分位數	最大值	DILA
108	52	896	1,506	2,920	14,005	224
109	29	824	1,442	2,884	13,688	191
110	0	776	1,469	2,736	13,075	208



(三) 申請宿舍人數占日間學制學生數比率

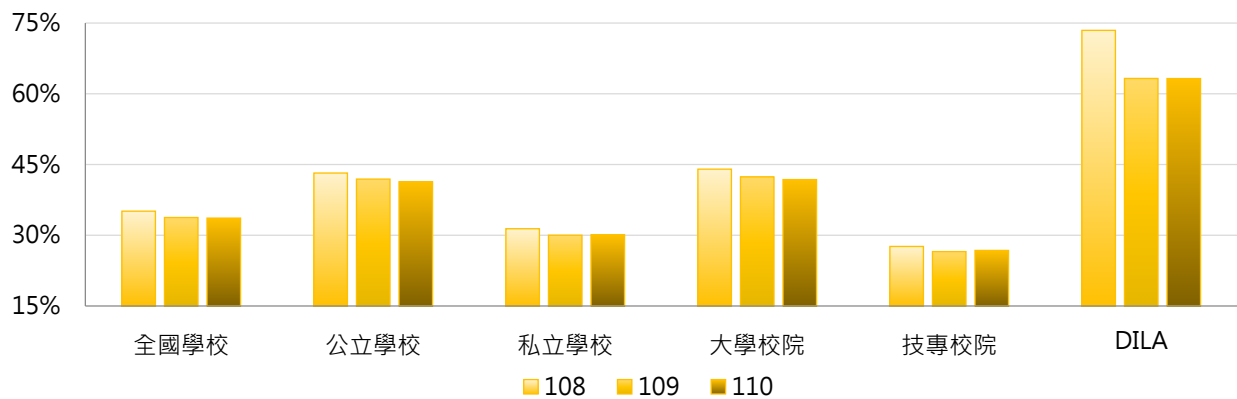
< 申請學校宿舍人數 / 日間學制(學士班(日間)、碩士班(日間)、博士班、五專、二專(日間))在學學生數 >

1. 110學年度各類型學校【申請宿舍人數占日間學制學生數比率】最高前三校

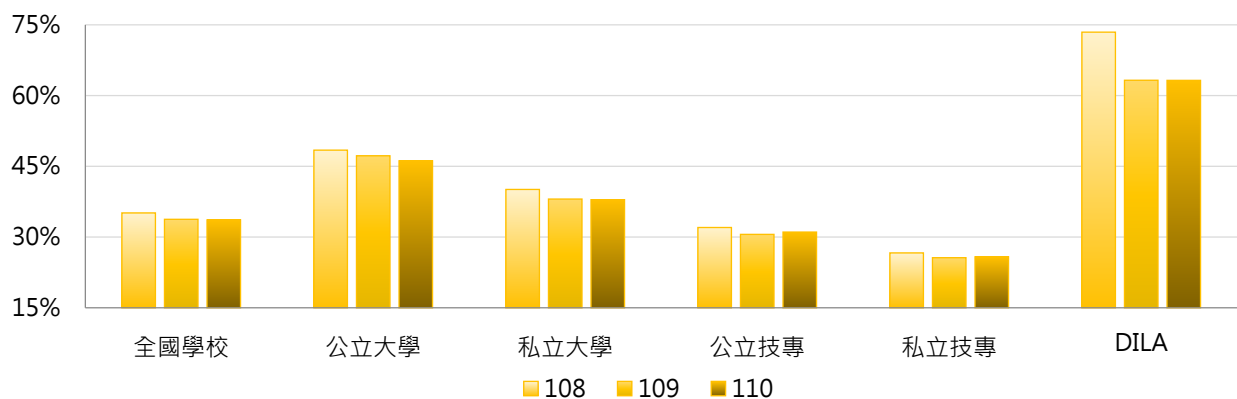
公立大學		私立大學		公立技專		私立技專	
NDHU	67.10%	MMC	72.96%	NTC	60.43%	CGUST	99.66%
TNNUA	66.52%	CGU	72.72%	TCPA	57.51%	TCUST	69.83%
NCNU	65.06%	CTBC	68.14%	NTUNHS	39.36%	MCUT	64.21%

2. 108~110學年度申請宿舍人數占日間學制學生數比率 - 不同類型學校

學年度	全國學校	公立學校	私立學校	大學校院	技專校院	DILA
108	35.11%	43.19%	31.38%	44.02%	27.63%	73.44%
109	33.76%	41.91%	30.01%	42.37%	26.54%	63.25%
110	33.64%	41.35%	30.09%	41.81%	26.78%	63.22%

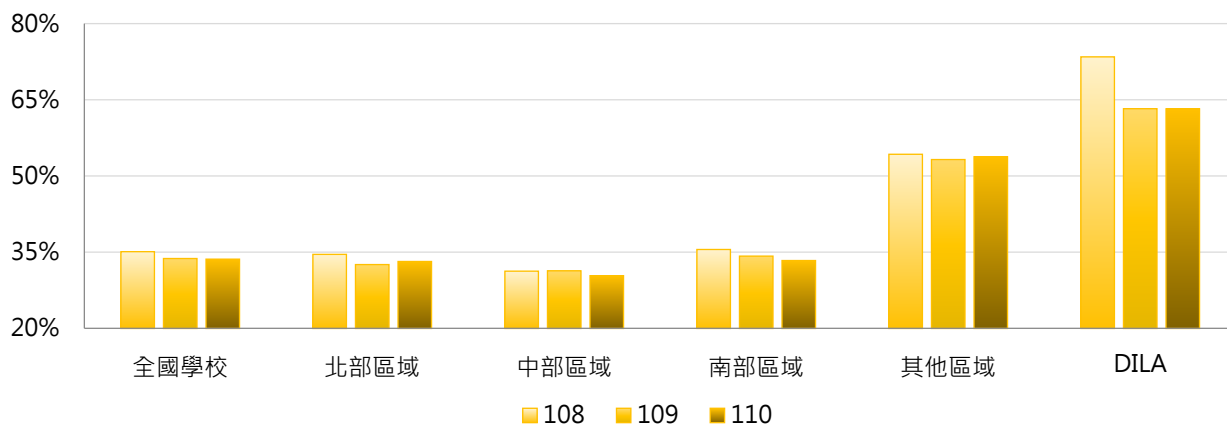


學年度	全國學校	公立大學	私立大學	公立技專	私立技專	DILA
108	35.11%	48.43%	40.10%	32.03%	26.63%	73.44%
109	33.76%	47.23%	38.06%	30.57%	25.62%	63.25%
110	33.64%	46.17%	37.93%	31.06%	25.81%	63.22%



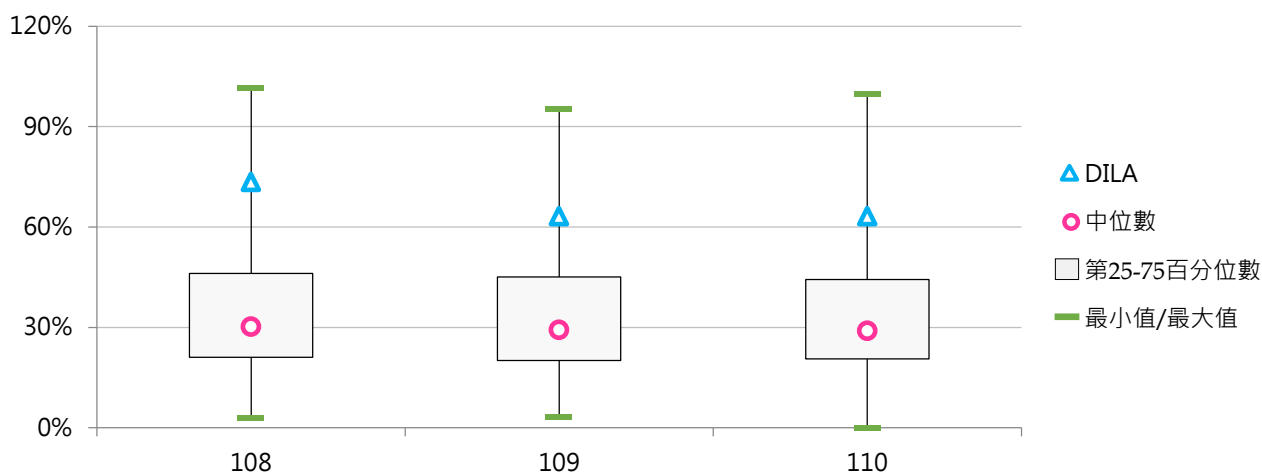
3. 108 ~ 110學年度申請宿舍人數占日間學制學生數比率 - 不同區域學校

學年度	全國學校	北部區域	中部區域	南部區域	其他區域	DILA
108	35.11%	34.58%	31.28%	35.54%	54.28%	73.44%
109	33.76%	32.57%	31.34%	34.24%	53.24%	63.25%
110	33.64%	33.18%	30.39%	33.37%	53.79%	63.22%



4. 108 ~ 110學年度申請宿舍人數占日間學制學生數比率 - 排序百分位數

學年度	最小值	第25百分位數	中位數	第75百分位數	最大值	DILA
108	2.89%	21.11%	30.22%	46.17%	101.57%	73.44%
109	3.34%	20.15%	29.23%	45.04%	95.17%	63.25%
110	0.00%	20.65%	28.95%	44.29%	99.66%	63.22%



(四) 學生宿舍床位數與申請宿舍人數比值

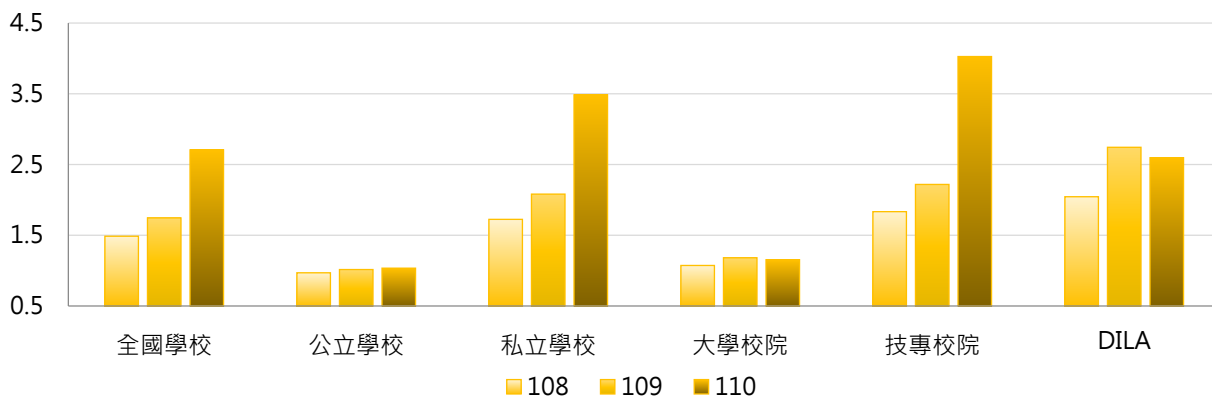
< 學生宿舍床位數(含自有及租賃宿舍) / 申請學校宿舍人數 >

1. 110學年度各類型學校【學生宿舍床位數與申請宿舍人數比值】最高前三校

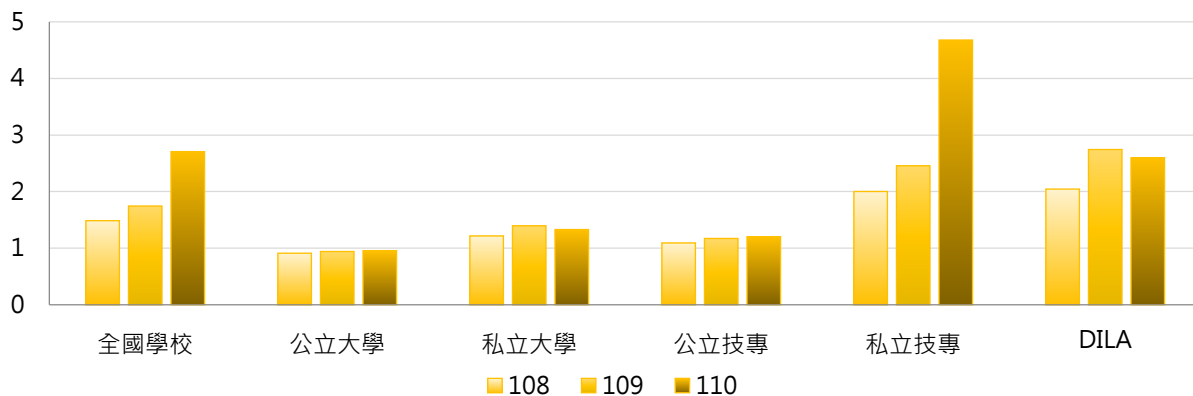
公立大學		私立大學		公立技專		私立技專	
NTPU	1.53	TSU	3.62	TCPA	3.53	FOTECH	154.67
TNNUA	1.26	UKN	3.48	NTC	1.55	DAHAN	29.73
NKNU	1.19	MDU	2.86	NKUHT	1.18	FIT	20.77

2. 108~110學年度學生宿舍床位數與申請宿舍人數比值 - 不同類型學校

學年度	全國學校	公立學校	私立學校	大學校院	技專校院	DILA
108	1.49	0.97	1.72	1.07	1.83	2.04
109	1.75	1.02	2.08	1.18	2.22	2.74
110	2.71	1.03	3.48	1.15	4.03	2.60

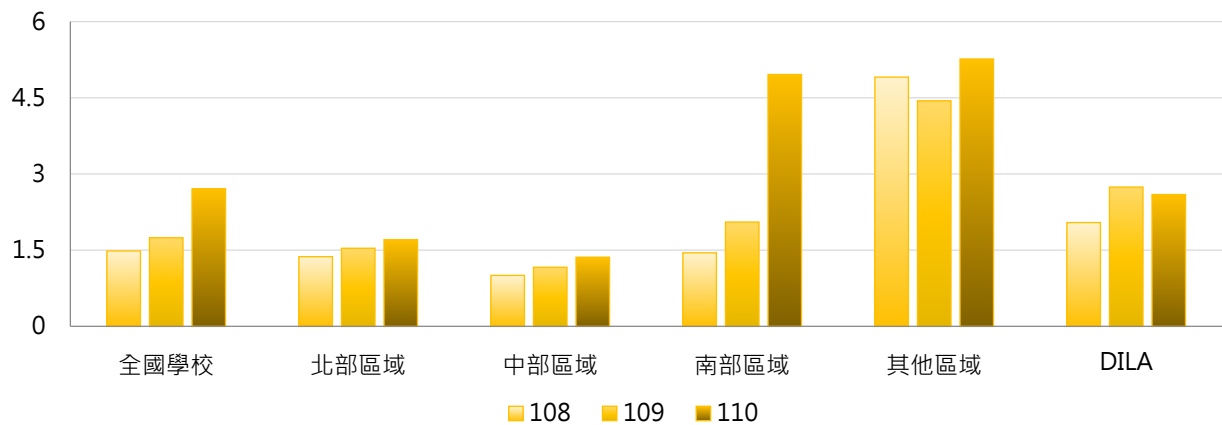


學年度	全國學校	公立大學	私立大學	公立技專	私立技專	DILA
108	1.49	0.91	1.22	1.09	2.00	2.04
109	1.75	0.94	1.40	1.17	2.46	2.74
110	2.71	0.96	1.33	1.20	4.68	2.60



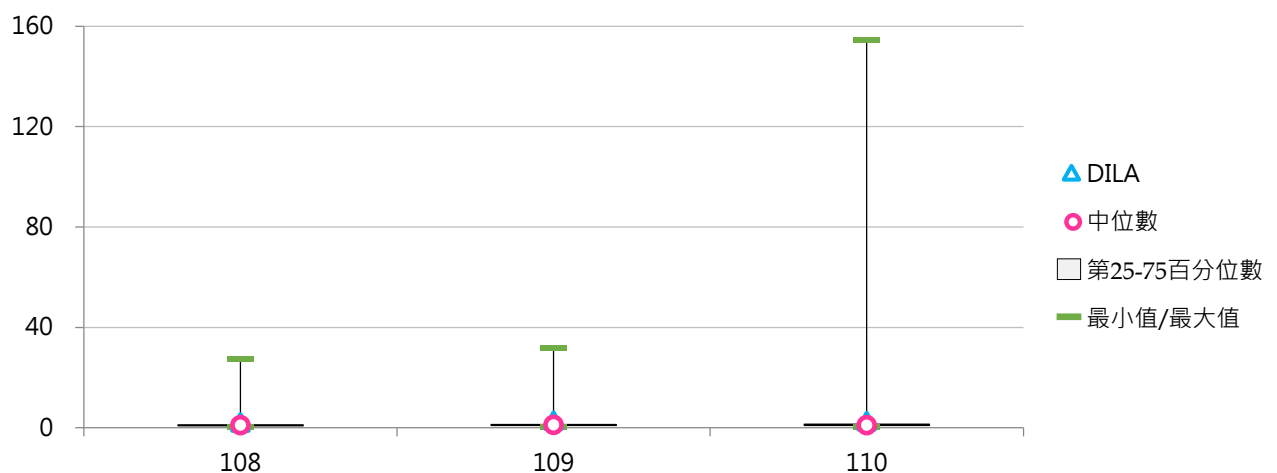
3. 108~110學年度學生宿舍床位數與申請宿舍人數比值 - 不同區域學校

學年度	全國學校	北部區域	中部區域	南部區域	其他區域	DILA
108	1.49	1.37	1.01	1.45	4.91	2.04
109	1.75	1.54	1.17	2.05	4.44	2.74
110	2.71	1.71	1.36	4.96	5.26	2.60



4. 108~110學年度學生宿舍床位數與申請宿舍人數比值 - 排序百分位數

學年度	最小值	第25百分位數	中位數	第75百分位數	最大值	DILA
108	0.24	0.89	1.02	1.23	27.44	2.04
109	0.45	0.93	1.08	1.34	32.00	2.74
110	0.47	0.93	1.08	1.40	154.67	2.60



二、住宿情形

(一) 自有宿舍實際入住學生數

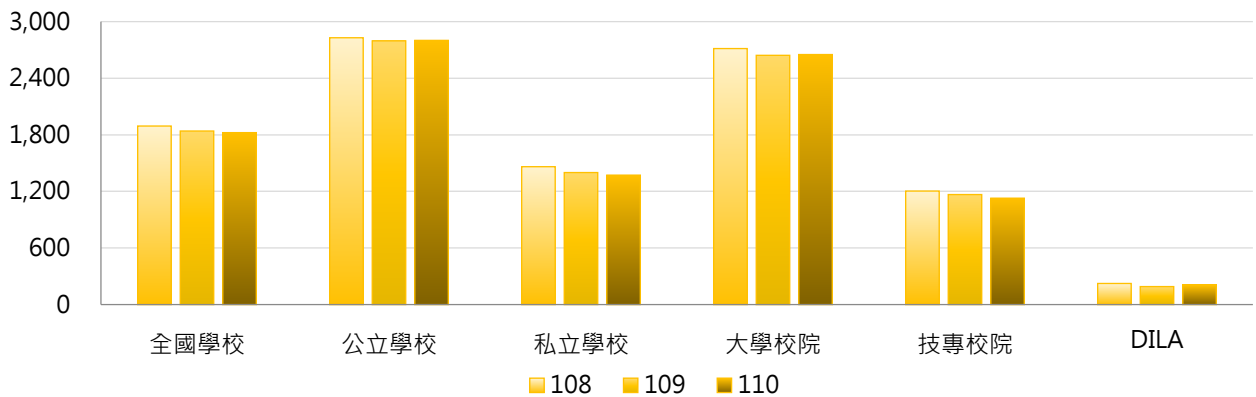
< 學校提供全體學生實際住宿學校自有(含校內非BOT、校內BOT)宿舍之人數 >

1. 110學年度各類型學校【自有宿舍實際入住學生數】最高前三校

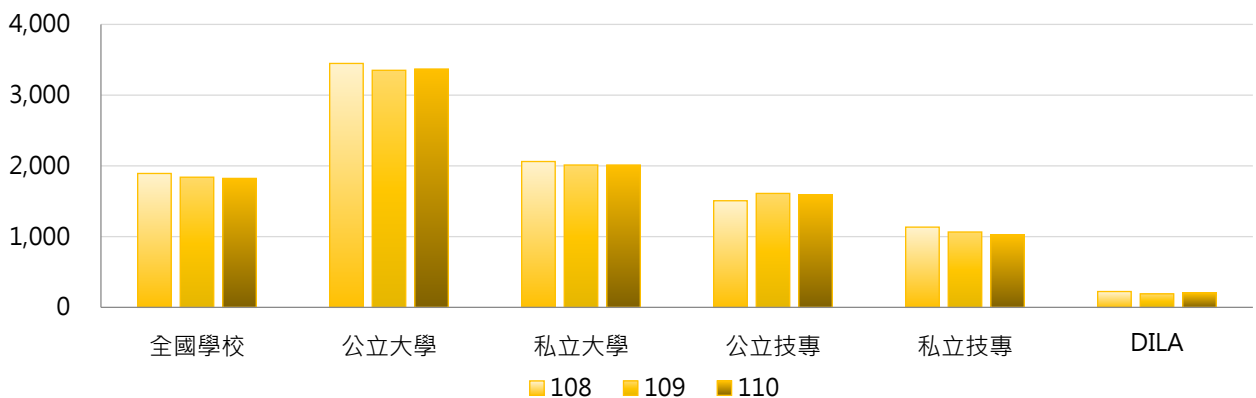
公立大學		私立大學		公立技專		私立技專	
NTU	11,863	THU	5,135	NKUST	4,739	CGUST	5,033
NYCU	9,440	CGU	4,902	NTUST	3,235	CNU	4,677
NTHU	8,439	FJU	4,553	NPUST	2,955	STUST	3,531

2. 108~110學年度自有宿舍實際入住學生數 - 不同類型學校

學年度	全國學校	公立學校	私立學校	大學校院	技專校院	DILA
108	1,893	2,829	1,462	2,714	1,203	224
109	1,840	2,796	1,400	2,642	1,167	191
110	1,823	2,801	1,372	2,651	1,128	208

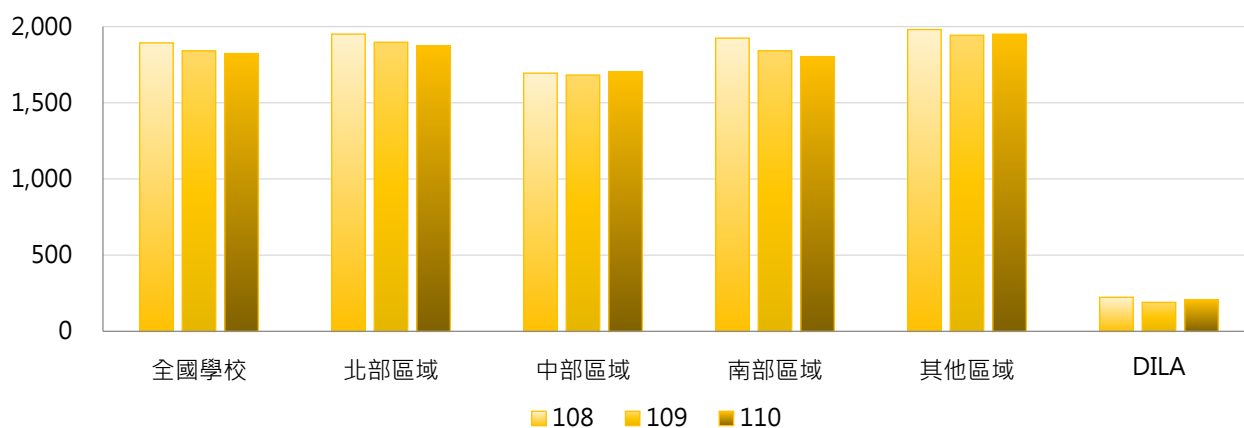


學年度	全國學校	公立大學	私立大學	公立技專	私立技專	DILA
108	1,893	3,448	2,062	1,507	1,134	224
109	1,840	3,351	2,012	1,611	1,066	191
110	1,823	3,369	2,012	1,589	1,023	208



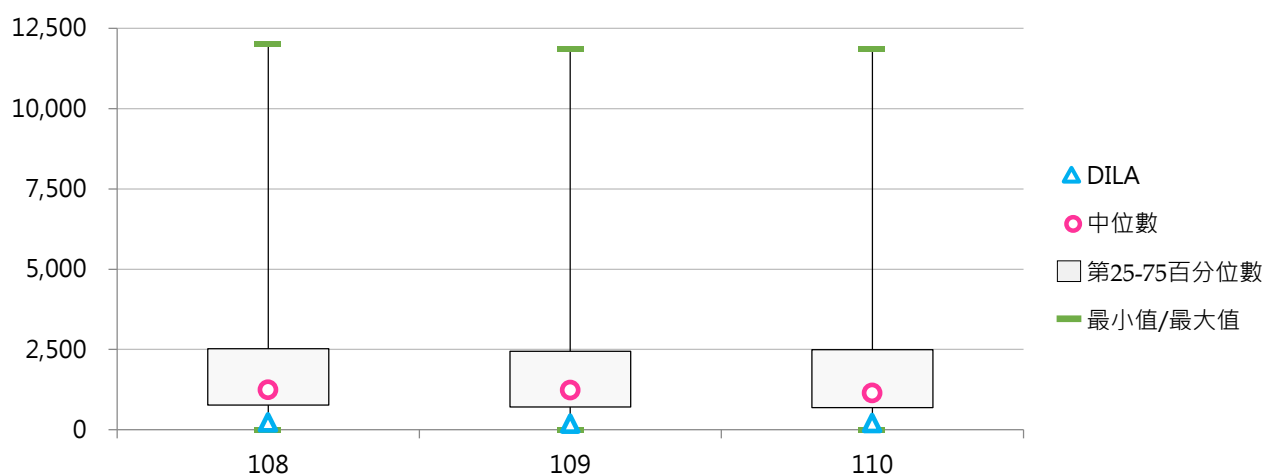
3. 108~110學年度自有宿舍實際入住學生數 - 不同區域學校

學年度	全國學校	北部區域	中部區域	南部區域	其他區域	DILA
108	1,893	1,951	1,694	1,924	1,980	224
109	1,840	1,897	1,682	1,841	1,943	191
110	1,823	1,874	1,702	1,803	1,950	208



4. 108~110學年度自有宿舍實際入住學生數 - 排序百分位數

學年度	最小值	第25百分位數	中位數	第75百分位數	最大值	DILA
108	0	774	1,249	2,521	12,013	224
109	0	711	1,234	2,446	11,847	191
110	0	690	1,149	2,496	11,863	208



(二) 租賃宿舍實際入住學生數

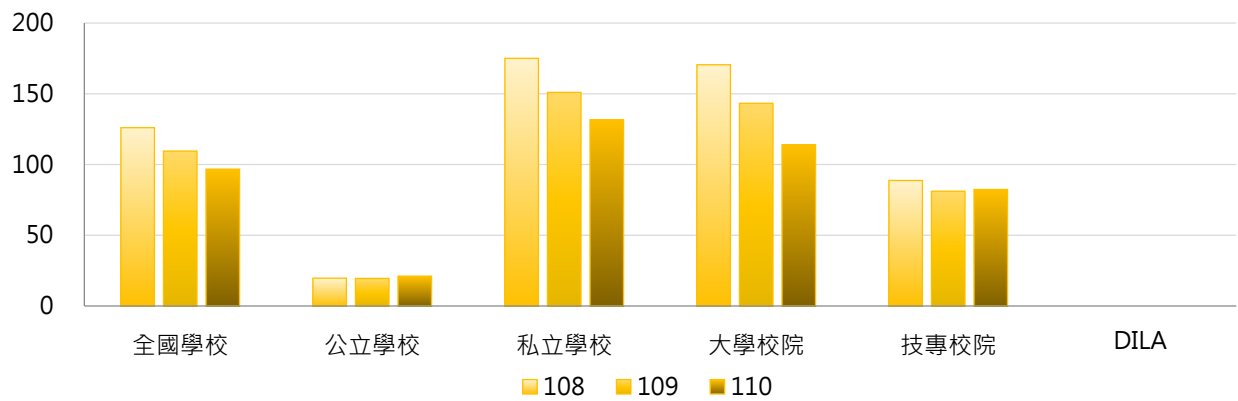
< 學校提供全體學生實際住宿學校租賃宿舍之人數 >

1. 110學年度各類型學校【租賃宿舍實際入住學生數】最高前三校

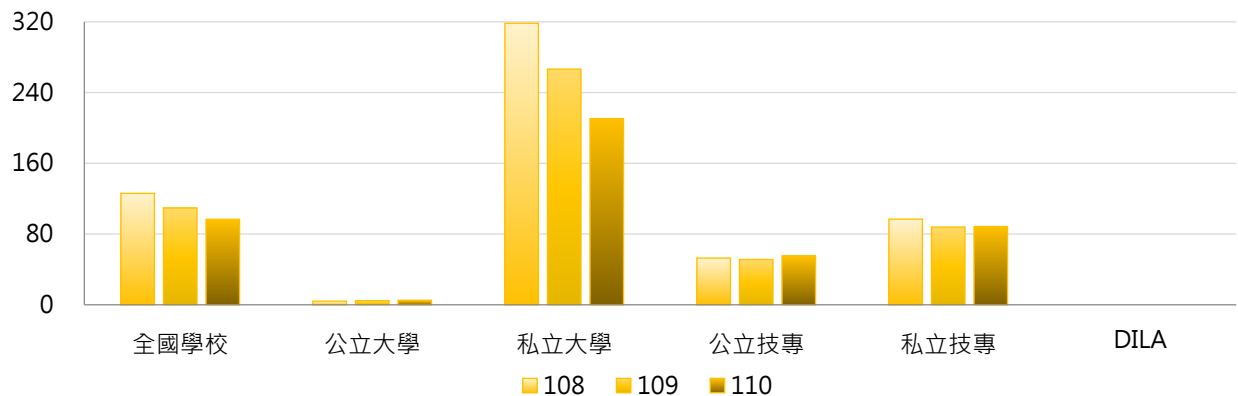
公立大學		私立大學		公立技專		私立技專	
NCCU	80	ISU	2,360	NTUB	458	CYUT	1,642
NQU	69	MCU	1,672	NTUT	304	HK	1,473
UTAPEI	15	SCU	903	NCUT	66	CSU	534

2. 108~110學年度租賃宿舍實際入住學生數 - 不同類型學校

學年度	全國學校	公立學校	私立學校	大學校院	技專校院	DILA
108	126	20	175	170	89	--
109	110	20	151	143	81	--
110	97	21	132	114	82	--

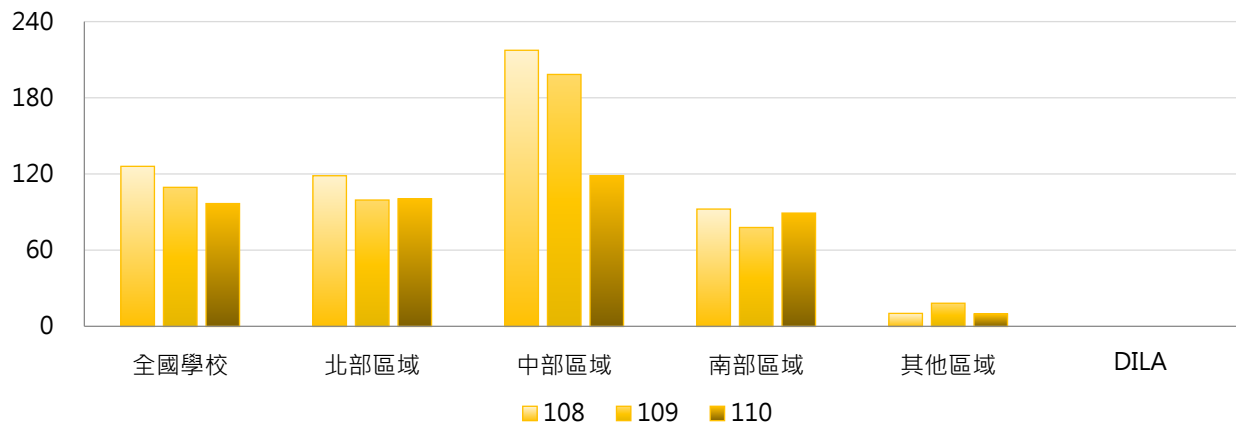


學年度	全國學校	公立大學	私立大學	公立技專	私立技專	DILA
108	126	4	318	53	97	--
109	110	5	267	51	88	--
110	97	5	211	55	89	--



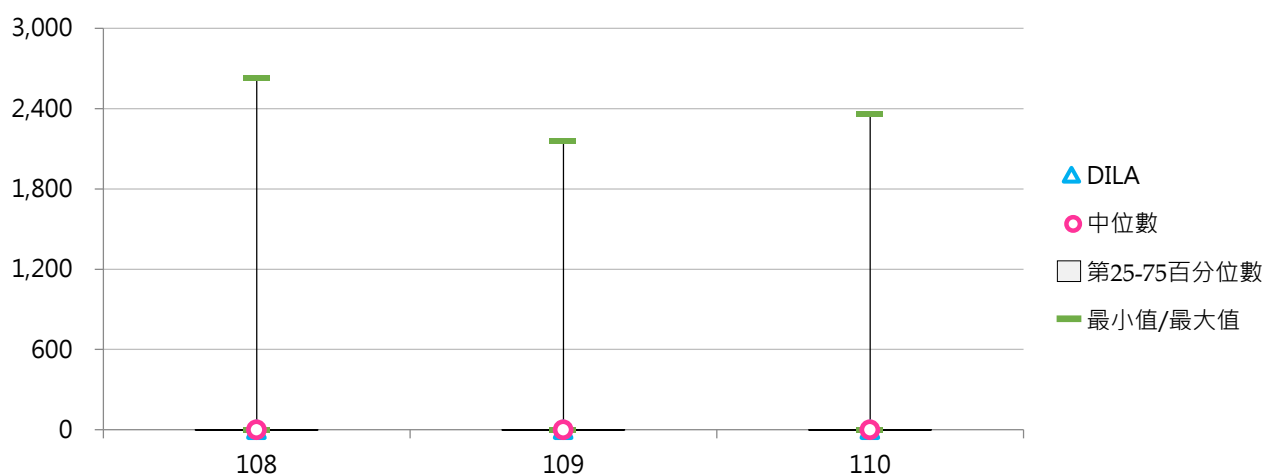
3. 108~110學年度租賃宿舍實際入住學生數 - 不同區域學校

學年度	全國學校	北部區域	中部區域	南部區域	其他區域	DILA
108	126	119	217	92	10	--
109	110	100	198	78	18	--
110	97	100	119	89	10	--



4. 108~110學年度租賃宿舍實際入住學生數 - 排序百分位數

學年度	最小值	第25百分位數	中位數	第75百分位數	最大值	DILA
108	0	0	0	0	2,627	--
109	0	0	0	0	2,162	--
110	0	0	0	0	2,360	--



(三) 校外租屋學生數

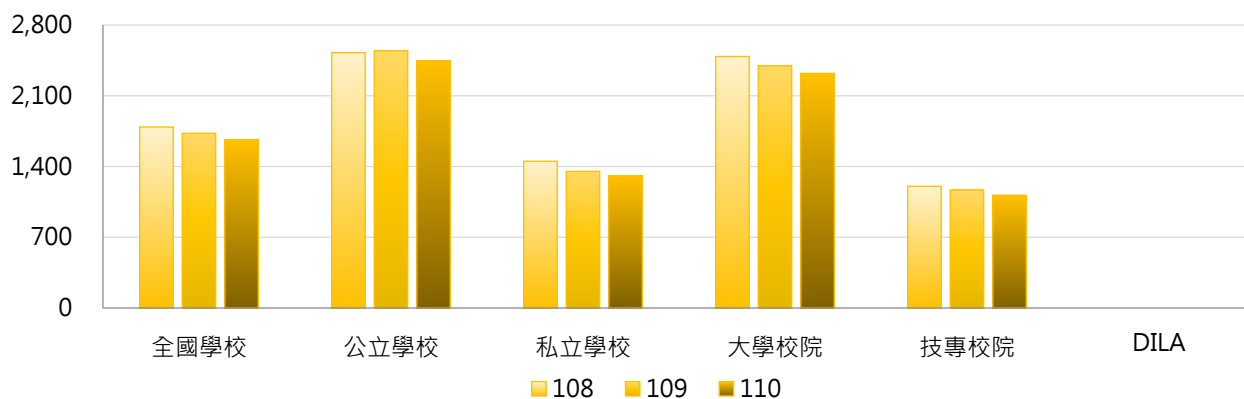
< 學生自行於校外租賃房屋之人數 >

1. 110學年度各類型學校【校外租屋學生數】最高前三校

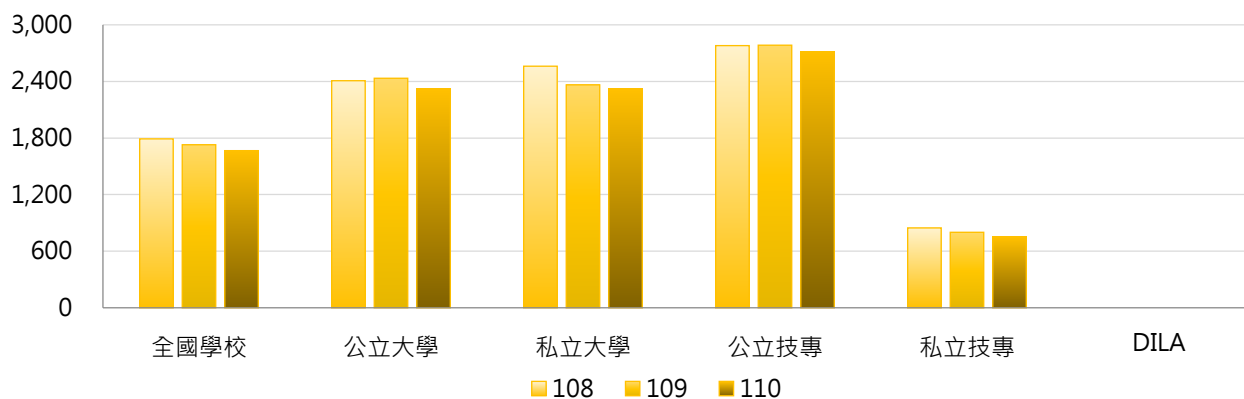
公立大學		私立大學		公立技專		私立技專	
NCKU	9,009	THU	7,840	NKUST	7,624	CYUT	7,166
NTHU	8,308	TKU	7,707	NFU	6,436	TUT	4,449
CCU	5,605	CYCU	7,040	NPUST	5,332	STUST	3,849

2. 108~110學年度校外租屋學生數 - 不同類型學校

學年度	全國學校	公立學校	私立學校	大學校院	技專校院	DILA
108	1,791	2,526	1,452	2,489	1,205	0
109	1,728	2,545	1,352	2,396	1,168	0
110	1,666	2,445	1,307	2,321	1,116	0

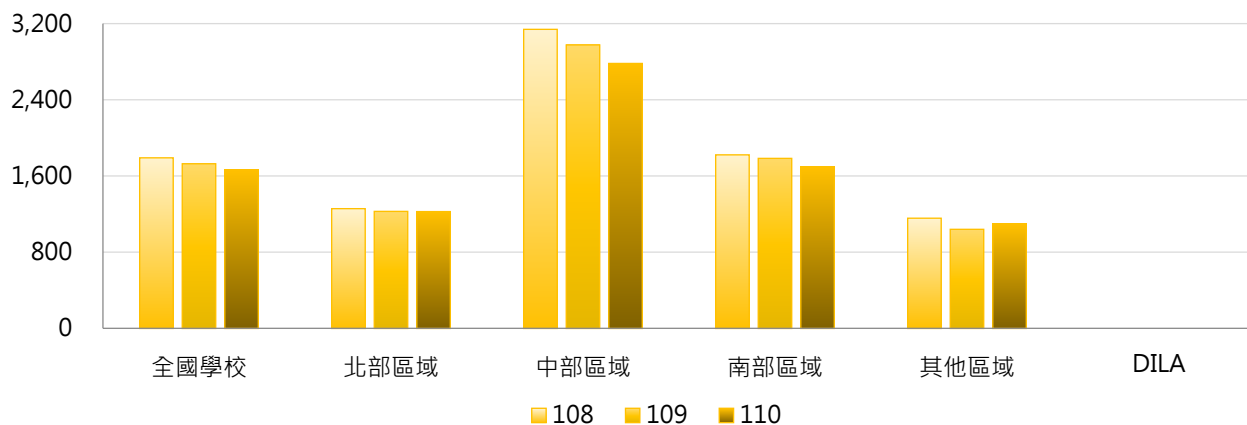


學年度	全國學校	公立大學	私立大學	公立技專	私立技專	DILA
108	1,791	2,407	2,561	2,779	847	0
109	1,728	2,433	2,363	2,784	801	0
110	1,666	2,320	2,323	2,713	753	0



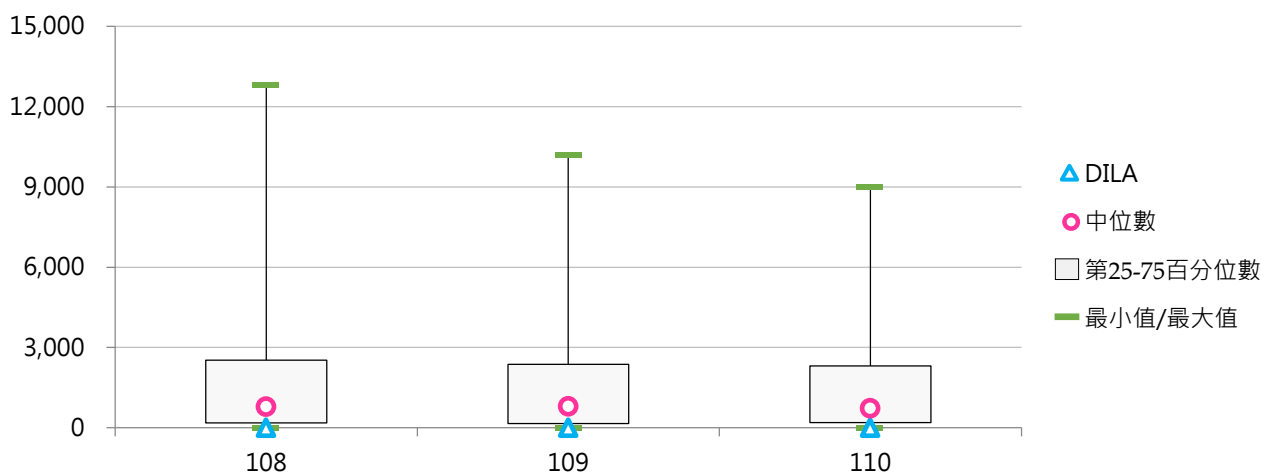
3. 108~110學年度校外租屋學生數 - 不同區域學校

學年度	全國學校	北部區域	中部區域	南部區域	其他區域	DILA
108	1,791	1,257	3,139	1,822	1,157	0
109	1,728	1,229	2,976	1,785	1,041	0
110	1,666	1,227	2,781	1,697	1,096	0



4. 108~110學年度校外租屋學生數 - 排序百分位數

學年度	最小值	第25百分位數	中位數	第75百分位數	最大值	DILA
108	0	182	790	2,524	12,810	0
109	0	165	805	2,367	10,209	0
110	0	197	726	2,313	9,009	0



(四) 學生住宿人數占日間學制學生數比率

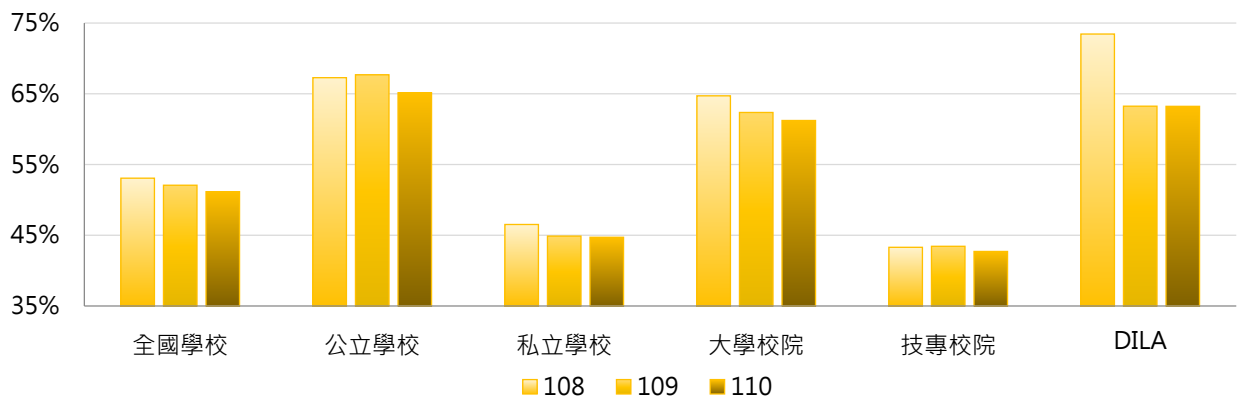
< [自有及租賃宿舍實際入住學生數 + 校外租屋學生數] / 日間學制(學士班(日間)、碩士班(日間)、博士班、五專、二專(日間))在學學生數 >

1. 110學年度各類型學校【學生住宿人數占日間學制學生數比率】最高前三校

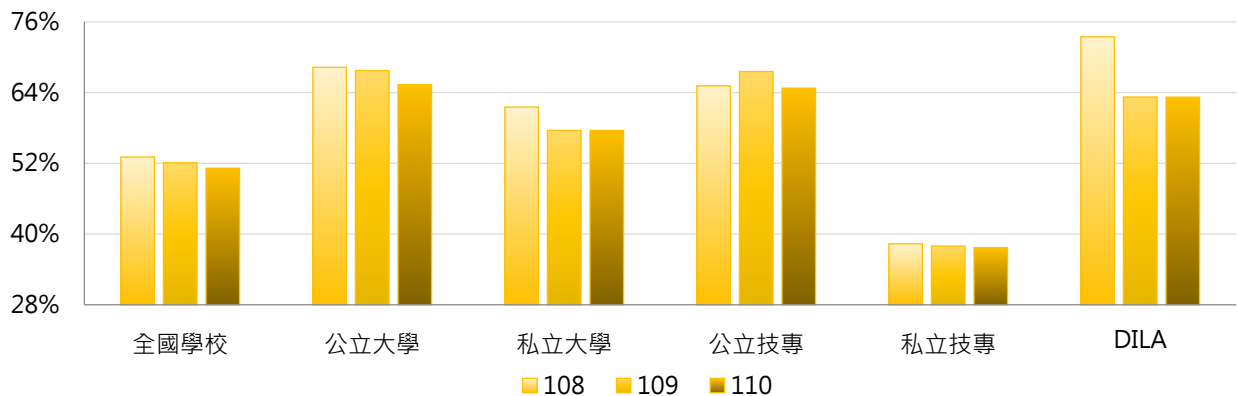
公立大學		私立大學		公立技專		私立技專	
NTHU	103.88%	TCU	100.63%	NPU	111.83%	CGUST	103.37%
NTTU	95.50%	MMC	91.45%	NKUHT	95.41%	CYUT	78.13%
CCU	91.70%	THU	88.27%	NFU	92.78%	CNU	75.06%

2. 108~110學年度學生住宿人數占日間學制學生數比率 - 不同類型學校

學年度	全國學校	公立學校	私立學校	大學校院	技專校院	DILA
108	53.07%	67.27%	46.52%	64.71%	43.30%	73.44%
109	52.07%	67.68%	44.88%	62.36%	43.44%	63.25%
110	51.16%	65.14%	44.72%	61.22%	42.71%	63.22%

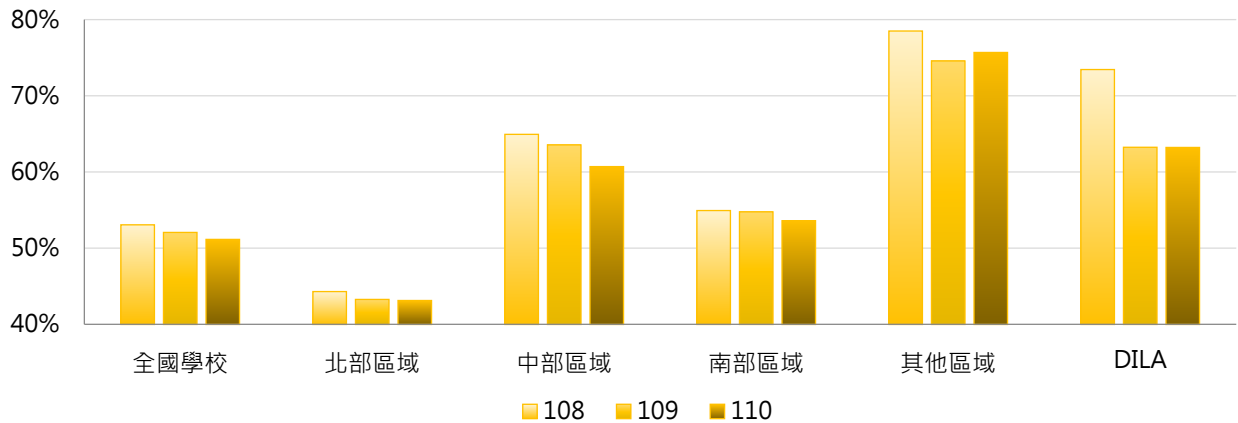


學年度	全國學校	公立大學	私立大學	公立技專	私立技專	DILA
108	53.07%	68.28%	61.53%	65.13%	38.34%	73.44%
109	52.07%	67.73%	57.58%	67.56%	37.96%	63.25%
110	51.16%	65.33%	57.58%	64.75%	37.70%	63.22%



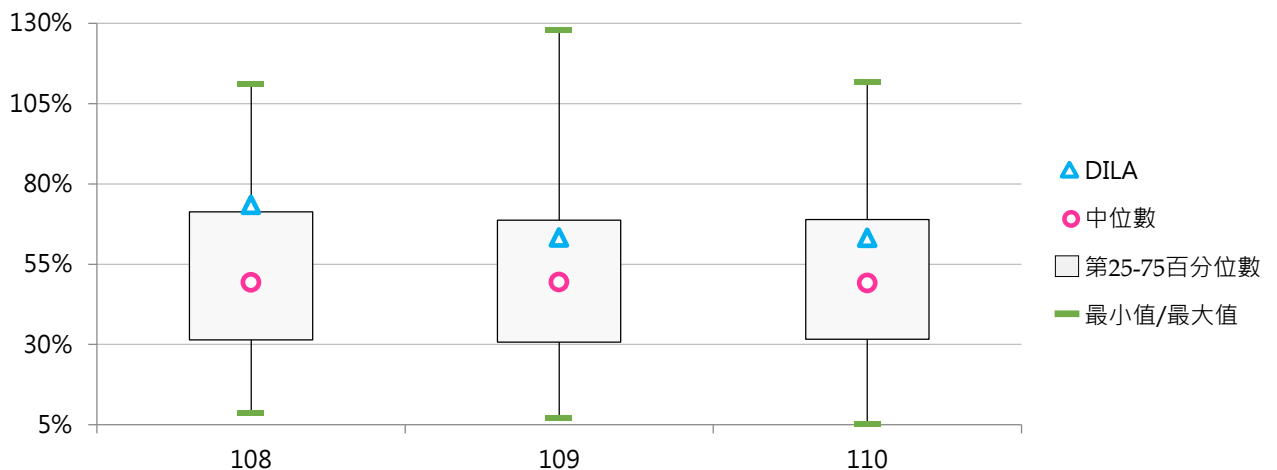
3. 108 ~ 110學年度學生住宿人數占日間學制學生數比率 - 不同區域學校

學年度	全國學校	北部區域	中部區域	南部區域	其他區域	DILA
108	53.07%	44.31%	64.94%	54.94%	78.50%	73.44%
109	52.07%	43.28%	63.55%	54.77%	74.57%	63.25%
110	51.16%	43.14%	60.71%	53.61%	75.68%	63.22%



4. 108 ~ 110學年度學生住宿人數占日間學制學生數比率 - 排序百分位數

學年度	最小值	第25百分位數	中位數	第75百分位數	最大值	DILA
108	8.76%	31.48%	49.29%	71.29%	110.98%	73.44%
109	7.28%	30.74%	49.47%	68.69%	128.03%	63.25%
110	5.41%	31.62%	49.12%	68.89%	111.83%	63.22%



(五) 學校提供學生實際住宿之比率

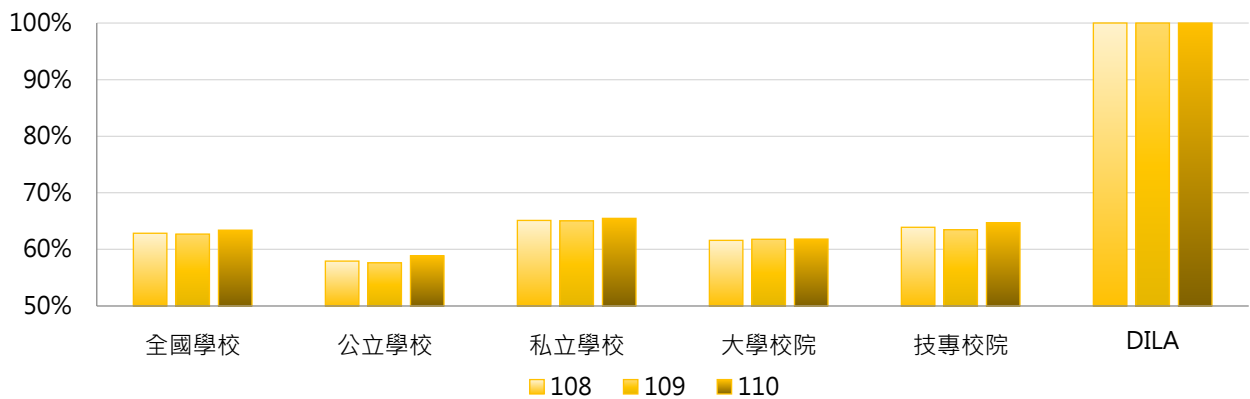
< 自有及租賃宿舍實際入住學生數 / [自有及租賃宿舍實際入住學生數 + 校外租屋學生數] >

1. 110學年度各類型學校【學校提供學生實際住宿之比率】最高前三校

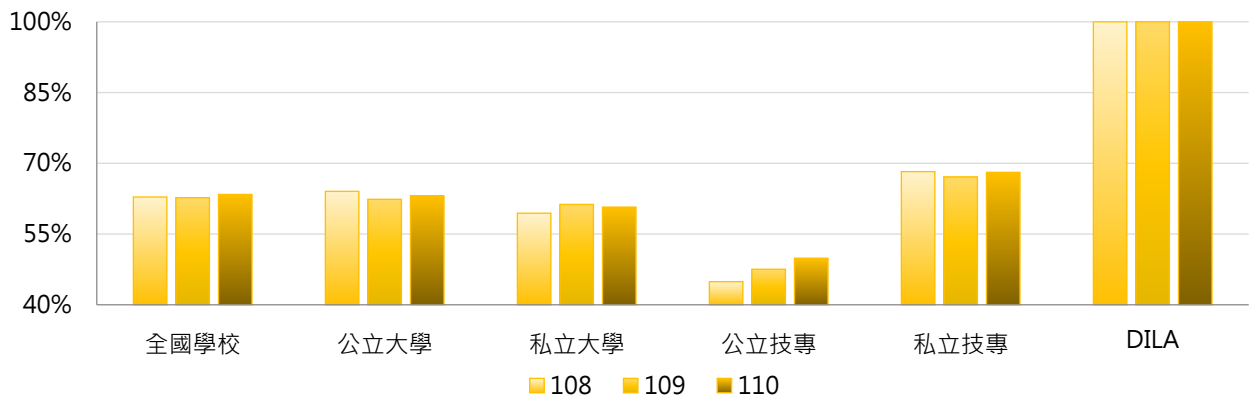
公立大學		私立大學		公立技專		私立技專	
NTUE	91.29%	DILA	100.00%	TCPA	97.18%	FOTECH	100.00%
NTSU	91.22%	HFU	100.00%	NTC	79.76%	MEIHO	100.00%
TNUA	90.94%	CGU	99.27%	NTUST	77.02%	MCUT	97.93%

2. 108~110學年度學校提供學生實際住宿之比率 - 不同類型學校

學年度	全國學校	公立學校	私立學校	大學校院	技專校院	DILA
108	62.86%	57.94%	65.12%	61.60%	63.91%	100.00%
109	62.71%	57.64%	65.05%	61.79%	63.48%	100.00%
110	63.40%	58.87%	65.49%	61.83%	64.72%	100.00%

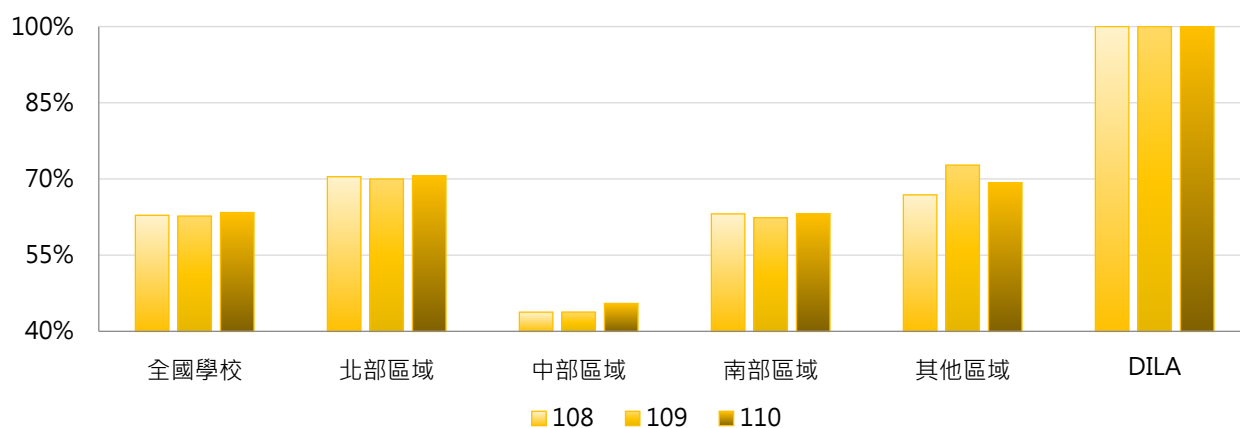


學年度	全國學校	公立大學	私立大學	公立技專	私立技專	DILA
108	62.86%	64.05%	59.42%	44.90%	68.23%	100.00%
109	62.71%	62.37%	61.28%	47.54%	67.10%	100.00%
110	63.40%	63.08%	60.72%	49.89%	68.09%	100.00%



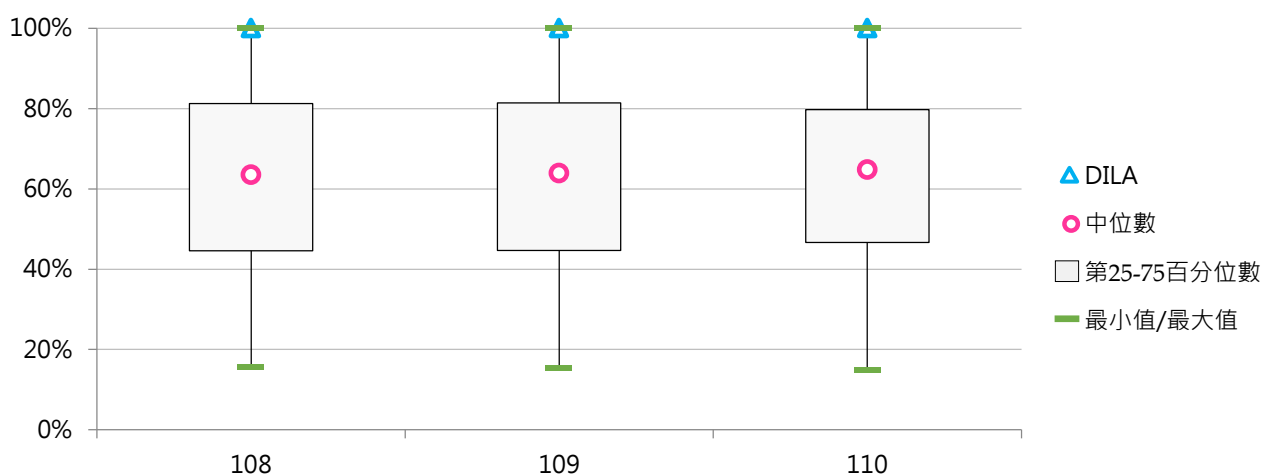
3. 108 ~ 110學年度學校提供學生實際住宿之比率 - 不同區域學校

學年度	全國學校	北部區域	中部區域	南部區域	其他區域	DILA
108	62.86%	70.45%	43.80%	63.14%	66.87%	100.00%
109	62.71%	70.00%	43.82%	62.38%	72.74%	100.00%
110	63.40%	70.62%	45.51%	63.17%	69.28%	100.00%



4. 108 ~ 110學年度學校提供學生實際住宿之比率 - 排序百分位數

學年度	最小值	第25百分位數	中位數	第75百分位數	最大值	DILA
108	15.53%	44.61%	63.49%	81.25%	100.00%	100.00%
109	15.43%	44.65%	63.91%	81.40%	100.00%	100.00%
110	14.80%	46.65%	64.80%	79.76%	100.00%	100.00%



參 圖書館統計

統計說明



【統計對象】

全國149所公私立大專校院，包含教育大學，但不包括宗教研修學院、空中大學及軍警校院。其中國立交通大學、國立陽明大學於110年2月1日合併成為國立陽明交通大學，其數據係以二校整併統計整理。

【區域劃分】

北部區域：基隆市、臺北市、新北市、桃園市、新竹市、新竹縣、宜蘭縣
中部區域：苗栗縣、臺中市、彰化縣、南投縣、雲林縣
南部區域：嘉義市、嘉義縣、臺南市、高雄市、屏東縣、澎湖縣
其他區域：花蓮縣、臺東縣、金門縣、連江縣

【圖書收藏冊數】

係指中、外文紙本圖書，惟不包括未編目管理之圖書。地圖書籍、期刊合訂本，若已視為紙本圖書編目者，認列為紙本圖書，但隨書籍附贈之光碟片屬於紙本圖書之一部分，不另分計。

【電子資料】

係指學校【線上資料庫、光碟及其他類型資料庫、電子期刊、電子書】等電子資料，包含學校自購、自行建置及可免費使用之種類數量。

「電子期刊」係指電子資源中純為電子期刊者，若線上及光碟資料庫中亦包括部分電子期刊，亦可再計列。

「電子書」係指類似紙本書籍形式之數位化文獻，其文本可以搜尋，包括電子化學位論文。

【視聽資料】

係指學校非書之視聽資料，包括幻燈片、鐳射唱片、錄影帶、錄音帶、影碟等。

【現期書報】

係指學校現期書報之【報紙、期刊】等；以「紙本」列計，不包括「電子報、電子期刊」。

【圖書館服務】

- (1) 圖書閱覽座位數：係指學校圖書館可供使用之閱覽座位數。
- (2) 借閱人次：係指圖書外借及館內借閱有辦理登記紀錄之人次(含紙本圖書及非書資料)。
- (3) 借閱冊次：係指圖書外借及館內借閱有辦理登記紀錄之冊次(含紙本圖書及非書資料)。
- (4) 線上及光碟資料庫檢索人次：係指檢索線上資料庫及光碟資料庫(含電子書及電子期刊)人次。

【圖書經費】

包括全校購買圖書、非書資料、期刊...等館藏或購置電子資料庫之費用，並含分配給各系所之購買圖書資料費；其中國立大學經費以「年度」決算數計，私立大學校院以「學年度」決算數計。學校教師因獲得專案研究計畫經費，其所購置之圖書屬於計畫使用，非屬學校圖書財產且未列入圖書編目，故不計入圖書經費。

【資料來源】

111年8月31日整理自教育部大專校院校務資訊公開平臺：

「圖書館統計」資料由【教育部高教司大專校院校務資料庫】之「校6.學校圖書收藏冊數、非書資料及現期書報統計表、校7.圖書館服務及館際合作情形統計表」、【教育部技職司技專校院校務資料庫】之「表5-1.學校各類圖書資料分布資料表」產出，並由【教育部統計處】提供，動態資料以上學年度資料為基準，靜態資料以每年10月15日之資料為統計基準日。

「圖書經費」資料由【教育部高教司大專校院校務資料庫】之「校8.購買圖書經費及捐贈圖書冊數統計表」、【教育部技職司技專校院校務資料庫】之「表5-2.圖書館經費資源表」產出，並由【教育部統計處】彙整提供，公立學校決算經費換算為「學年度」計。

一、紙本圖書

(一) 圖書收藏冊數(萬冊)

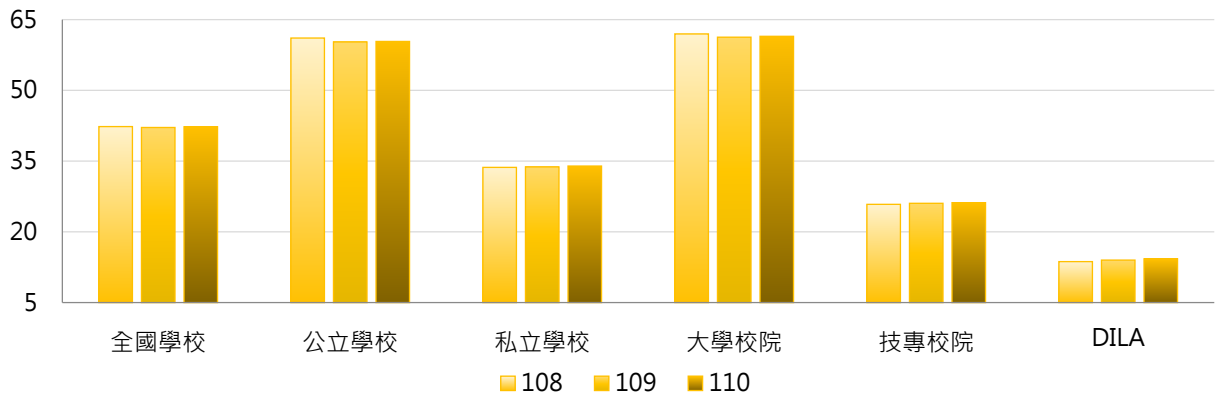
< 包括中、外文紙本圖書，不包括未編目管理之圖書 >

1. 110學年度各類型學校【圖書收藏冊數(萬冊)】最高前三校

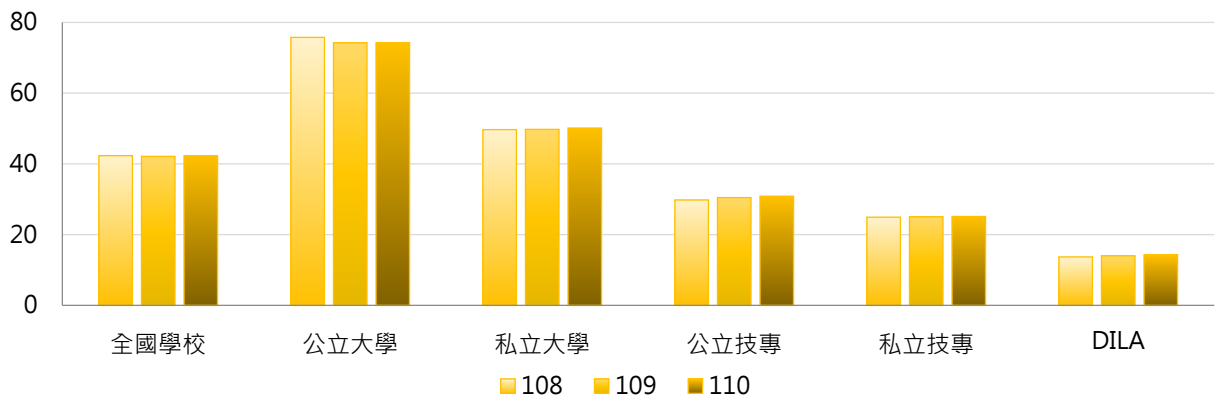
公立大學		私立大學		公立技專		私立技專	
NTU	351.23	PCCU	143.86	NKUST	84.04	CYUT	53.52
NCCU	176.03	TKU	132.68	YUNTECH	44.65	STUST	43.35
NTNU	163.69	FJU	108.98	NTUT	40.20	CNU	39.13

2. 108~110學年度圖書收藏冊數(萬冊) - 不同類型學校

學年度	全國學校	公立學校	私立學校	大學校院	技專校院	DILA
108	42.32	61.09	33.67	61.95	25.83	13.69
109	42.12	60.26	33.77	61.27	26.05	14.01
110	42.28	60.36	33.95	61.45	26.19	14.28

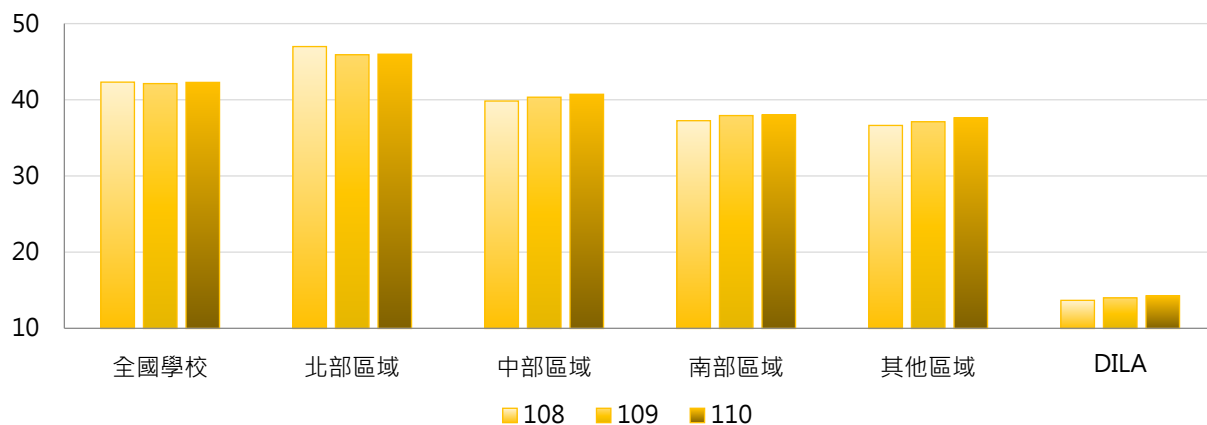


學年度	全國學校	公立大學	私立大學	公立技專	私立技專	DILA
108	42.32	75.76	49.69	29.80	24.93	13.69
109	42.12	74.22	49.75	30.46	25.05	14.01
110	42.28	74.20	50.13	30.86	25.12	14.28



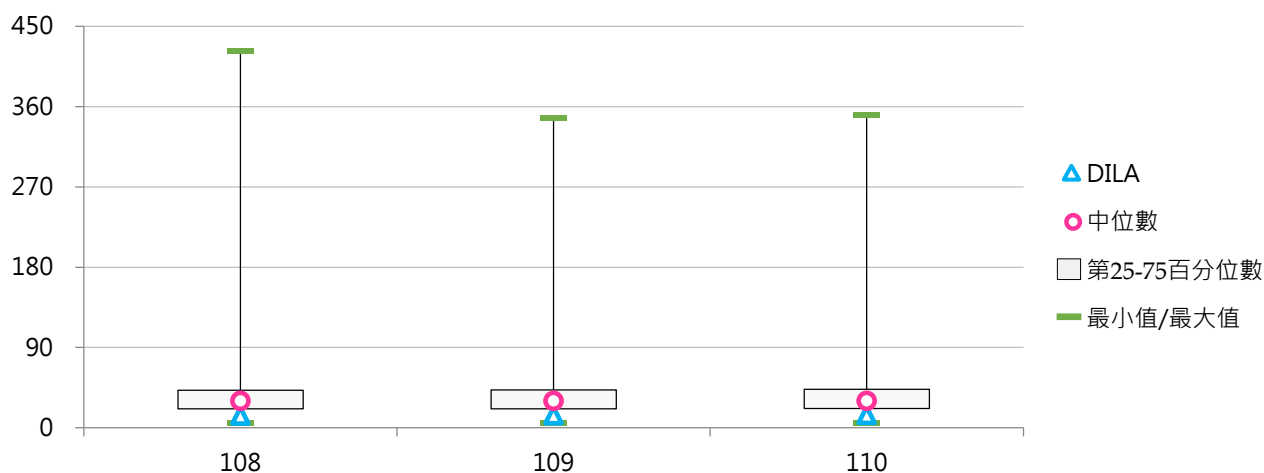
3. 108~110學年度圖書收藏冊數(萬冊) - 不同區域學校

學年度	全國學校	北部區域	中部區域	南部區域	其他區域	DILA
108	42.32	46.98	39.84	37.26	36.64	13.69
109	42.12	45.91	40.34	37.93	37.12	14.01
110	42.28	45.98	40.72	38.01	37.63	14.28



4. 108~110學年度圖書收藏冊數(萬冊) - 排序百分位數

學年度	最小值	第25百分位數	中位數	第75百分位數	最大值	DILA
108	4.93	21.25	30.09	42.15	422.98	13.69
109	5.09	21.48	30.27	42.50	346.64	14.01
110	5.27	21.64	30.03	43.35	351.23	14.28



(二) 每生圖書收藏冊數

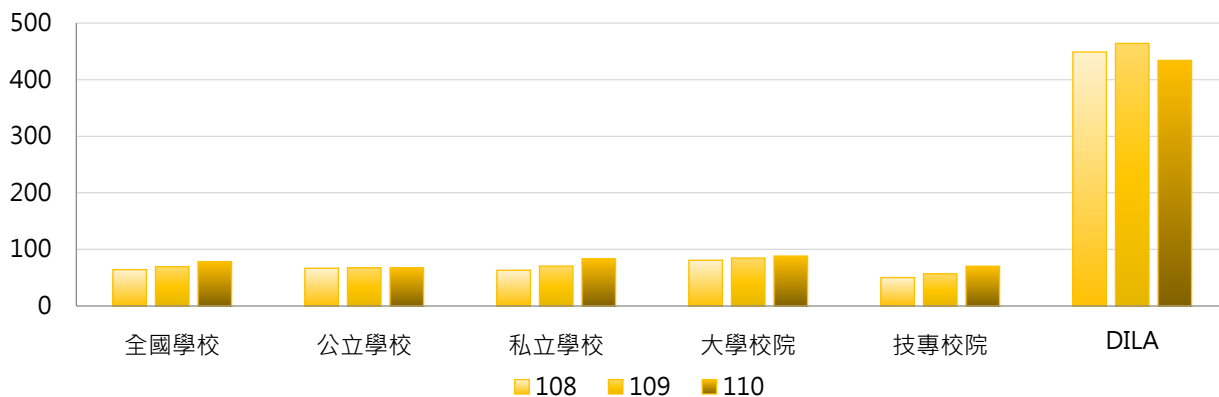
< 圖書收藏冊數 / 全校在學學生數 >

1. 110學年度各類型學校【每生圖書收藏冊數】最高前三校

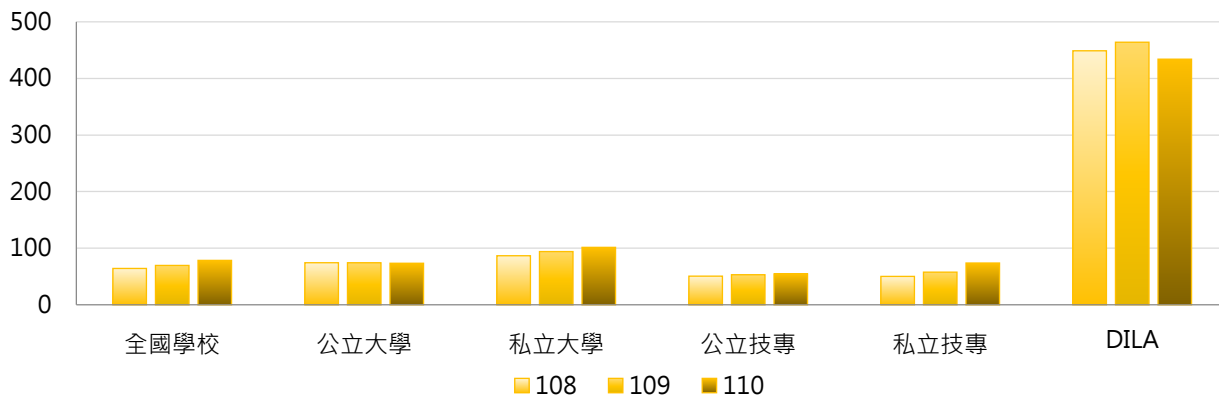
公立大學		私立大學		公立技專		私立技專	
TNNUA	133.08	TSU	804.72	TCPA	226.08	FOTECH	724.68
NDHU	110.93	DILA	433.98	NTC	101.79	FIT	477.27
NCCU	109.27	CTBC	247.94	NPU	70.65	MITUST	266.58

2. 108~110學年度每生圖書收藏冊數 - 不同類型學校

學年度	全國學校	公立學校	私立學校	大學校院	技專校院	DILA
108	64.24	66.77	63.07	80.87	50.28	448.78
109	69.58	67.50	70.54	84.73	56.86	463.93
110	78.49	67.41	83.60	88.29	70.27	433.98



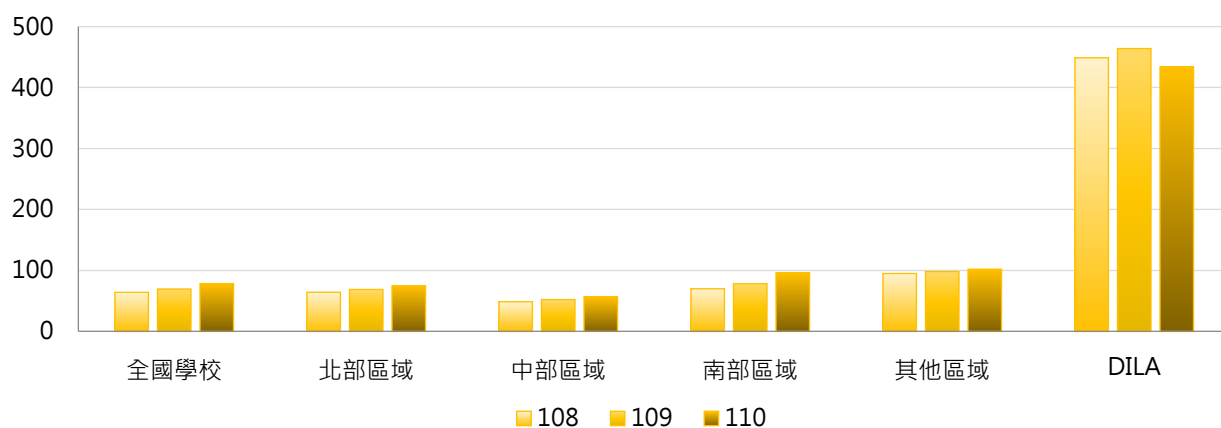
學年度	全國學校	公立大學	私立大學	公立技專	私立技專	DILA
108	64.24	74.33	86.68	50.63	50.20	448.78
109	69.58	74.25	94.05	53.11	57.71	463.93
110	78.49	73.42	101.51	54.59	73.83	433.98





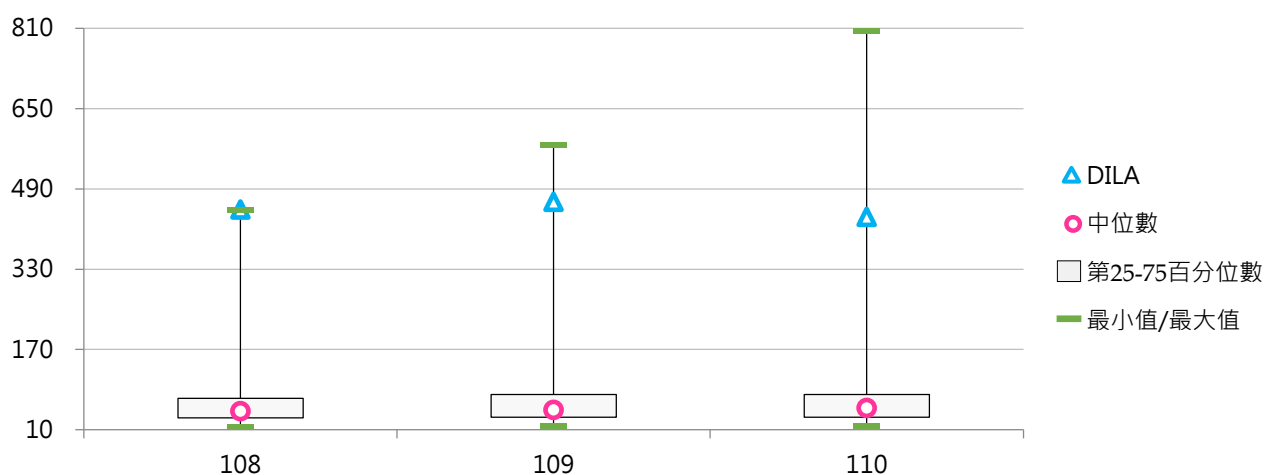
3. 108 ~ 110學年度每生圖書收藏冊數 - 不同區域學校

學年度	全國學校	北部區域	中部區域	南部區域	其他區域	DILA
108	64.24	64.33	48.75	70.02	95.05	448.78
109	69.58	68.85	52.28	78.38	98.28	463.93
110	78.49	74.92	56.66	96.12	102.08	433.98



4. 108 ~ 110學年度每生圖書收藏冊數 - 排序百分位數

學年度	最小值	第25百分位數	中位數	第75百分位數	最大值	DILA
108	16.51	33.82	46.98	72.78	448.78	448.78
109	16.82	35.23	49.68	80.54	577.01	463.93
110	17.08	35.45	53.14	80.14	804.72	433.98



(三) 中文圖書收藏冊數(萬冊)

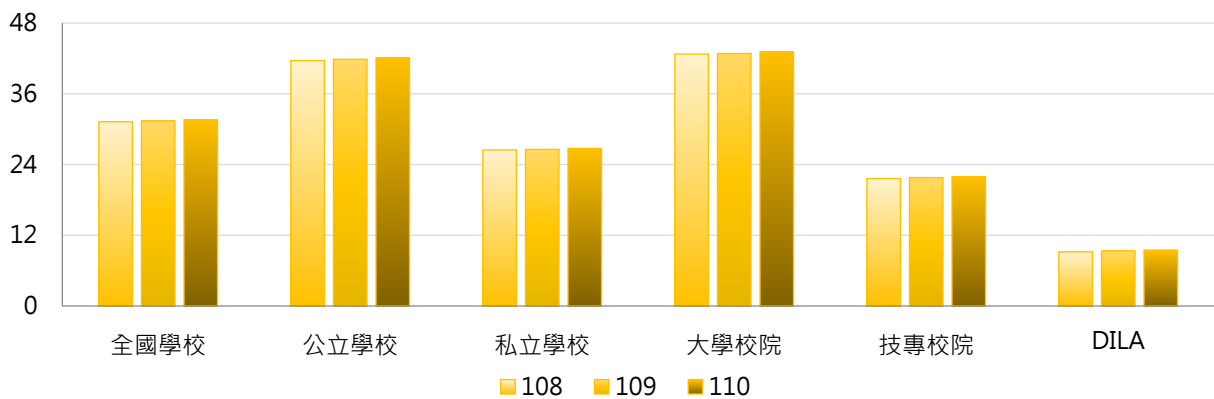
< 中文紙本圖書，不包括未編目管理之圖書 >

1. 110學年度各類型學校【中文圖書收藏冊數(萬冊)】最高前三校

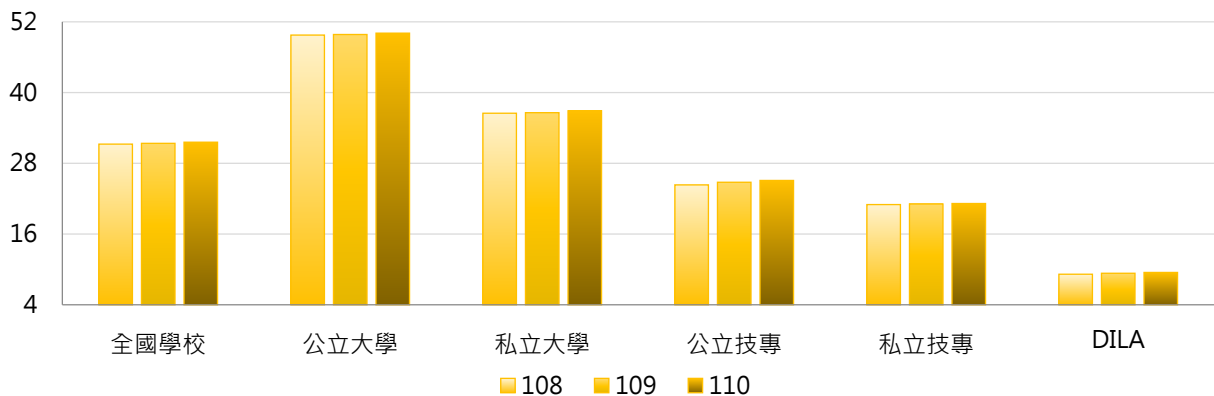
公立大學		私立大學		公立技專		私立技專	
NTU	166.25	PCCU	95.69	NKUST	67.03	CYUT	41.52
NCCU	116.57	TKU	81.91	YUNTECH	35.15	STUST	35.06
NTNU	110.71	MCU	73.10	NTCUST	33.92	CNU	33.70

2. 108~110學年度中文圖書收藏冊數(萬冊) - 不同類型學校

學年度	全國學校	公立學校	私立學校	大學校院	技專校院	DILA
108	31.25	41.64	26.47	42.73	21.62	9.19
109	31.39	41.85	26.57	42.83	21.78	9.35
110	31.58	42.10	26.73	43.10	21.90	9.49

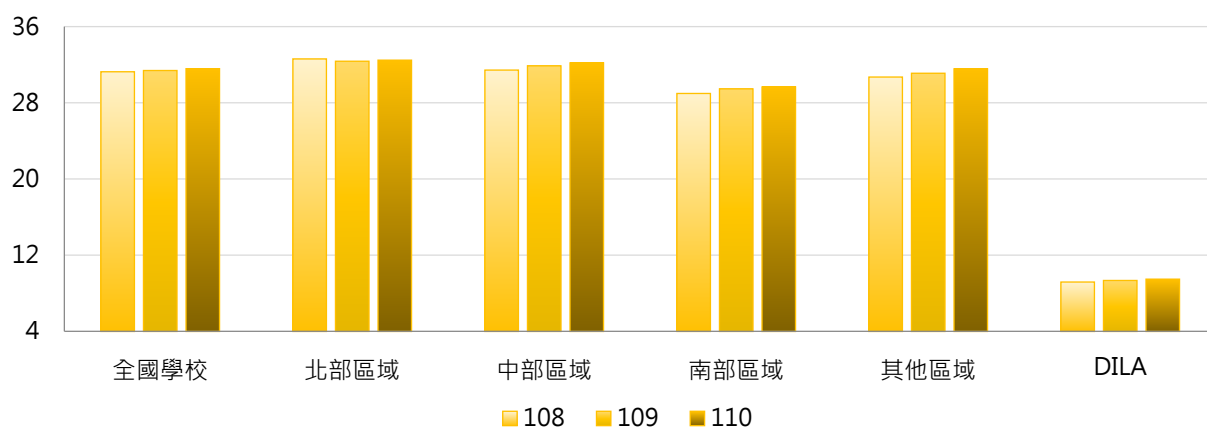


學年度	全國學校	公立大學	私立大學	公立技專	私立技專	DILA
108	31.25	49.75	36.49	24.34	21.00	9.19
109	31.39	49.85	36.59	24.79	21.10	9.35
110	31.58	50.07	36.91	25.09	21.18	9.49



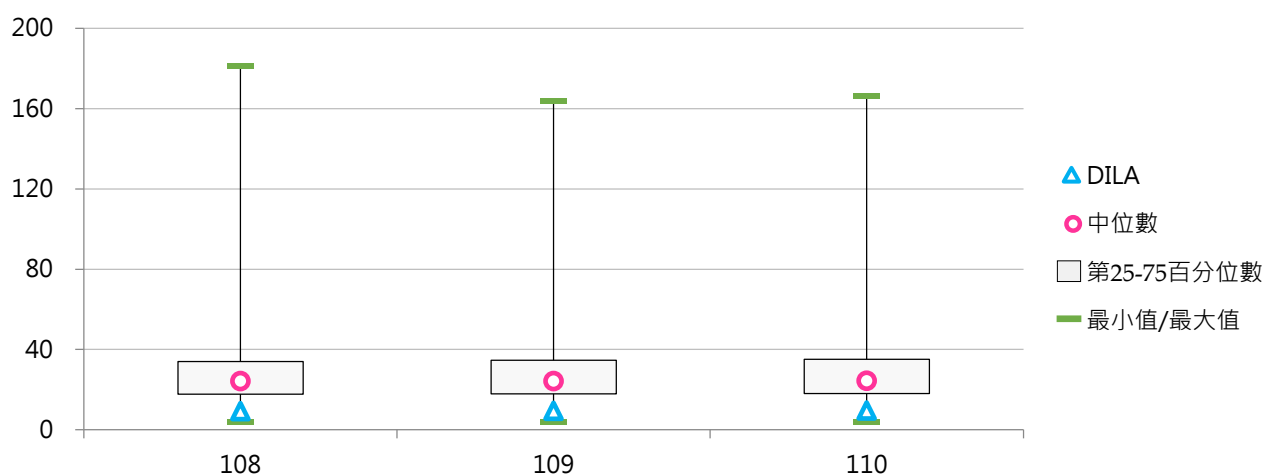
3. 108~110學年度中文圖書收藏冊數(萬冊) - 不同區域學校

學年度	全國學校	北部區域	中部區域	南部區域	其他區域	DILA
108	31.25	32.60	31.43	28.98	30.70	9.19
109	31.39	32.36	31.88	29.46	31.10	9.35
110	31.58	32.47	32.19	29.66	31.56	9.49



4. 108~110學年度中文圖書收藏冊數(萬冊) - 排序百分位數

學年度	最小值	第25百分位數	中位數	第75百分位數	最大值	DILA
108	3.76	17.80	24.15	34.09	181.42	9.19
109	3.88	17.94	24.29	34.69	163.49	9.35
110	4.02	18.14	24.43	35.15	166.25	9.49



(四) 每生中文圖書收藏冊數

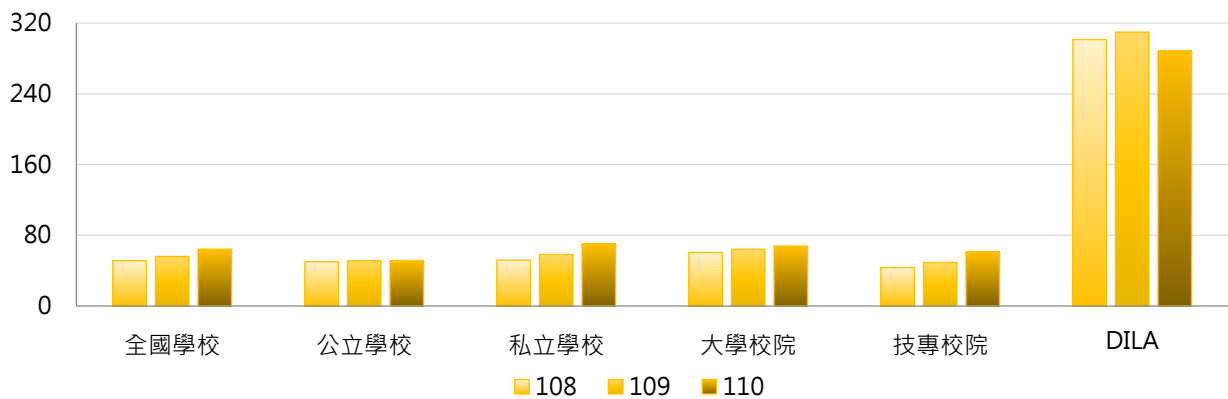
< 中文圖書收藏冊數 / 全校在學學生數 >

1. 110學年度各類型學校【每生中文圖書收藏冊數】最高前三校

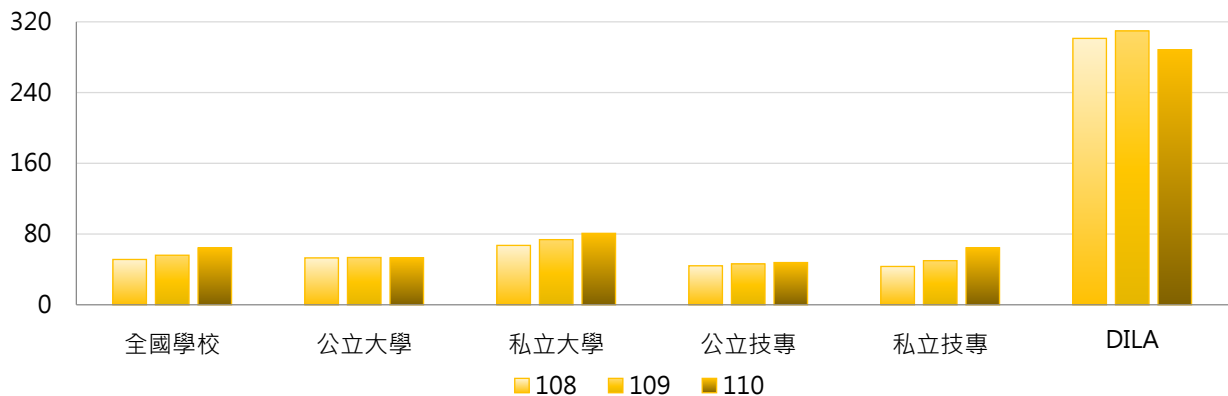
公立大學		私立大學		公立技專		私立技專	
NDHU	89.64	TSU	759.16	TCPA	215.67	FOTECH	666.85
TNNUA	75.99	DILA	288.43	NTC	97.76	FIT	433.83
NTTU	74.60	CTBC	204.85	NPU	61.78	MITUST	222.88

2. 108~110學年度每生中文圖書收藏冊數 - 不同類型學校

學年度	全國學校	公立學校	私立學校	大學校院	技專校院	DILA
108	51.27	50.18	51.77	60.52	43.51	301.24
109	56.06	51.17	58.31	64.18	49.24	309.67
110	64.27	51.42	70.19	67.79	61.32	288.43

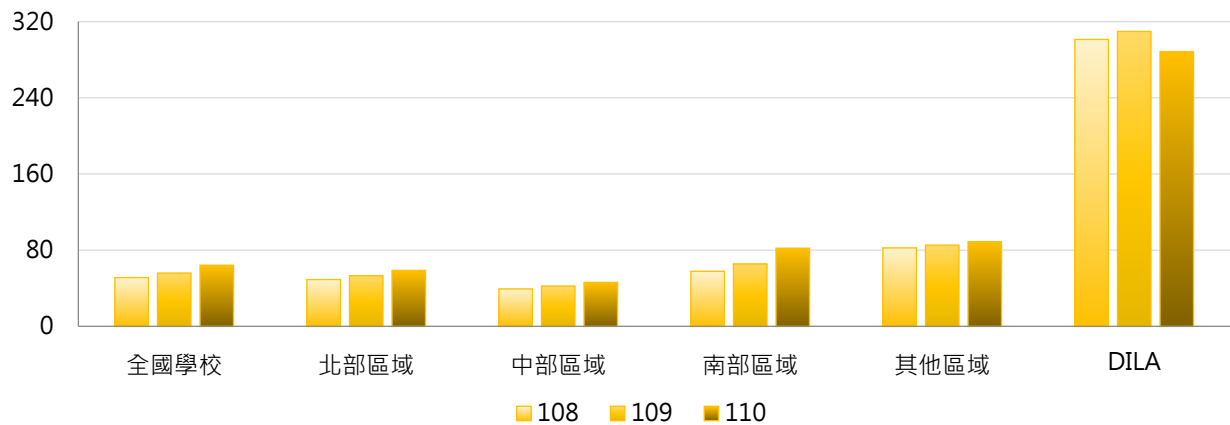


學年度	全國學校	公立大學	私立大學	公立技專	私立技專	DILA
108	51.27	53.02	67.18	44.12	43.37	301.24
109	56.06	53.47	73.69	46.26	49.92	309.67
110	64.27	53.13	80.81	47.77	64.40	288.43



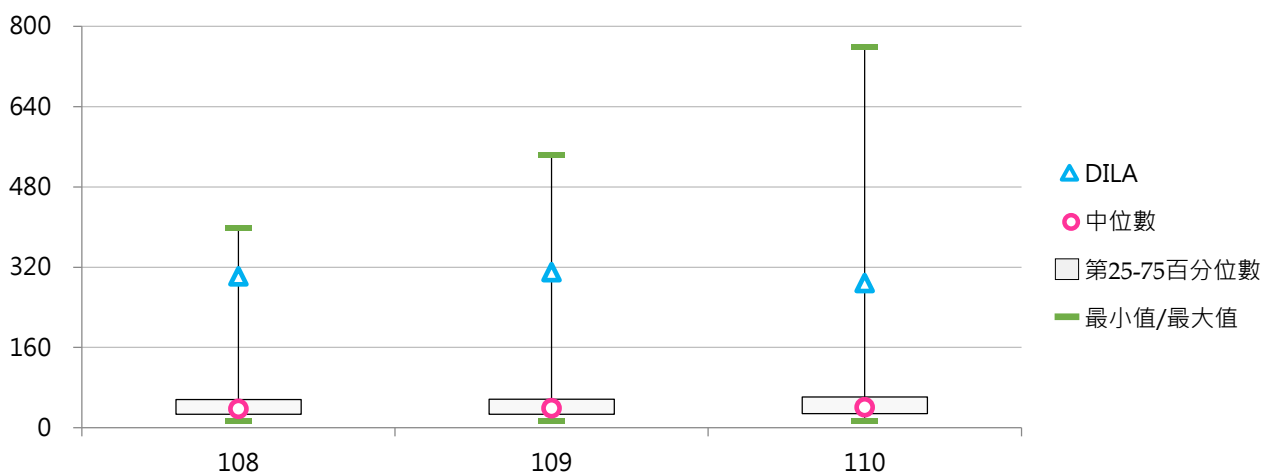
3. 108~110學年度每生中文圖書收藏冊數 - 不同區域學校

學年度	全國學校	北部區域	中部區域	南部區域	其他區域	DILA
108	51.27	49.26	39.38	57.91	82.45	301.24
109	56.06	53.27	42.41	65.57	85.37	309.67
110	64.27	58.83	46.22	82.12	88.98	288.43



4. 108~110學年度每生中文圖書收藏冊數 - 排序百分位數

學年度	最小值	第25百分位數	中位數	第75百分位數	最大值	DILA
108	13.30	26.90	37.53	56.11	397.76	301.24
109	13.58	27.24	38.69	57.14	544.33	309.67
110	13.34	28.25	40.57	61.38	759.16	288.43



(五) 外文圖書收藏冊數(萬冊)

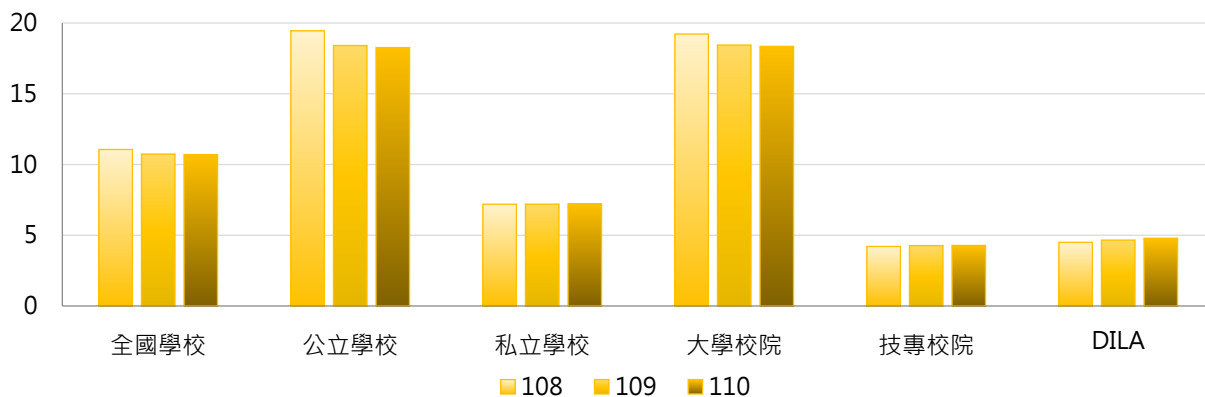
< 外文紙本圖書，不包括未編目管理之圖書 >

1. 110學年度各類型學校【外文圖書收藏冊數(萬冊)】最高前三校

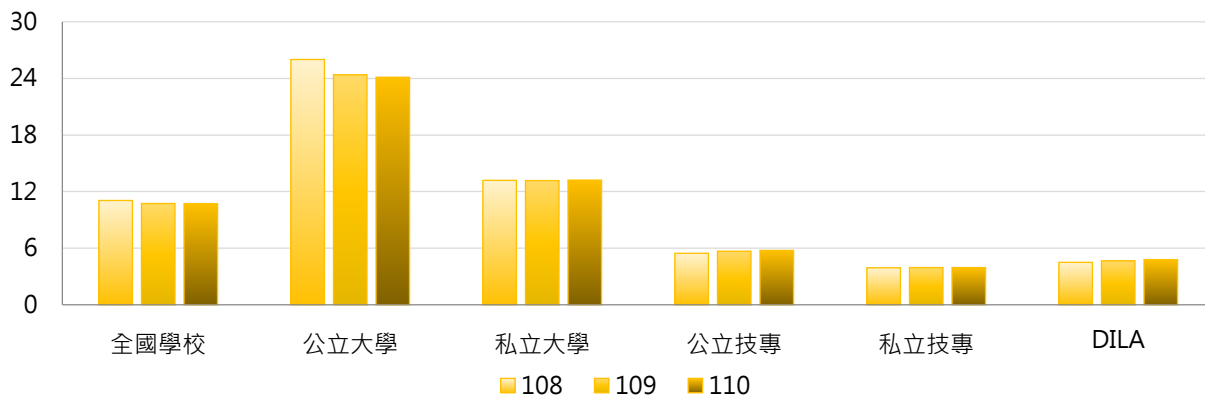
公立大學		私立大學		公立技專		私立技專	
NTU	184.98	TKU	50.77	NKUST	17.01	WZU	18.03
NCCU	59.47	PCCU	48.17	NTUST	9.57	CYUT	12.00
NCKU	59.17	FJU	41.60	NTUT	9.53	TUT	8.43

2. 108~110學年度外文圖書收藏冊數(萬冊) - 不同類型學校

學年度	全國學校	公立學校	私立學校	大學校院	技專校院	DILA
108	11.06	19.45	7.20	19.22	4.21	4.50
109	10.74	18.41	7.20	18.44	4.27	4.66
110	10.70	18.26	7.22	18.35	4.28	4.79

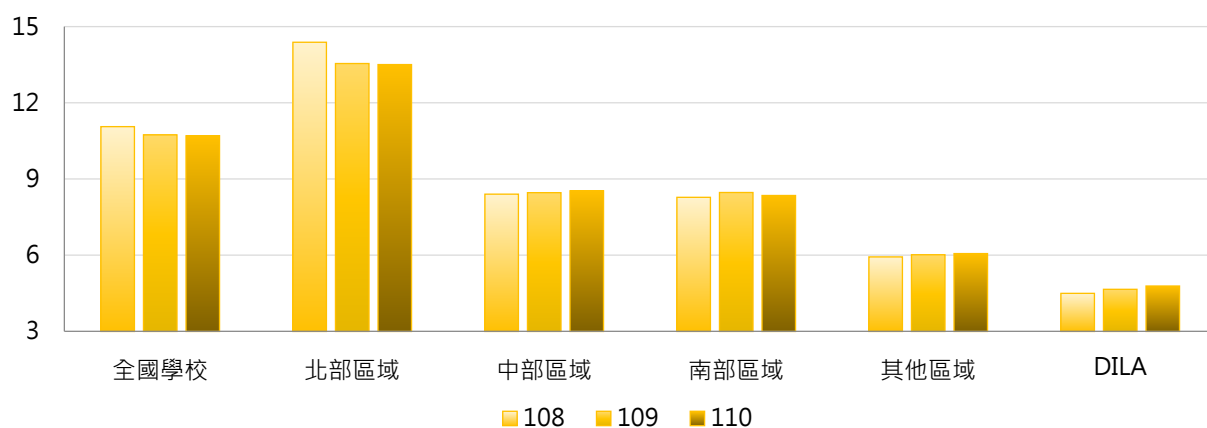


學年度	全國學校	公立大學	私立大學	公立技專	私立技專	DILA
108	11.06	26.01	13.19	5.46	3.93	4.50
109	10.74	24.38	13.17	5.68	3.95	4.66
110	10.70	24.12	13.22	5.77	3.94	4.79



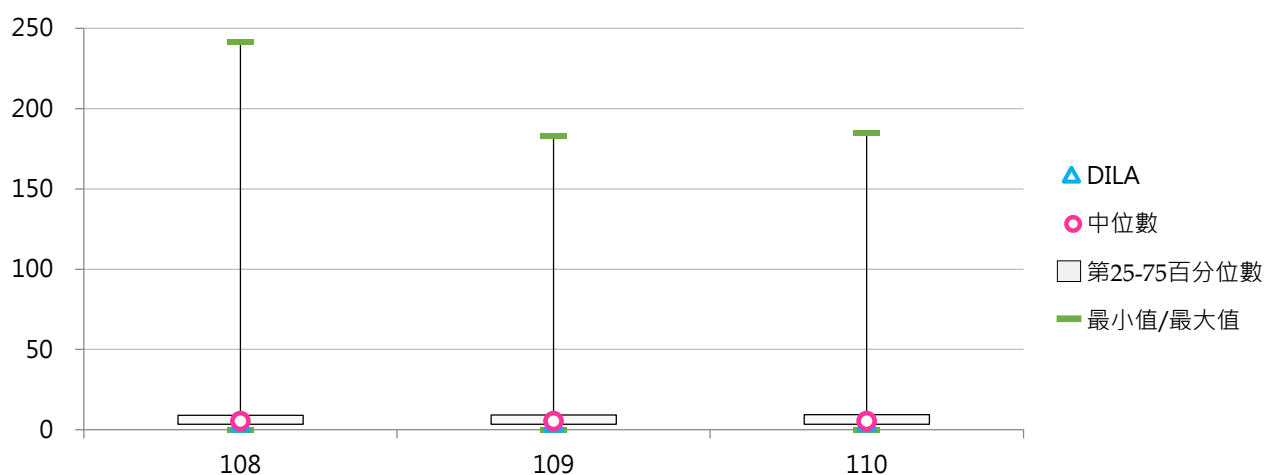
3. 108~110學年度外文圖書收藏冊數(萬冊) - 不同區域學校

學年度	全國學校	北部區域	中部區域	南部區域	其他區域	DILA
108	11.06	14.38	8.40	8.28	5.93	4.50
109	10.74	13.54	8.46	8.47	6.02	4.66
110	10.70	13.50	8.53	8.35	6.07	4.79



4. 108~110學年度外文圖書收藏冊數(萬冊) - 排序百分位數

學年度	最小值	第25百分位數	中位數	第75百分位數	最大值	DILA
108	0.14	3.39	5.36	9.14	241.55	4.50
109	0.14	3.40	5.37	9.27	183.15	4.66
110	0.14	3.41	5.43	9.50	184.98	4.79



(六) 每生外文圖書收藏冊數

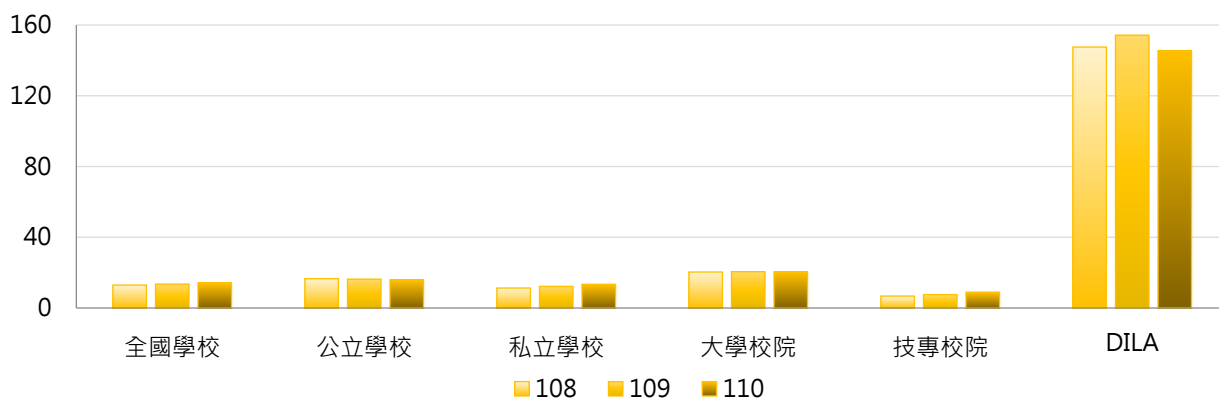
< 外文圖書收藏冊數 / 全校在學學生數 >

1. 110學年度各類型學校【每生外文圖書收藏冊數】最高前三校

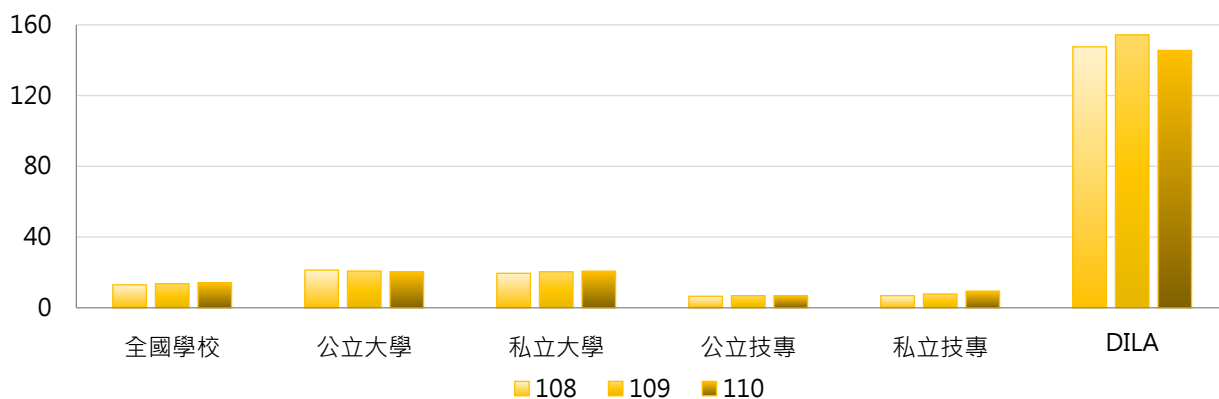
公立大學		私立大學		公立技專		私立技專	
TNNUA	57.09	DILA	145.54	NTUNHS	17.41	FOTECH	57.82
NTU	56.19	HFU	50.00	TCPA	10.42	MITUST	43.69
NCCU	36.91	TSU	45.56	YUNTECH	9.61	FIT	43.44

2. 108~110學年度每生外文圖書收藏冊數 - 不同類型學校

學年度	全國學校	公立學校	私立學校	大學校院	技專校院	DILA
108	12.97	16.59	11.30	20.35	6.77	147.54
109	13.52	16.33	12.23	20.56	7.62	154.26
110	14.22	15.99	13.41	20.50	8.95	145.54

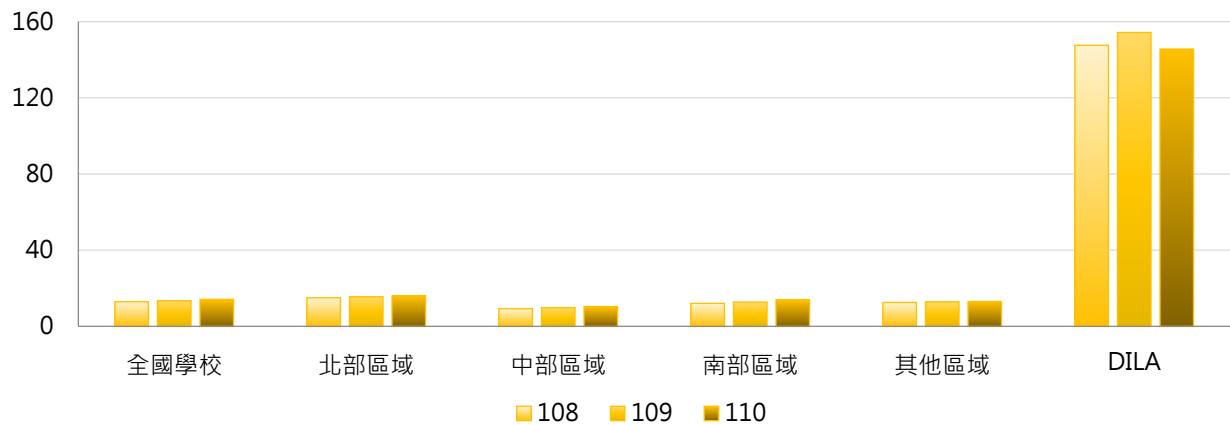


學年度	全國學校	公立大學	私立大學	公立技專	私立技專	DILA
108	12.97	21.31	19.50	6.51	6.83	147.54
109	13.52	20.78	20.36	6.84	7.79	154.26
110	14.22	20.29	20.70	6.82	9.43	145.54



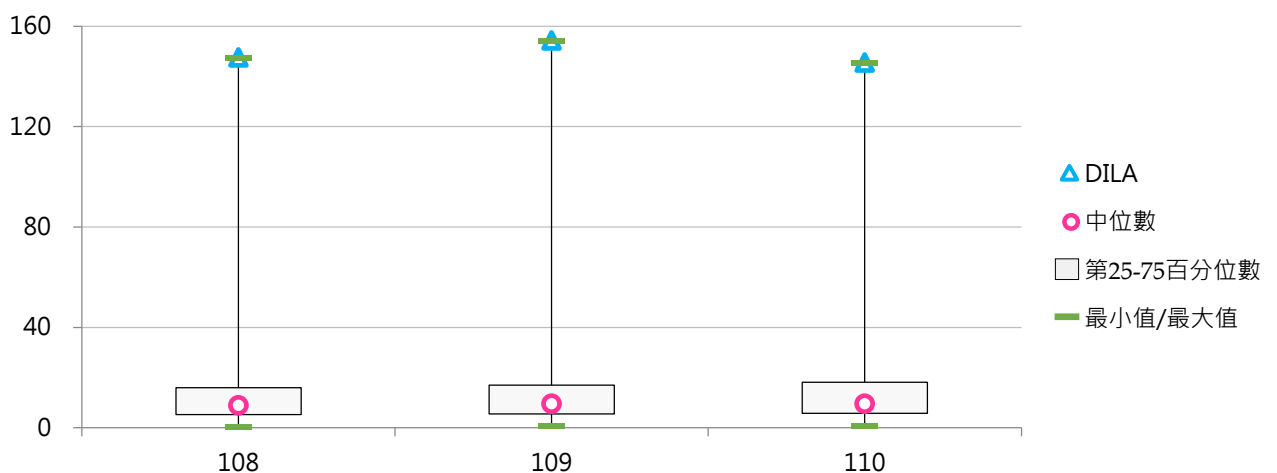
3. 108~110學年度每生外文圖書收藏冊數 - 不同區域學校

學年度	全國學校	北部區域	中部區域	南部區域	其他區域	DILA
108	12.97	15.07	9.36	12.11	12.60	147.54
109	13.52	15.58	9.87	12.80	12.90	154.26
110	14.22	16.09	10.44	14.00	13.10	145.54



4. 108~110學年度每生外文圖書收藏冊數 - 排序百分位數

學年度	最小值	第25百分位數	中位數	第75百分位數	最大值	DILA
108	0.54	5.29	8.96	15.95	147.54	147.54
109	0.64	5.48	9.60	16.98	154.26	154.26
110	0.77	5.85	9.61	18.22	145.54	145.54



二、電子資料

(一) 線上資料庫種數

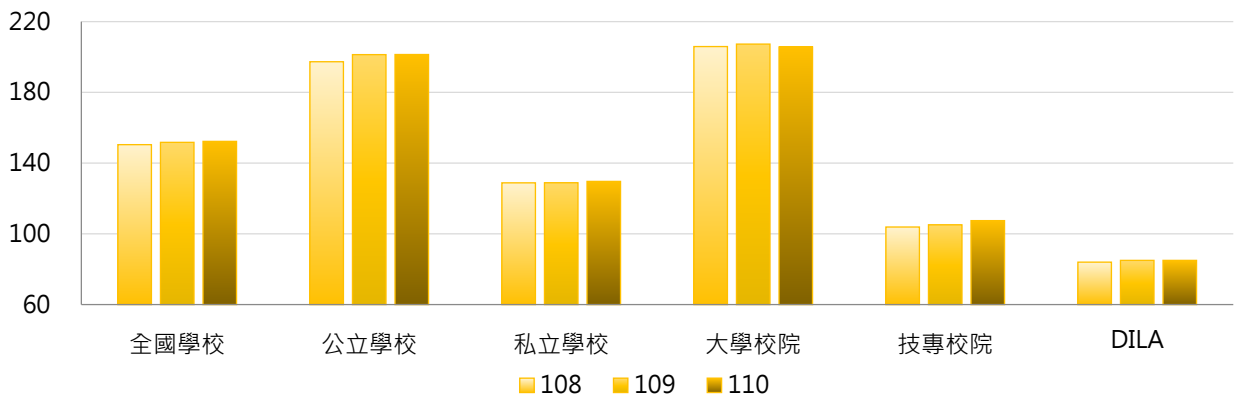
< 學校線上資料庫之可使用量，包含學校自購、自行建置及可免費使用之種類數量 >

1. 110學年度各類型學校【線上資料庫種數】最高前三校

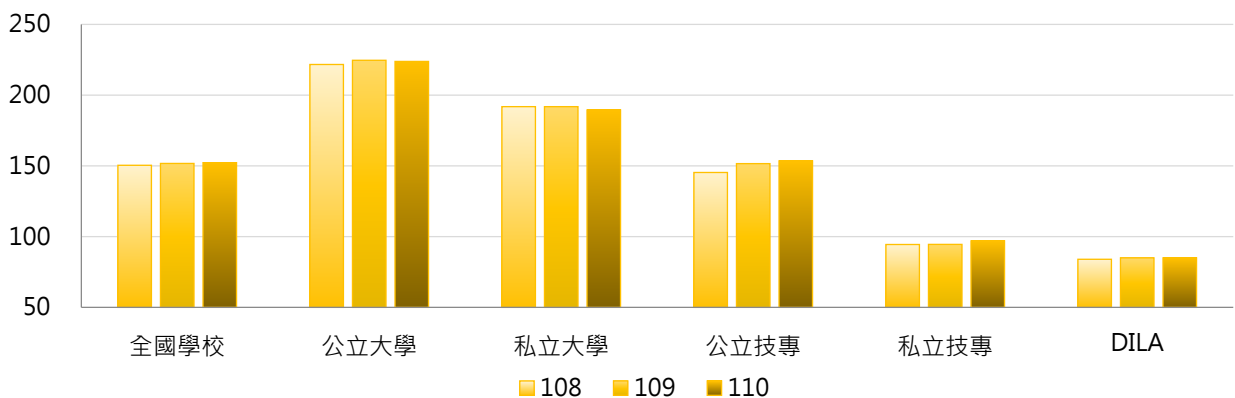
公立大學		私立大學		公立技專		私立技專	
NTU	633	FJU	519	NKUST	421	FY	353
NCKU	607	TKU	507	NKUHT	286	CYUT	271
NCHU	422	SHU	405	NTUT	254	TMUST	223

2. 108~110學年度線上資料庫種數 - 不同類型學校

學年度	全國學校	公立學校	私立學校	大學校院	技專校院	DILA
108	150	197	129	206	104	84
109	152	201	129	207	105	85
110	152	201	130	206	107	85

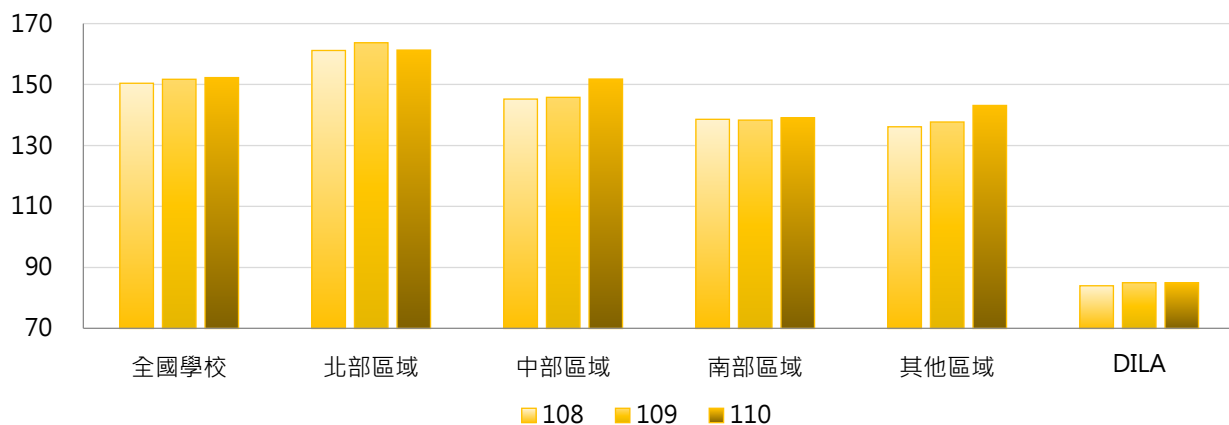


學年度	全國學校	公立大學	私立大學	公立技專	私立技專	DILA
108	150	222	192	145	94	84
109	152	225	192	152	95	85
110	152	224	190	154	97	85



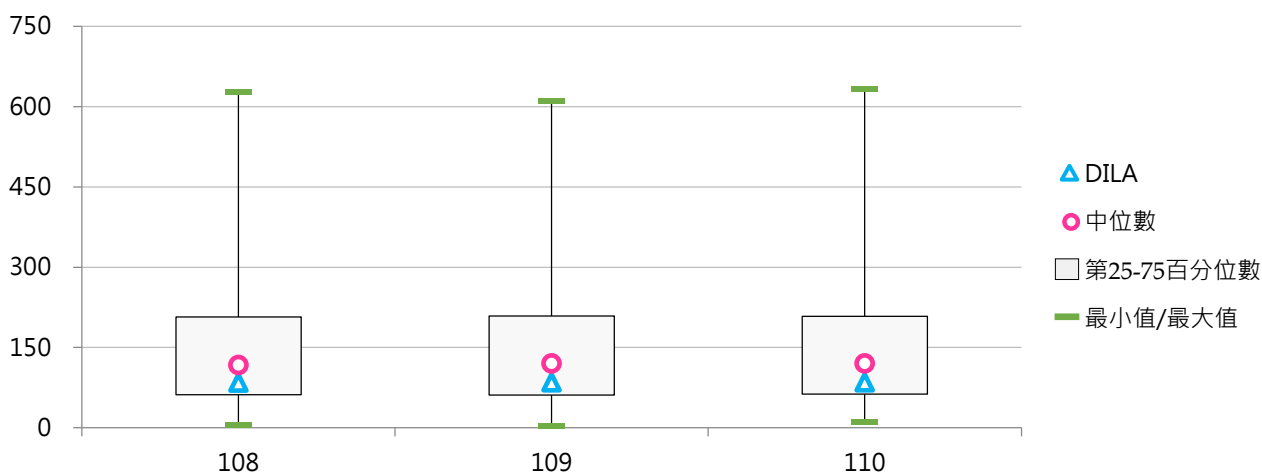
3. 108~110學年度線上資料庫種數 - 不同區域學校

學年度	全國學校	北部區域	中部區域	南部區域	其他區域	DILA
108	150	161	145	139	136	84
109	152	164	146	138	138	85
110	152	161	152	139	143	85



4. 108~110學年度線上資料庫種數 - 排序百分位數

學年度	最小值	第25百分位數	中位數	第75百分位數	最大值	DILA
108	5	62	117	207	627	84
109	4	61	120	209	610	85
110	11	63	120	208	633	85





(二) 光碟及其他類型資料庫種數

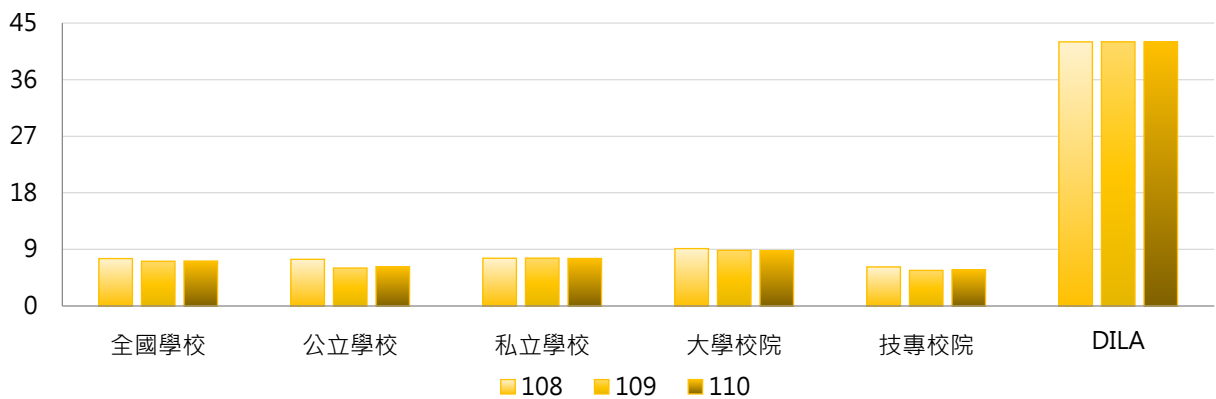
< 學校光碟及其他類型資料庫之可數量，包含學校自購、自行建置及可免費使用之種類數量 >

1. 110學年度各類型學校【光碟及其他類型資料庫種數】最高前三校

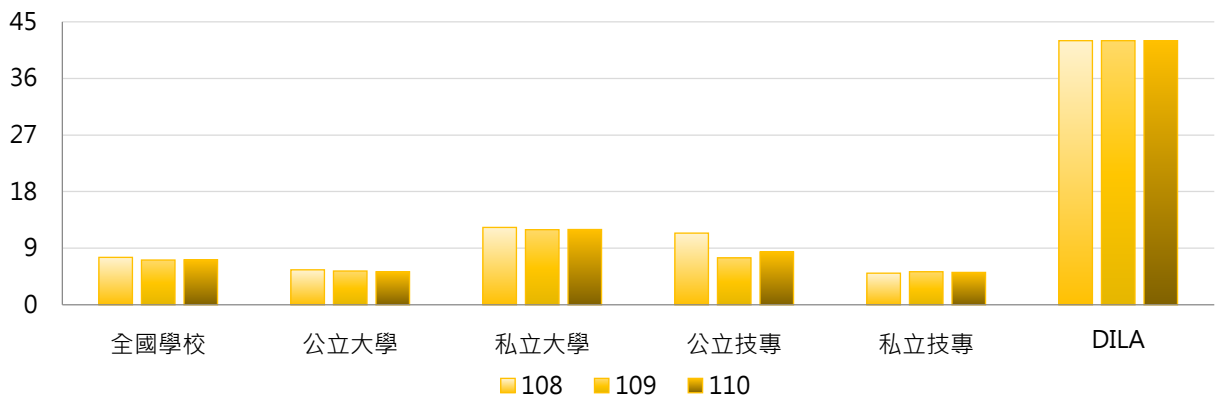
公立大學		私立大學		公立技專		私立技專	
NSYSU	37	SHU	118	NTC	60	HUST	114
NDHU	33	MMC	56	NTIN	22	MITUST	43
NUK	19	DILA	42	NKUST	14	VNU	36

2. 108~110學年度光碟及其他類型資料庫種數 - 不同類型學校

學年度	全國學校	公立學校	私立學校	大學校院	技專校院	DILA
108	7.54	7.43	7.60	9.13	6.21	42
109	7.12	6.04	7.62	8.85	5.67	42
110	7.15	6.26	7.56	8.81	5.75	42

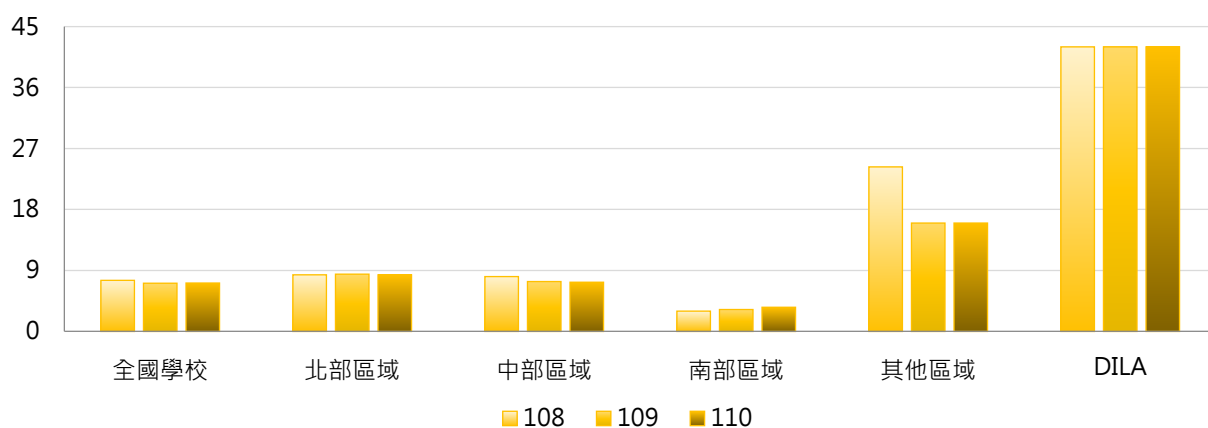


學年度	全國學校	公立大學	私立大學	公立技專	私立技專	DILA
108	7.54	5.56	12.31	11.40	5.03	42
109	7.12	5.38	11.94	7.47	5.26	42
110	7.15	5.25	11.97	8.40	5.15	42



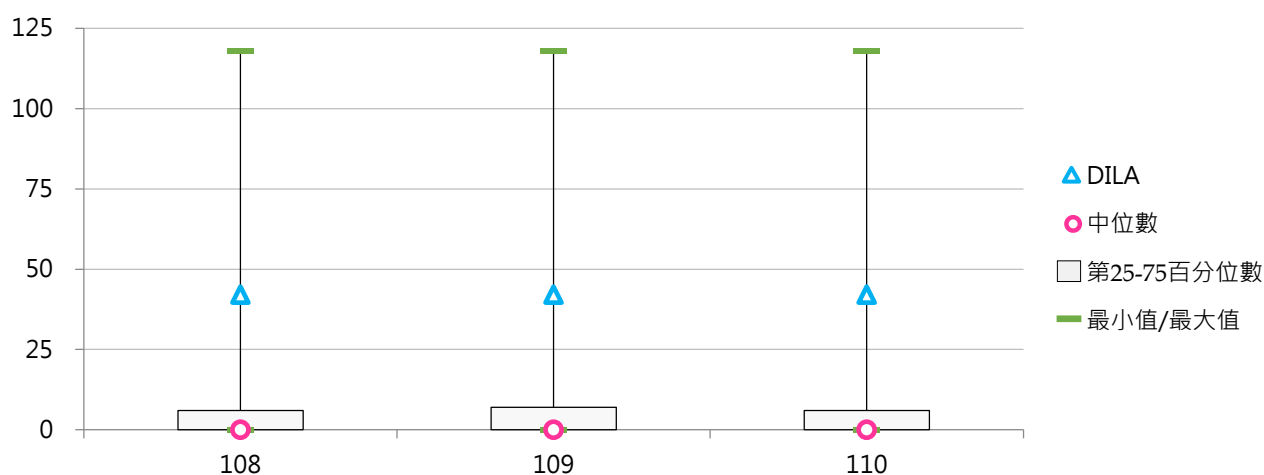
3. 108~110學年度光碟及其他類型資料庫種數 - 不同區域學校

學年度	全國學校	北部區域	中部區域	南部區域	其他區域	DILA
108	7.54	8.36	8.10	3.00	24.29	42
109	7.12	8.46	7.37	3.24	16.00	42
110	7.15	8.36	7.27	3.57	16.00	42



4. 108~110學年度光碟及其他類型資料庫種數 - 排序百分位數

學年度	最小值	第25百分位數	中位數	第75百分位數	最大值	DILA
108	0	0	0	6	118	42
109	0	0	0	7	118	42
110	0	0	0	6	118	42



(三) 電子期刊種數

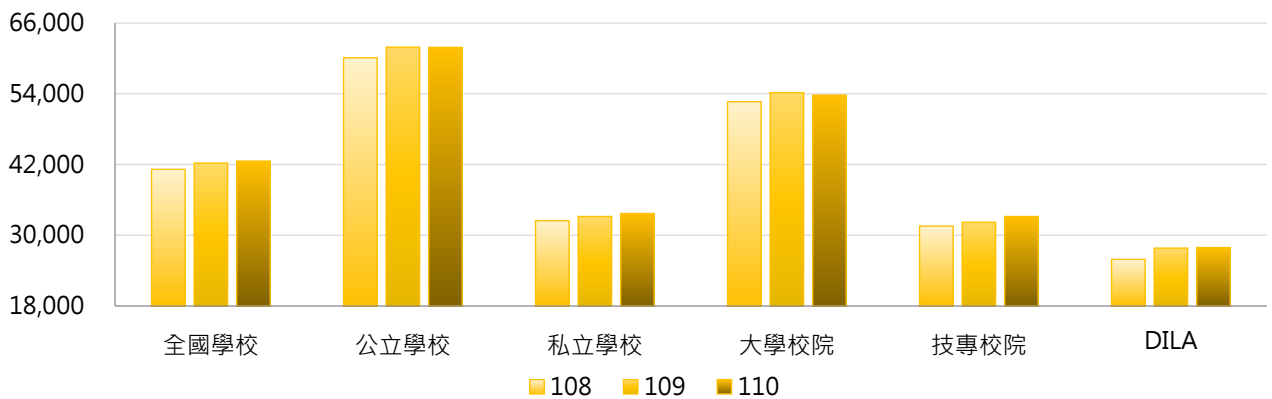
< 學校電子期刊之可用量，包含學校自購、自行建置及可免費使用之種類數量 >

1. 110學年度各類型學校【電子期刊種數】最高前三校

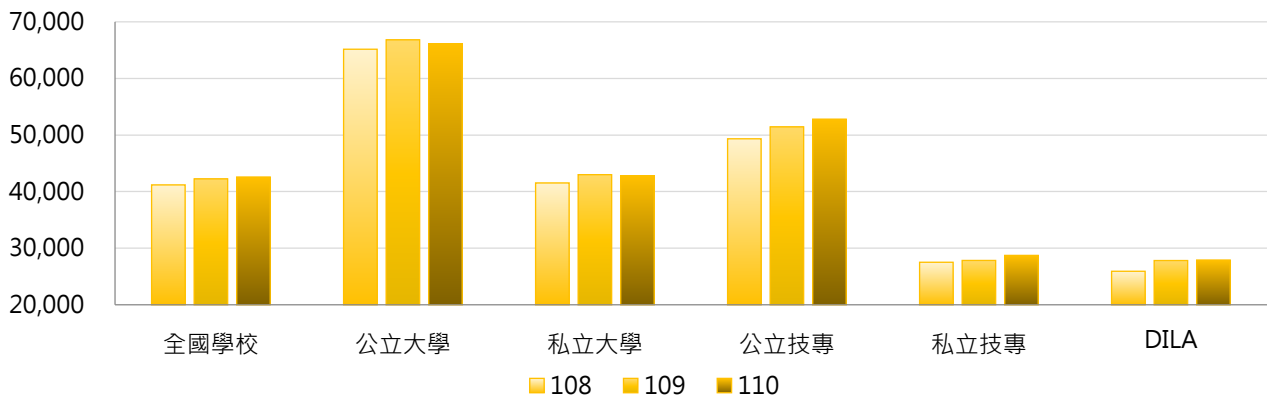
公立大學		私立大學		公立技專		私立技專	
NTHU	184,304	CGU	132,431	NTCUST	95,901	MUST	104,778
NYCU	156,720	CYCU	112,740	NCUT	85,797	CSU	91,380
NSYSU	135,511	THU	89,636	NKUHT	72,729	VNU	87,604

2. 108~110學年度電子期刊種數 - 不同類型學校

學年度	全國學校	公立學校	私立學校	大學校院	技專校院	DILA
108	41,182	60,105	32,462	52,646	31,557	25,927
109	42,246	61,906	33,187	54,202	32,209	27,823
110	42,581	61,866	33,694	53,767	33,189	27,913

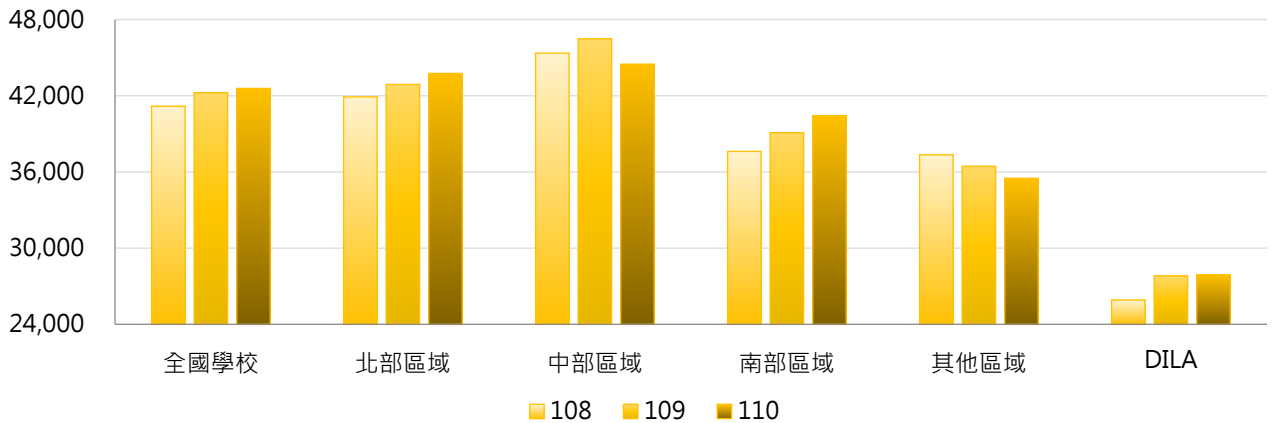


學年度	全國學校	公立大學	私立大學	公立技專	私立技專	DILA
108	41,182	65,156	41,526	49,330	27,518	25,927
109	42,246	66,814	42,992	51,436	27,839	27,823
110	42,581	66,114	42,792	52,802	28,732	27,913



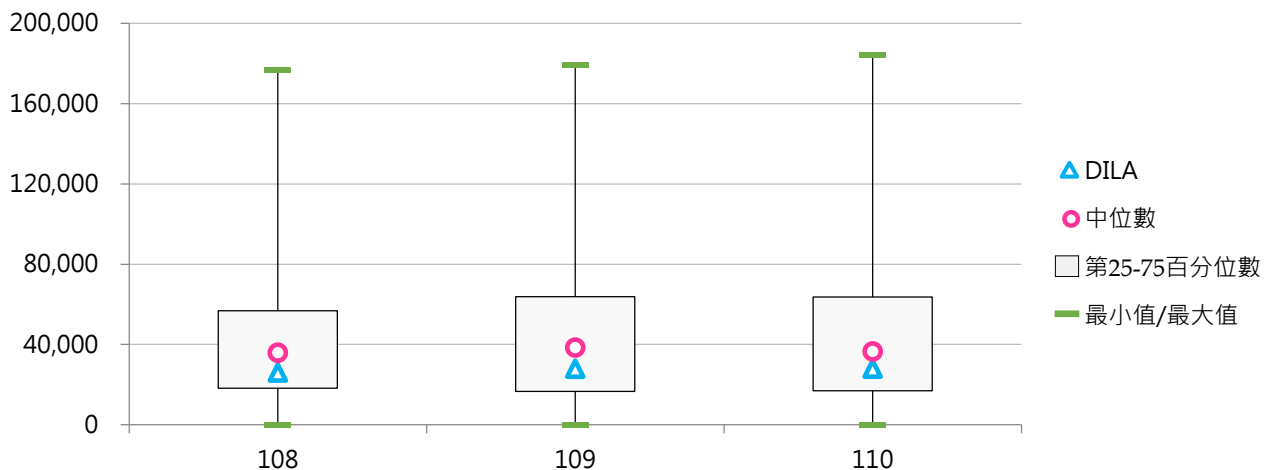
3. 108 ~ 110學年度電子期刊種數 - 不同區域學校

學年度	全國學校	北部區域	中部區域	南部區域	其他區域	DILA
108	41,182	41,912	45,356	37,620	37,359	25,927
109	42,246	42,898	46,487	39,096	36,457	27,823
110	42,581	43,761	44,490	40,428	35,506	27,913



4. 108 ~ 110學年度電子期刊種數 - 排序百分位數

學年度	最小值	第25百分位數	中位數	第75百分位數	最大值	DILA
108	0	18,300	35,790	56,843	176,536	25,927
109	0	16,717	38,378	63,825	179,143	27,823
110	0	16,900	36,543	63,604	184,304	27,913





(四) 資料庫及電子期刊種數

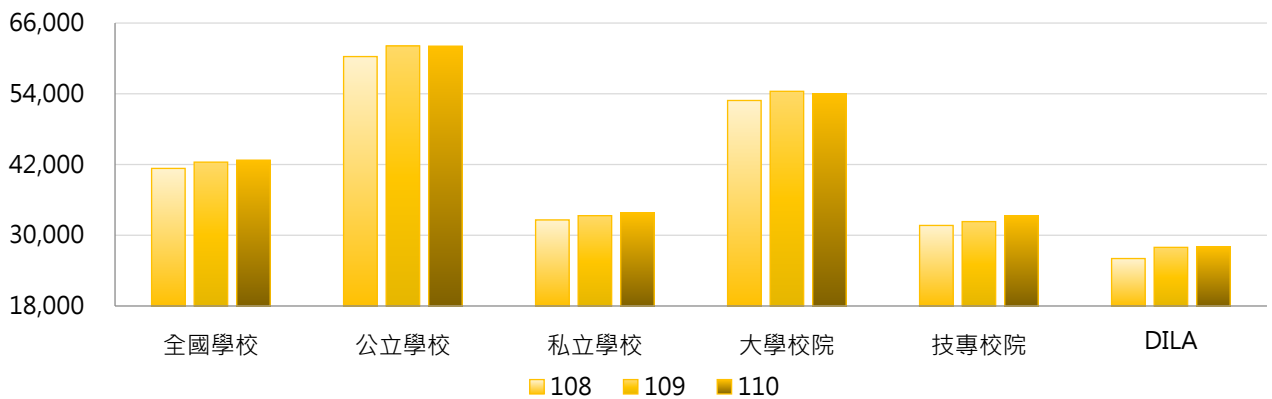
<線上資料庫、光碟及其他類型資料庫、電子期刊等種類>

1. 110學年度各類型學校【資料庫及電子期刊種數】最高前三校

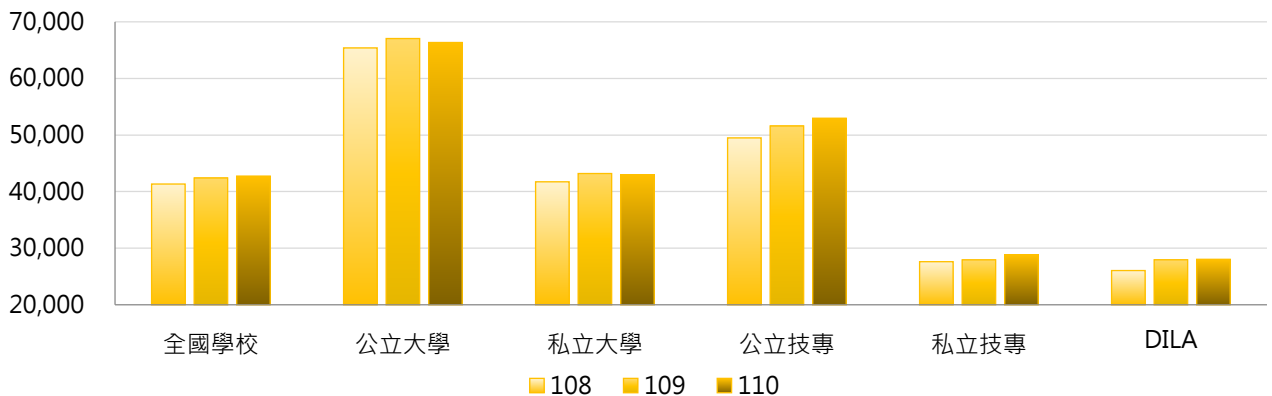
公立大學		私立大學		公立技專		私立技專	
NTHU	184,670	CGU	132,670	NTCUST	96,117	MUST	104,896
NYCU	157,031	CYCU	113,076	NCUT	85,912	CSU	91,406
NSYSU	135,783	THU	89,858	NKUHT	73,015	VNU	87,778

2. 108~110學年度資料庫及電子期刊種數 - 不同類型學校

學年度	全國學校	公立學校	私立學校	大學校院	技專校院	DILA
108	41,340	60,310	32,599	52,861	31,667	26,053
109	42,405	62,113	33,324	54,418	32,320	27,950
110	42,740	62,073	33,832	53,982	33,302	28,040

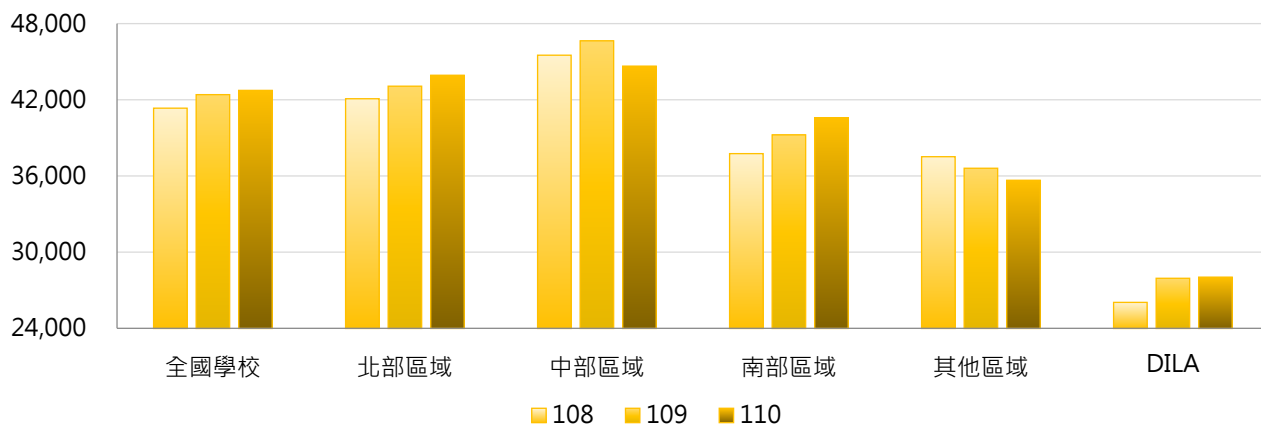


學年度	全國學校	公立大學	私立大學	公立技專	私立技專	DILA
108	41,340	65,383	41,730	49,487	27,617	26,053
109	42,405	67,044	43,196	51,595	27,939	27,950
110	42,740	66,344	42,994	52,964	28,834	28,040



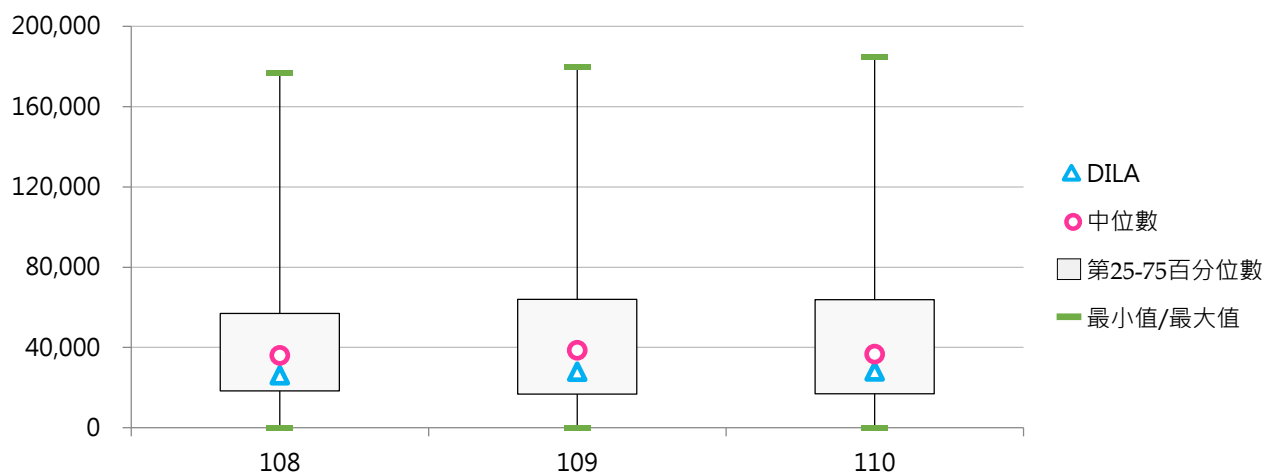
3. 108 ~ 110學年度資料庫及電子期刊種數 - 不同區域學校

學年度	全國學校	北部區域	中部區域	南部區域	其他區域	DILA
108	41,340	42,081	45,509	37,762	37,520	26,053
109	42,405	43,070	46,640	39,237	36,611	27,950
110	42,740	43,931	44,649	40,571	35,665	28,040



4. 108 ~ 110學年度資料庫及電子期刊種數 - 排序百分位數

學年度	最小值	第25百分位數	中位數	第75百分位數	最大值	DILA
108	18	18,423	35,954	56,981	176,981	26,053
109	29	16,767	38,521	63,947	179,594	27,950
110	16	16,938	36,688	63,821	184,670	28,040





(五) 每生資料庫及電子期刊種數

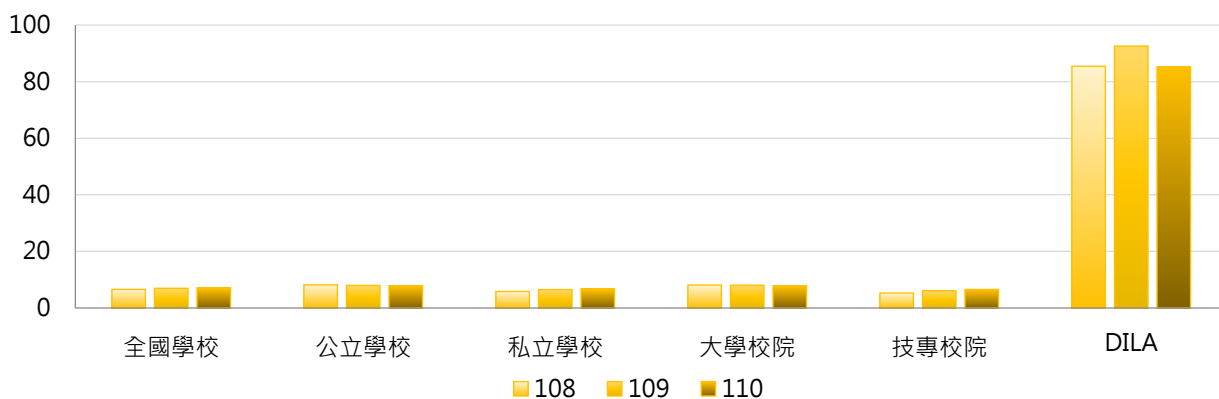
< 資料庫及電子期刊種數 / 全校在學學生數 >

1. 110學年度各類型學校【每生資料庫及電子期刊種數】最高前三校

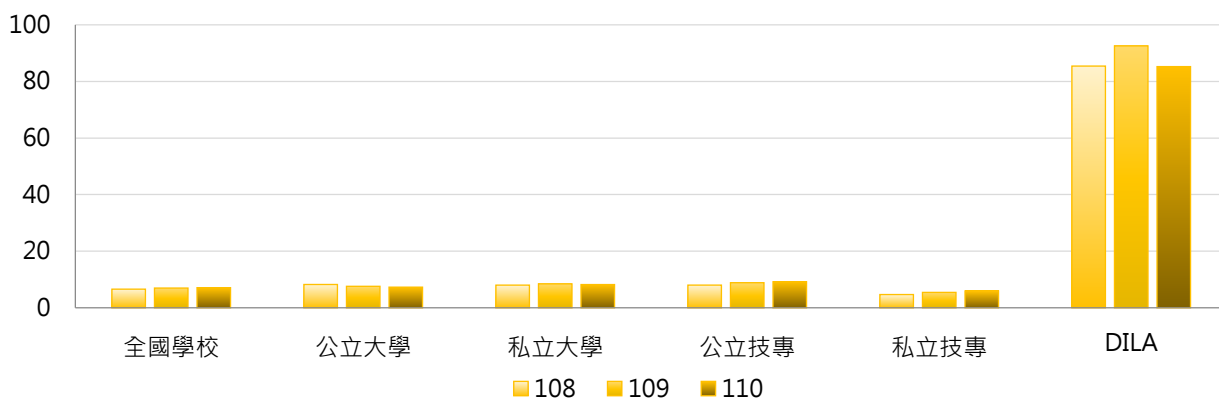
公立大學		私立大學		公立技專		私立技專	
TNNUA	22.70	DILA	85.23	NPU	22.70	FOTECH	75.46
NSYSU	13.72	CGU	19.14	NTC	18.30	MITUST	26.94
NUTN	12.85	TCU	18.70	NKUHT	15.22	YDU	12.86

2. 108~110學年度每生資料庫及電子期刊種數 - 不同類型學校

學年度	全國學校	公立學校	私立學校	大學校院	技專校院	DILA
108	6.59	8.17	5.86	8.12	5.31	85.42
109	6.98	8.00	6.51	8.05	6.08	92.55
110	7.12	7.91	6.75	7.79	6.56	85.23

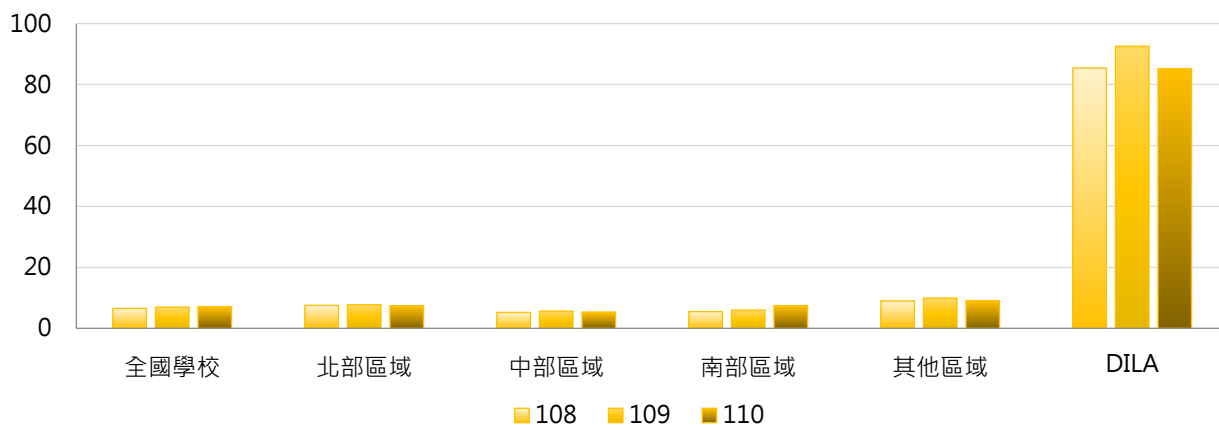


學年度	全國學校	公立大學	私立大學	公立技專	私立技專	DILA
108	6.59	8.24	8.02	8.02	4.69	85.42
109	6.98	7.60	8.46	8.87	5.45	92.55
110	7.12	7.30	8.22	9.21	5.96	85.23



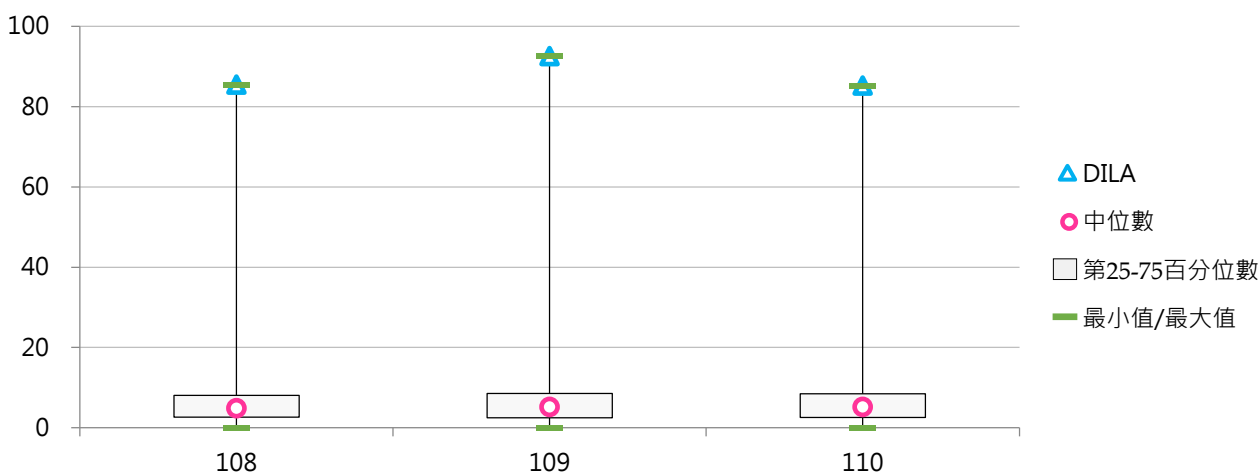
3. 108~110學年度每生資料庫及電子期刊種數 - 不同區域學校

學年度	全國學校	北部區域	中部區域	南部區域	其他區域	DILA
108	6.59	7.57	5.26	5.51	9.01	85.42
109	6.98	7.81	5.69	6.03	9.96	92.55
110	7.12	7.43	5.38	7.50	9.14	85.23



4. 108~110學年度每生資料庫及電子期刊種數 - 排序百分位數

學年度	最小值	第25百分位數	中位數	第75百分位數	最大值	DILA
108	0.00	2.69	4.86	8.09	85.42	85.42
109	0.01	2.52	5.17	8.59	92.55	92.55
110	0.00	2.56	5.17	8.45	85.23	85.23





(六) 電子書冊數(萬冊)

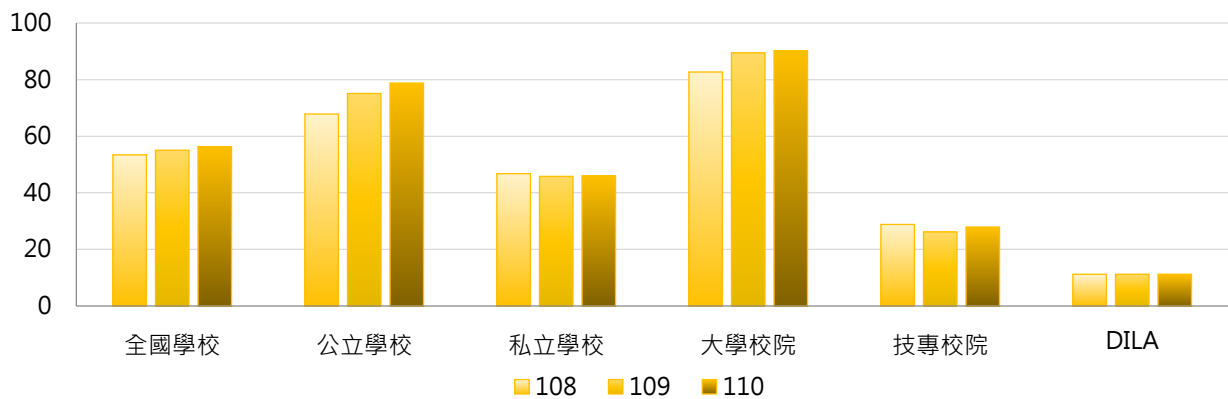
<學校電子書之可使用量，包含學校自購、自行建置及可免費使用之種類數量>

1. 110學年度各類型學校【電子書冊數(萬冊)】最高前三校

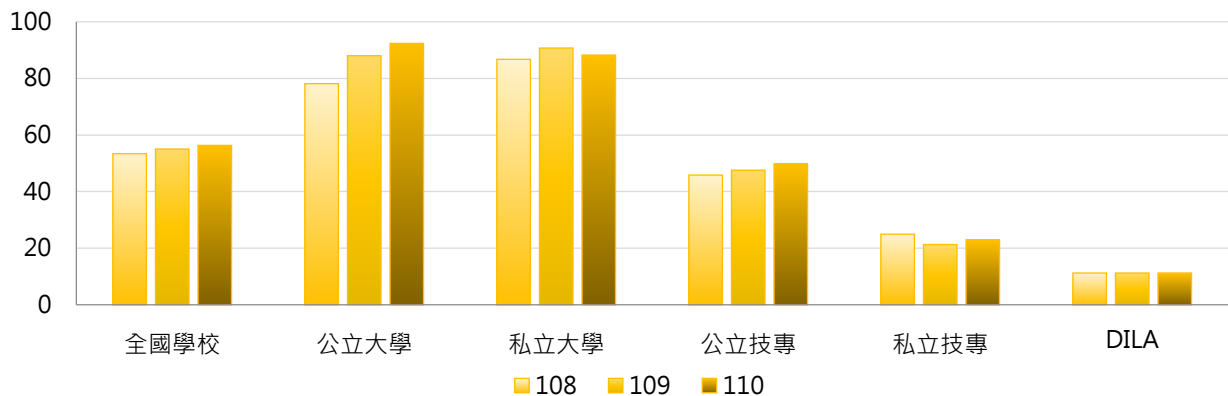
公立大學		私立大學		公立技專		私立技專	
NTHU	447.58	PCCU	684.87	NKUST	132.59	MUST	119.81
NTU	341.14	FJU	292.29	NPUST	114.62	MCUT	116.25
NCU	302.10	TKU	272.87	NTUT	91.31	STUST	108.32

2. 108~110學年度電子書冊數(萬冊) - 不同類型學校

學年度	全國學校	公立學校	私立學校	大學校院	技專校院	DILA
108	53.41	67.83	46.76	82.69	28.82	11.22
109	55.05	75.11	45.81	89.45	26.17	11.23
110	56.33	78.78	45.99	90.18	27.92	11.24

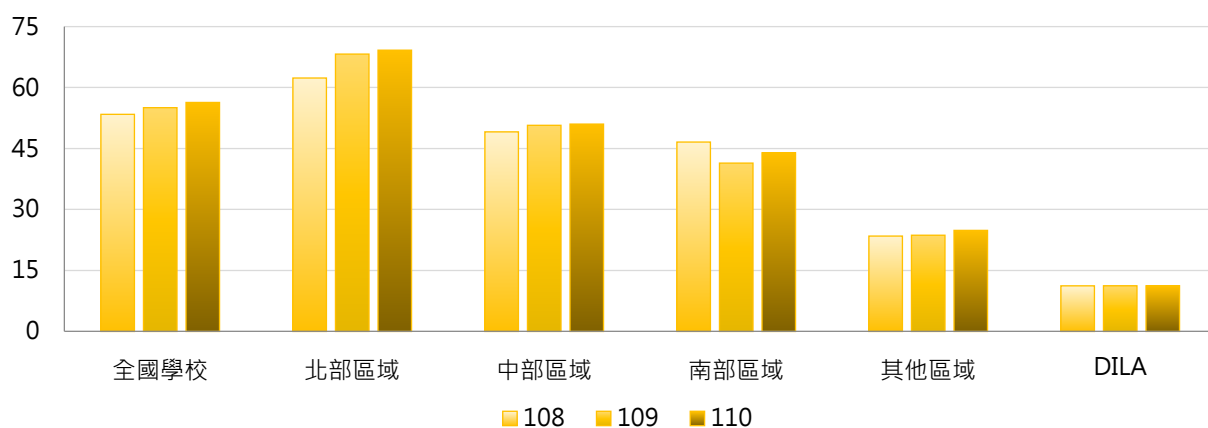


學年度	全國學校	公立大學	私立大學	公立技專	私立技專	DILA
108	53.41	78.14	86.74	45.85	24.95	11.22
109	55.05	88.01	90.73	47.58	21.30	11.23
110	56.33	92.36	88.23	49.80	22.94	11.24



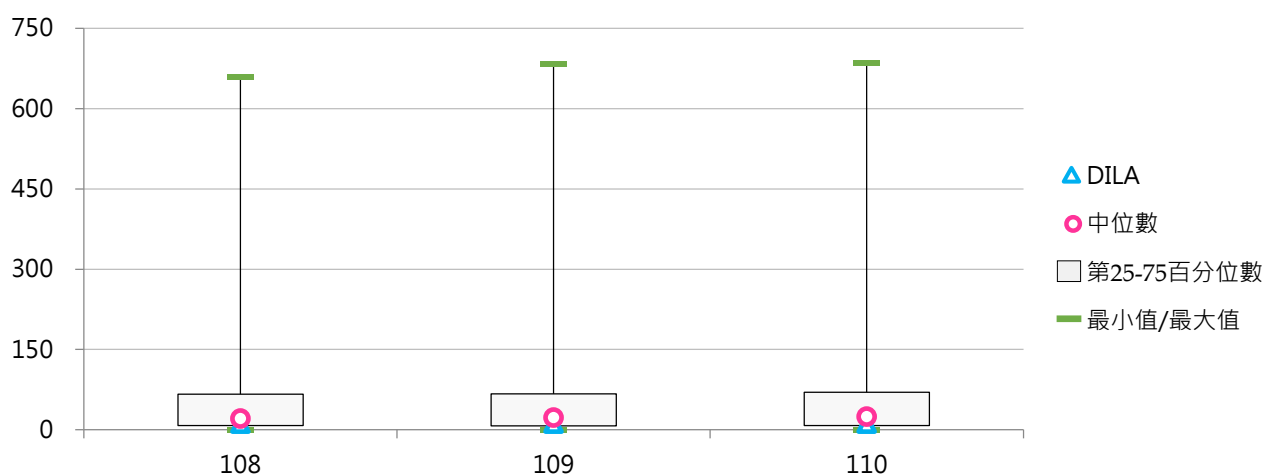
3. 108~110學年度電子書冊數(萬冊) - 不同區域學校

學年度	全國學校	北部區域	中部區域	南部區域	其他區域	DILA
108	53.41	62.34	49.09	46.59	23.46	11.22
109	55.05	68.23	50.71	41.41	23.67	11.23
110	56.33	69.19	51.01	43.95	24.86	11.24



4. 108~110學年度電子書冊數(萬冊) - 排序百分位數

學年度	最小值	第25百分位數	中位數	第75百分位數	最大值	DILA
108	0.00	7.83	20.88	66.67	658.22	11.22
109	0.00	7.48	22.59	66.93	683.47	11.23
110	0.00	7.93	24.33	70.36	684.87	11.24





(七) 每生電子書冊數

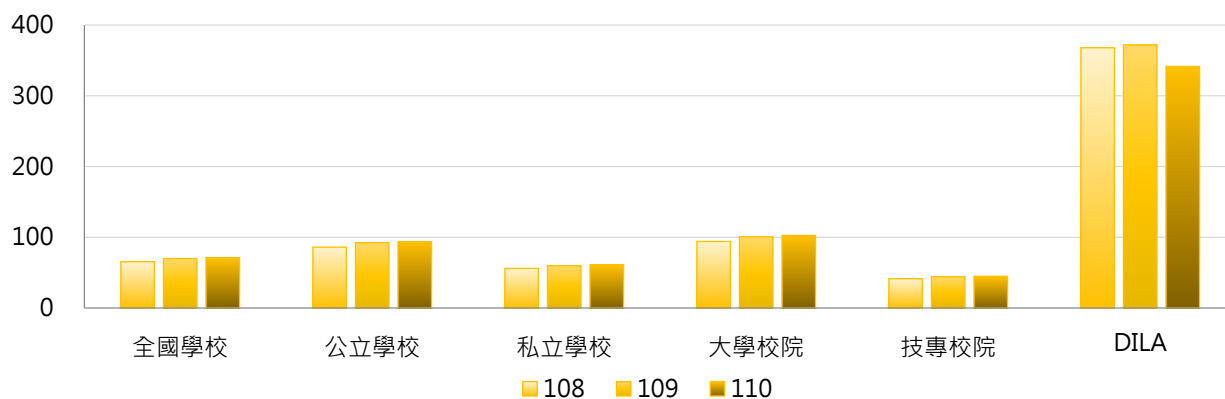
< 電子書冊數 / 全校在學學生數 >

1. 110學年度各類型學校【每生電子書冊數】最高前三校

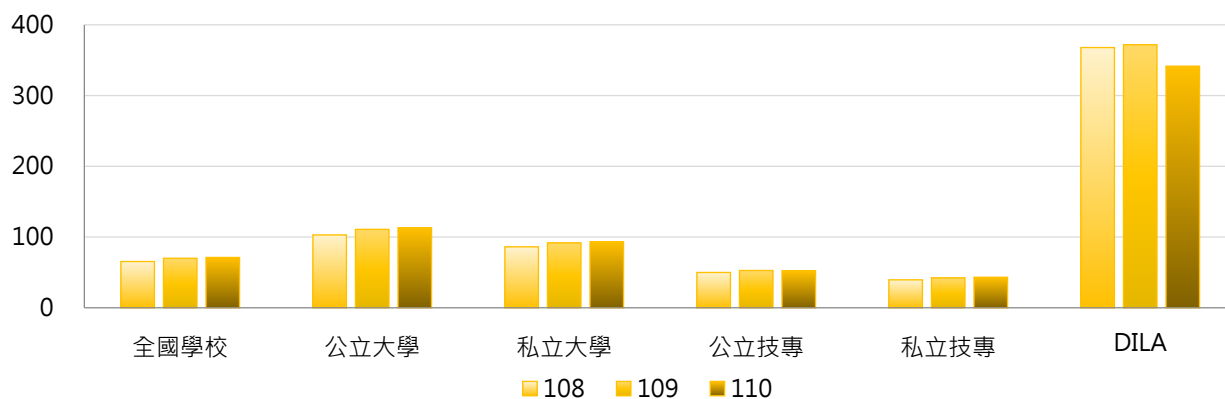
公立大學		私立大學		公立技專		私立技專	
TNNUA	1,240.94	NHU	411.80	NPUST	107.25	MCUT	261.94
NTHU	255.94	DILA	341.51	TCPA	87.67	FOTECH	223.33
NCU	249.09	PCCU	279.50	NPU	79.43	FIT	211.64

2. 108~110學年度每生電子書冊數 - 不同類型學校

學年度	全國學校	公立學校	私立學校	大學校院	技專校院	DILA
108	65.47	86.05	55.98	94.09	41.44	367.86
109	70.01	92.34	59.72	100.73	44.22	371.76
110	71.18	93.62	60.85	102.58	44.83	341.51

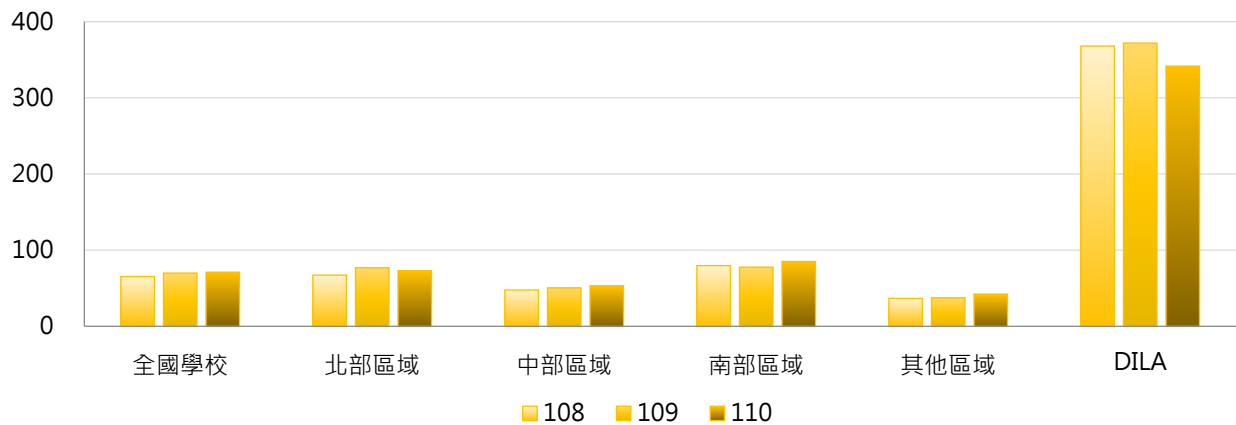


學年度	全國學校	公立大學	私立大學	公立技專	私立技專	DILA
108	65.47	102.97	86.20	49.95	39.50	367.86
109	70.01	110.88	91.71	52.79	42.27	371.76
110	71.18	113.10	93.24	52.06	43.18	341.51



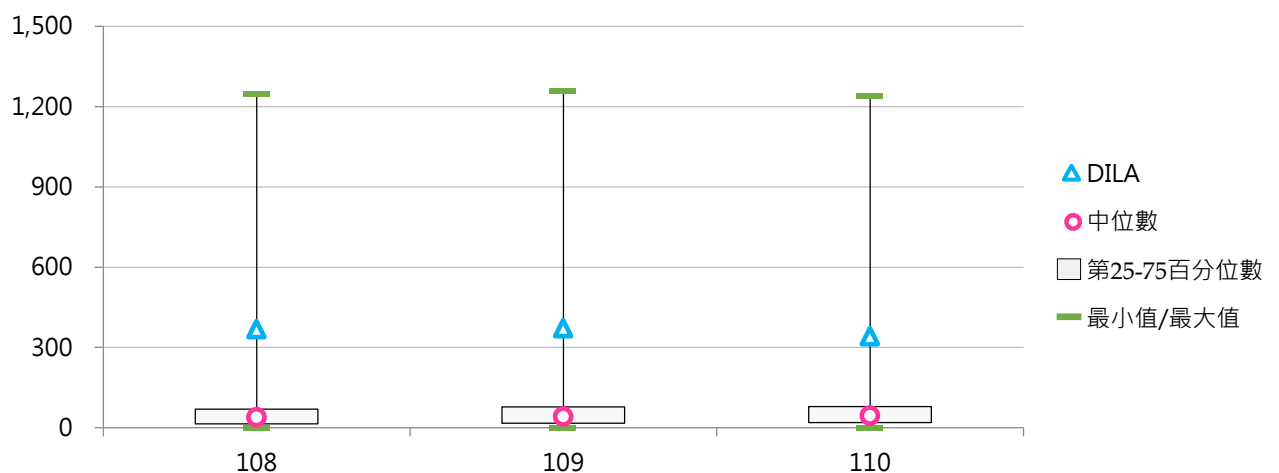
3. 108~110學年度每生電子書冊數 - 不同區域學校

學年度	全國學校	北部區域	中部區域	南部區域	其他區域	DILA
108	65.47	67.33	47.76	79.77	36.88	367.86
109	70.01	76.97	50.48	77.81	37.38	371.76
110	71.18	73.27	53.37	85.23	42.45	341.51



4. 108~110學年度每生電子書冊數 - 排序百分位數

學年度	最小值	第25百分位數	中位數	第75百分位數	最大值	DILA
108	0.01	15.45	39.55	69.95	1,246.23	367.86
109	0.01	16.86	42.09	78.75	1,257.37	371.76
110	0.01	19.46	45.72	79.03	1,240.94	341.51



三、視聽資料

(一) 視聽資料件數

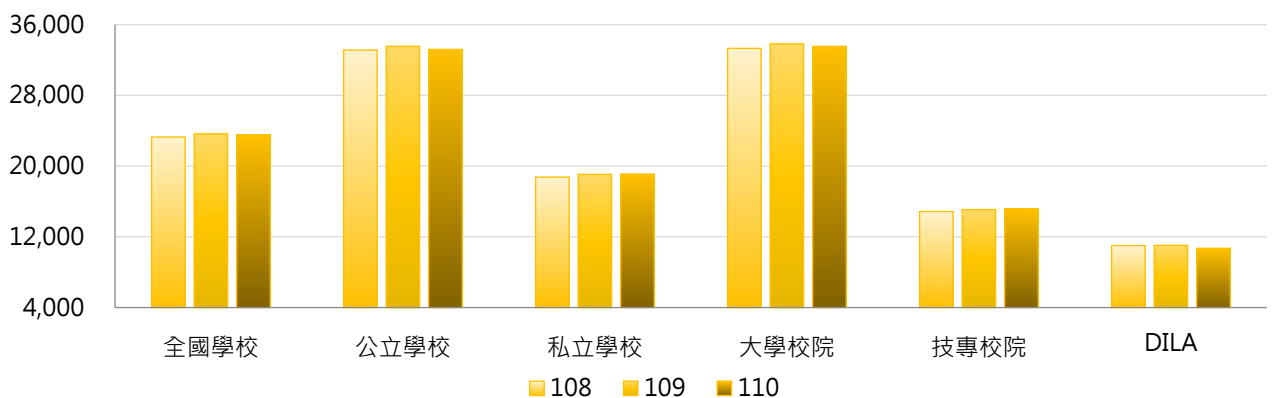
< 學校非書之視聽資料，包括幻燈片、鐳射唱片、錄影帶、錄音帶、影碟等 >

1. 110學年度各類型學校【視聽資料件數】最高前三校

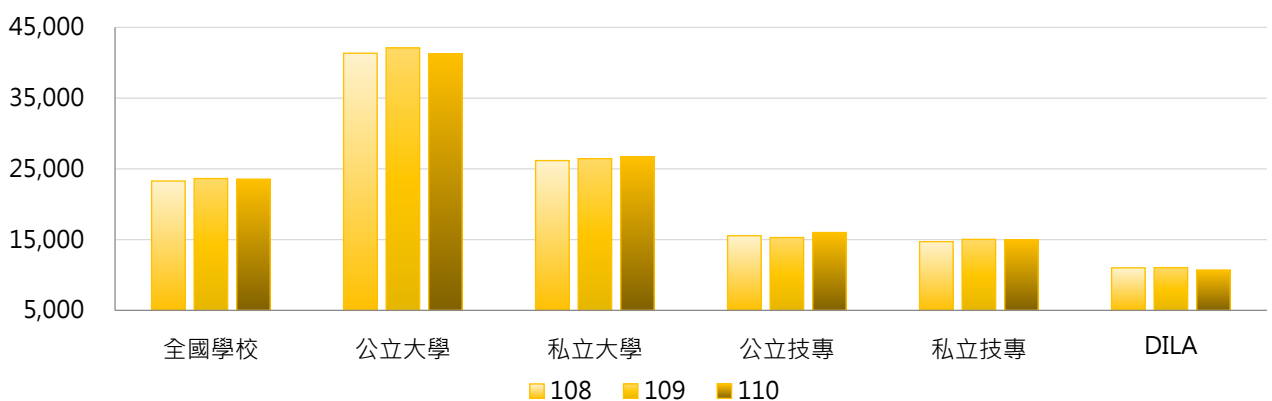
公立大學		私立大學		公立技專		私立技專	
NTU	190,337	MCU	95,778	NKUST	48,117	WZU	65,911
NTHU	137,646	TKU	70,793	NTUNHS	40,771	CYUT	53,956
NTNU	103,807	PCCU	61,287	NTUST	24,035	CGUST	34,150

2. 108~110學年度視聽資料件數 - 不同類型學校

學年度	全國學校	公立學校	私立學校	大學校院	技專校院	DILA
108	23,286	33,115	18,757	33,315	14,866	11,010
109	23,632	33,546	19,063	33,812	15,085	11,042
110	23,547	33,196	19,102	33,543	15,156	10,708

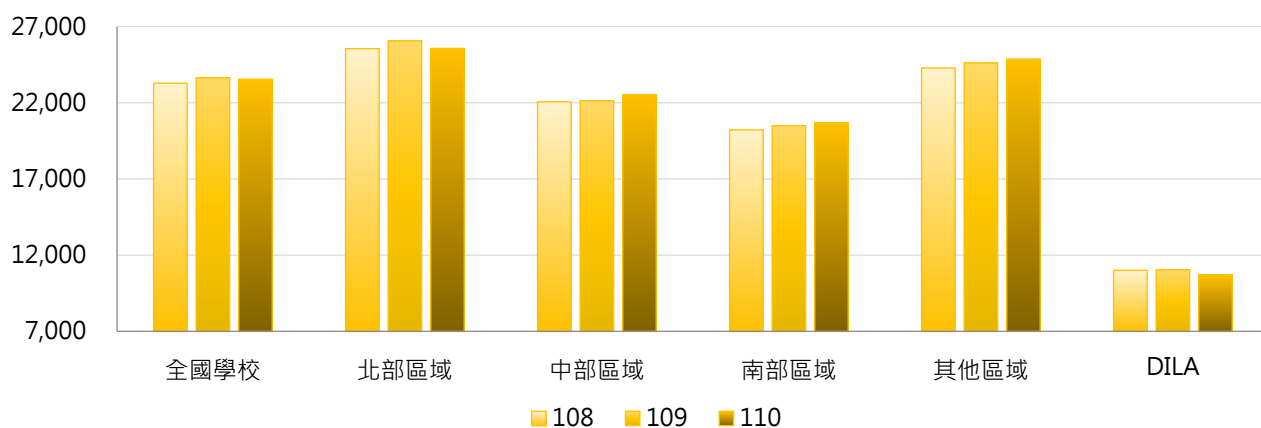


學年度	全國學校	公立大學	私立大學	公立技專	私立技專	DILA
108	23,286	41,349	26,173	15,548	14,711	11,010
109	23,632	42,099	26,446	15,299	15,036	11,042
110	23,547	41,254	26,689	16,005	14,963	10,708



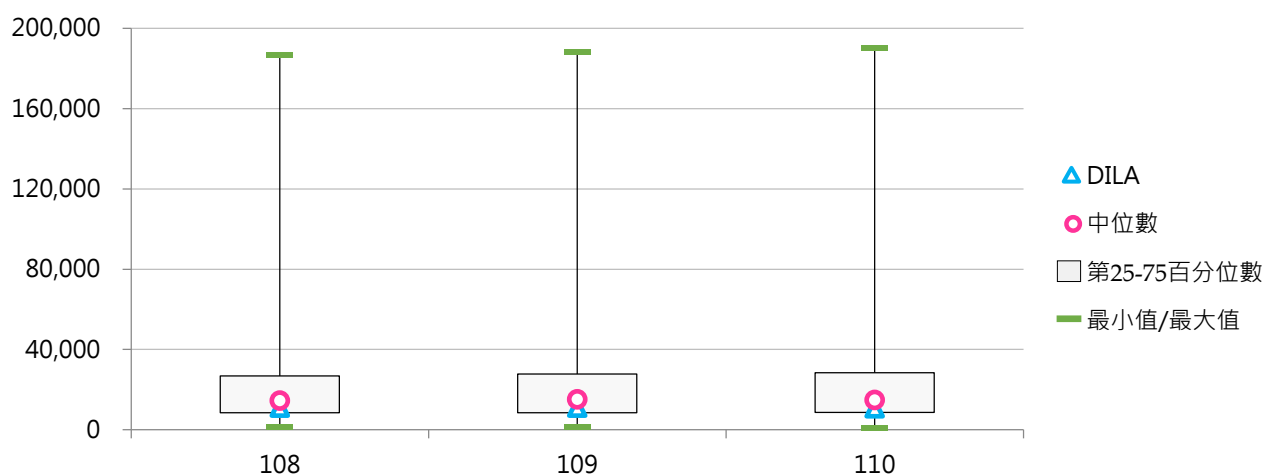
3. 108 ~ 110學年度視聽資料件數 - 不同區域學校

學年度	全國學校	北部區域	中部區域	南部區域	其他區域	DILA
108	23,286	25,552	22,059	20,220	24,281	11,010
109	23,632	26,055	22,135	20,498	24,615	11,042
110	23,547	25,566	22,511	20,703	24,870	10,708



4. 108 ~ 110學年度視聽資料件數 - 排序百分位數

學年度	最小值	第25百分位數	中位數	第75百分位數	最大值	DILA
108	1,269	8,480	14,529	26,776	186,682	11,010
109	1,199	8,529	15,134	27,847	188,309	11,042
110	1,172	8,612	14,865	28,372	190,337	10,708





(二) 每生視聽資料件數

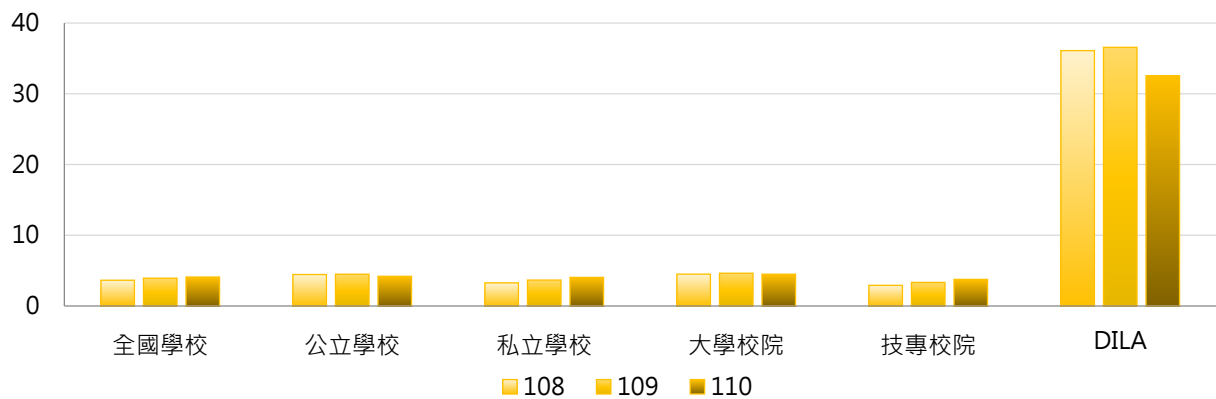
< 視聽資料件數 / 全校在學學生數 >

1. 110學年度各類型學校【每生視聽資料件數】最高前三校

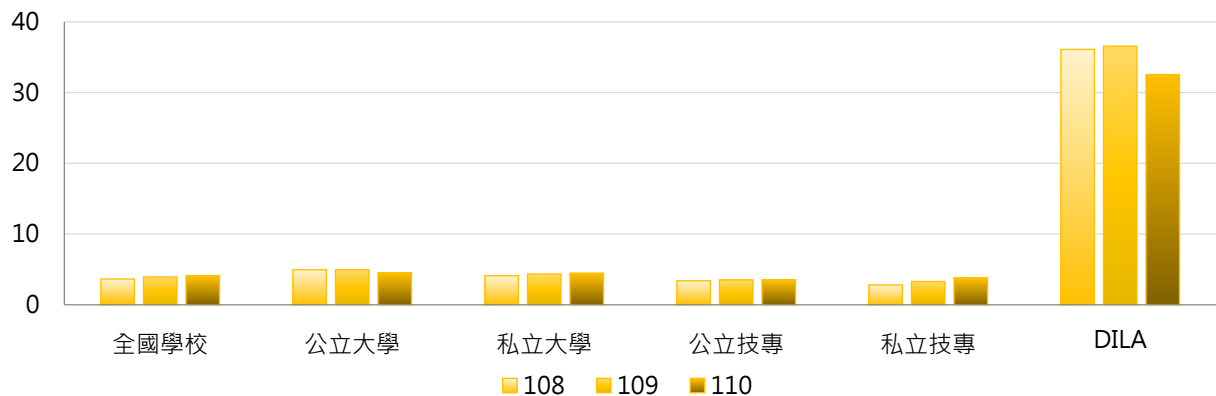
公立大學		私立大學		公立技專		私立技專	
TNNUA	20.40	DILA	32.55	TCPA	22.85	FOTECH	35.59
TNUA	11.63	TSU	19.19	NTUNHS	7.60	TF	14.30
NDHU	9.58	UKN	8.12	NPU	4.18	TTC	13.72

2. 108~110學年度每生視聽資料件數 - 不同類型學校

學年度	全國學校	公立學校	私立學校	大學校院	技專校院	DILA
108	3.64	4.45	3.27	4.51	2.92	36.10
109	3.93	4.50	3.67	4.64	3.34	36.56
110	4.10	4.20	4.05	4.50	3.76	32.55

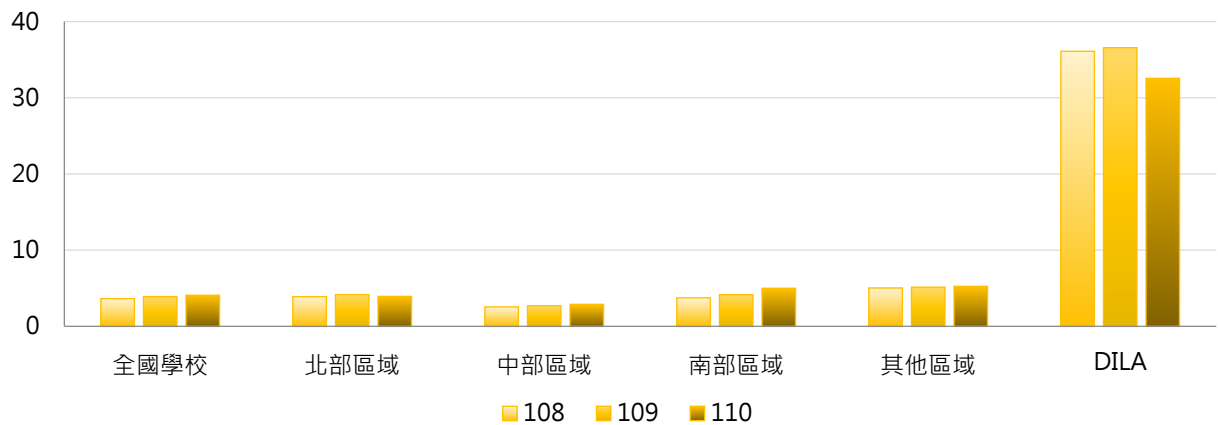


學年度	全國學校	公立大學	私立大學	公立技專	私立技專	DILA
108	3.64	4.95	4.12	3.40	2.81	36.10
109	3.93	4.96	4.35	3.51	3.30	36.56
110	4.10	4.51	4.48	3.54	3.81	32.55



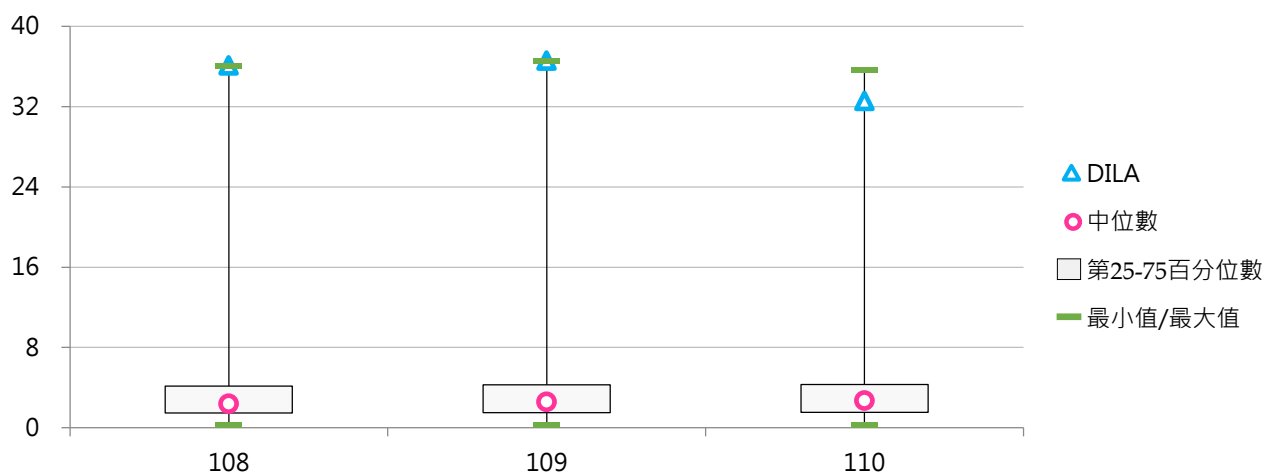
3. 108~110學年度每生視聽資料件數 - 不同區域學校

學年度	全國學校	北部區域	中部區域	南部區域	其他區域	DILA
108	3.64	3.91	2.56	3.75	5.05	36.10
109	3.93	4.19	2.71	4.17	5.16	36.56
110	4.10	3.94	2.90	5.01	5.26	32.55



4. 108~110學年度每生視聽資料件數 - 排序百分位數

學年度	最小值	第25百分位數	中位數	第75百分位數	最大值	DILA
108	0.24	1.47	2.39	4.15	36.10	36.10
109	0.28	1.52	2.57	4.29	36.56	36.56
110	0.28	1.55	2.71	4.33	35.59	32.55



四、現期書報

(一) 報紙種數

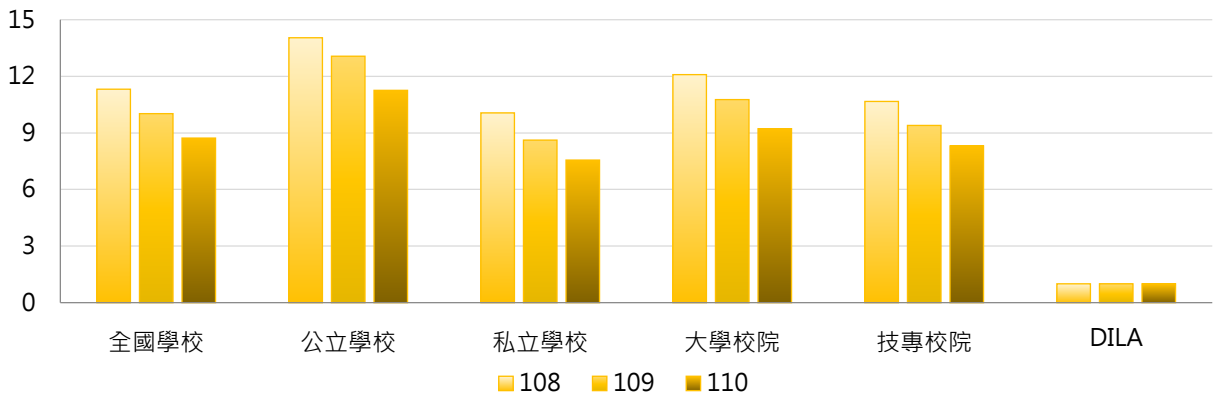
< 學校現期書報之報紙；以紙本列計，不包括電子報、電子期刊 >

1. 110學年度各類型學校【報紙種數】最高前三校

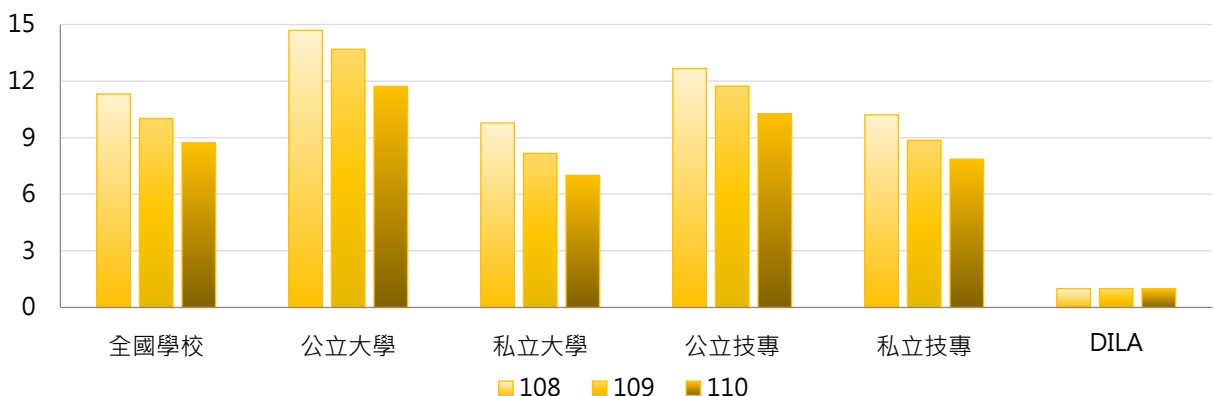
公立大學		私立大學		公立技專		私立技專	
NCCU	77	PU	18	NKUST	33	HDUT	80
NTHU	22	TKU	16	NTCUST	19	NANYA	22
NTU	18	MCU	15	TCPA	11	WZU	20
				NFU	11		
				NKUHT	11		

2. 108~110學年度報紙種數 - 不同類型學校

學年度	全國學校	公立學校	私立學校	大專校院	技專校院	DILA
108	11.32	14.04	10.06	12.09	10.67	1
109	10.02	13.06	8.62	10.76	9.40	1
110	8.72	11.26	7.56	9.22	8.31	1

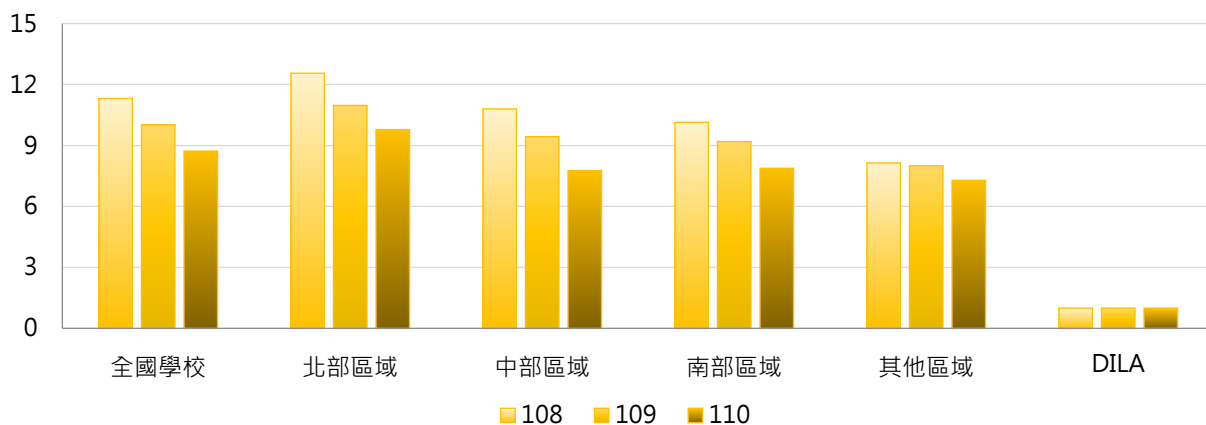


學年度	全國學校	公立大學	私立大學	公立技專	私立技專	DILA
108	11.32	14.69	9.78	12.67	10.21	1
109	10.02	13.69	8.17	11.73	8.86	1
110	8.72	11.72	7.00	10.27	7.86	1



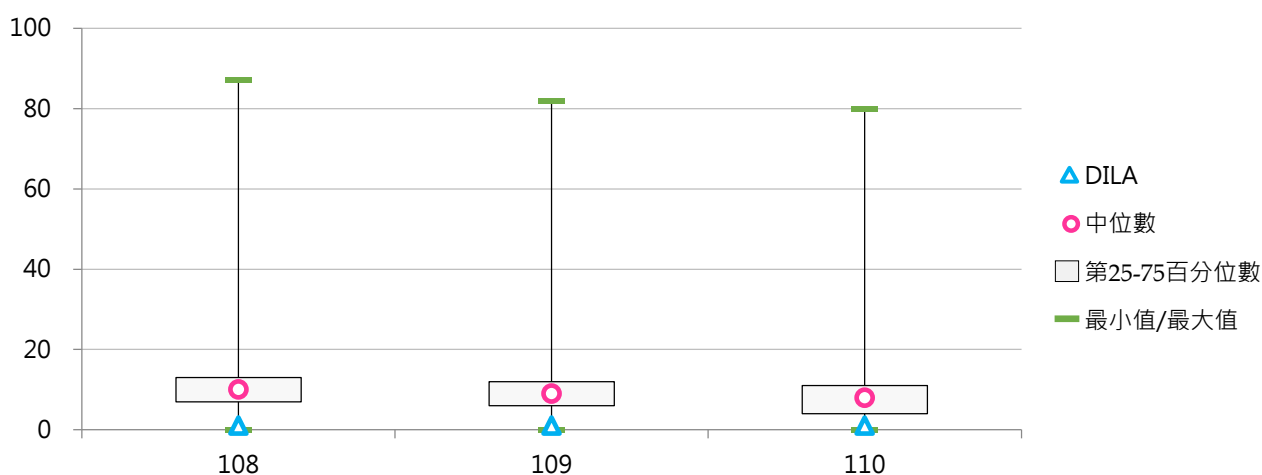
3. 108~110學年度報紙種數 - 不同區域學校

學年度	全國學校	北部區域	中部區域	南部區域	其他區域	DILA
108	11.32	12.56	10.80	10.14	8.14	1
109	10.02	10.97	9.43	9.19	8.00	1
110	8.72	9.79	7.77	7.88	7.29	1



4. 108~110學年度報紙種數 - 排序百分位數

學年度	最小值	第25百分位數	中位數	第75百分位數	最大值	DILA
108	0	7	10	13	87	1
109	0	6	9	12	82	1
110	0	4	8	11	80	1



(二) 中日文期刊種數

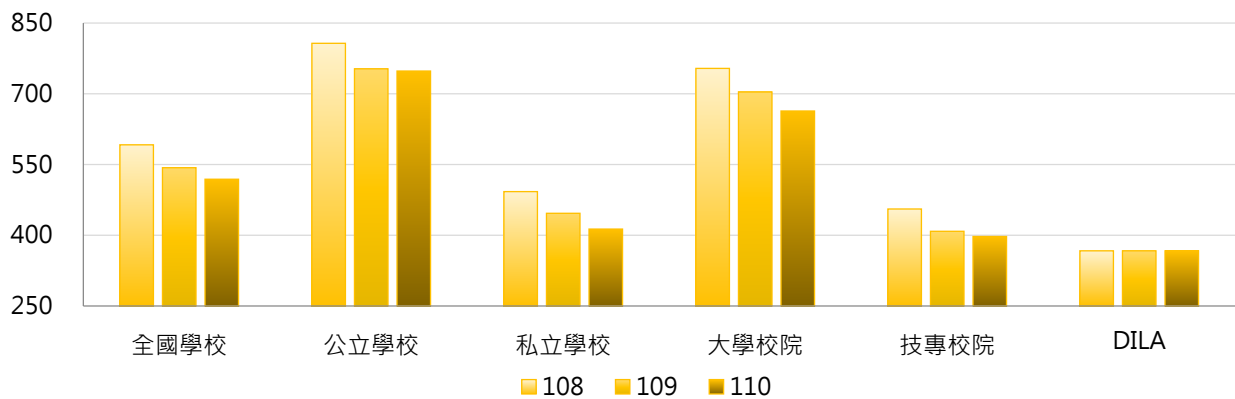
<學校現期書報之中日文期刊；以紙本列計，不包括電子報、電子期刊>

1. 110學年度各類型學校【中日文期刊種數】最高前三校

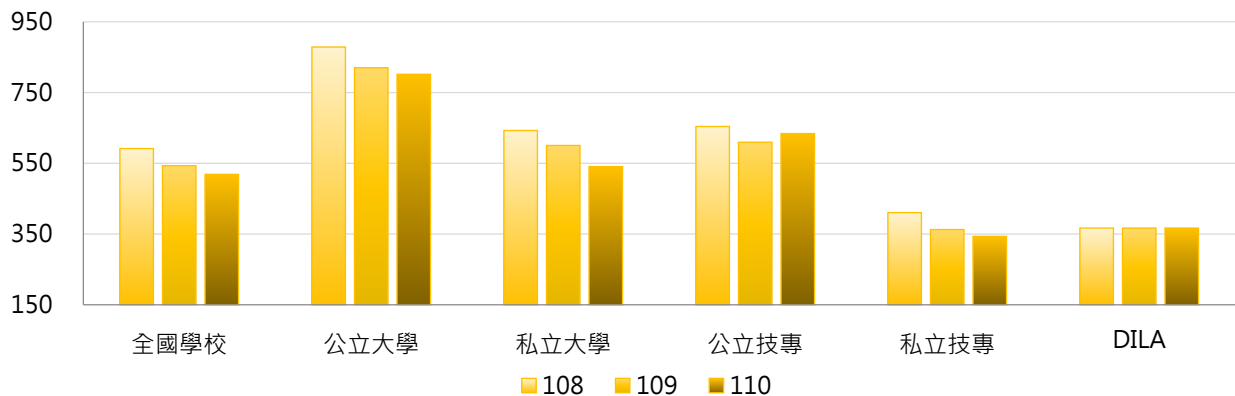
公立大學		私立大學		公立技專		私立技專	
NDHU	3,201	PU	3,185	NKUST	2,034	CHIHLEE	1,140
NUTN	2,993	USC	1,425	YUNTECH	1,974	FEU	923
NPTU	2,409	MCU	1,384	NPU	1,207	TMUST	848

2. 108~110學年度中日文期刊種數 - 不同類型學校

學年度	全國學校	公立學校	私立學校	大學校院	技專校院	DILA
108	592	807	493	754	456	367
109	543	753	447	704	408	367
110	519	748	413	663	397	367

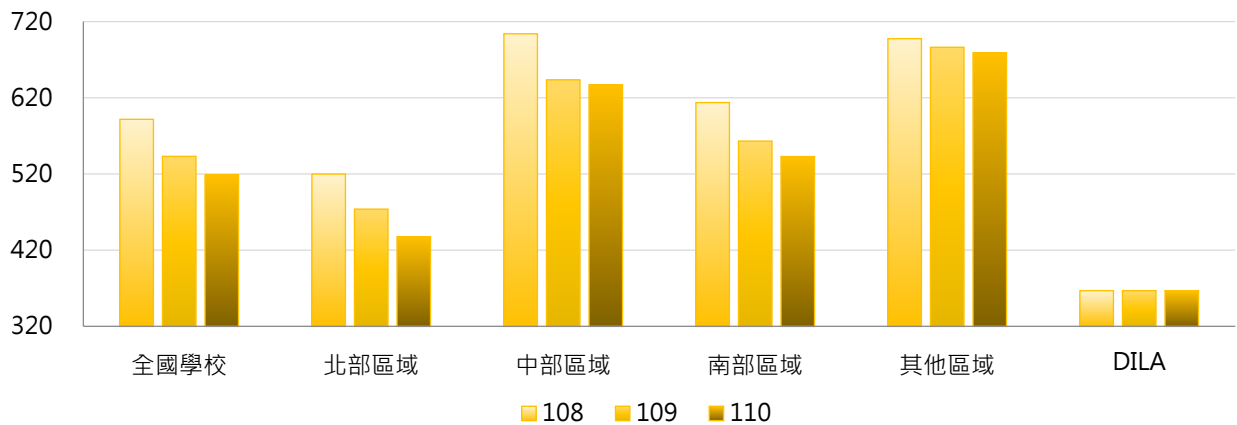


學年度	全國學校	公立大學	私立大學	公立技專	私立技專	DILA
108	592	879	643	654	411	367
109	543	820	600	610	363	367
110	519	802	541	634	344	367



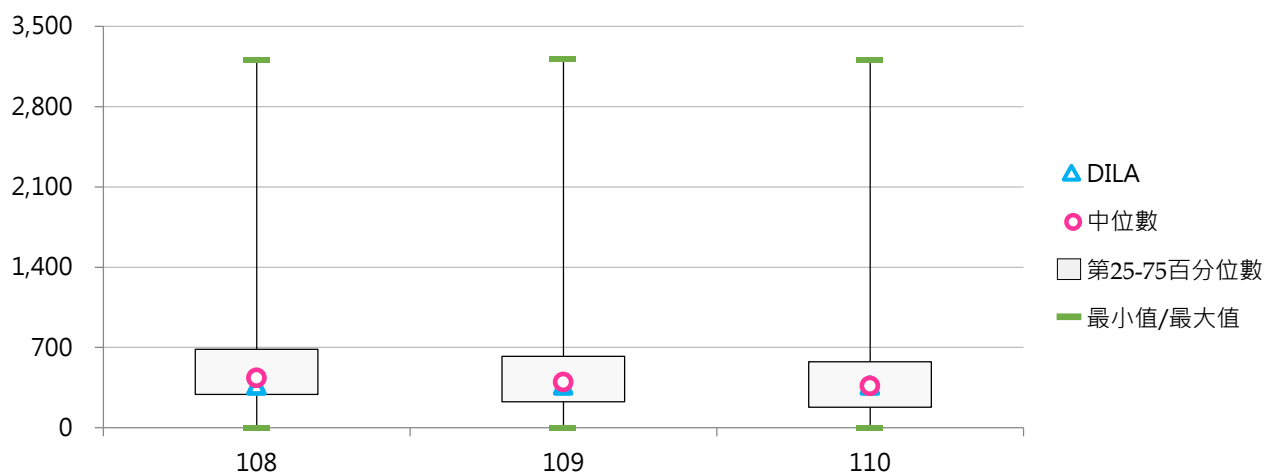
3. 108~110學年度中日文期刊種數 - 不同區域學校

學年度	全國學校	北部區域	中部區域	南部區域	其他區域	DILA
108	592	520	704	614	698	367
109	543	474	643	563	686	367
110	519	438	637	543	679	367



4. 108~110學年度中日文期刊種數 - 排序百分位數

學年度	最小值	第25百分位數	中位數	第75百分位數	最大值	DILA
108	0	290	436	684	3,201	367
109	0	226	399	623	3,214	367
110	0	180	365	575	3,201	367



(三) 西文期刊種數

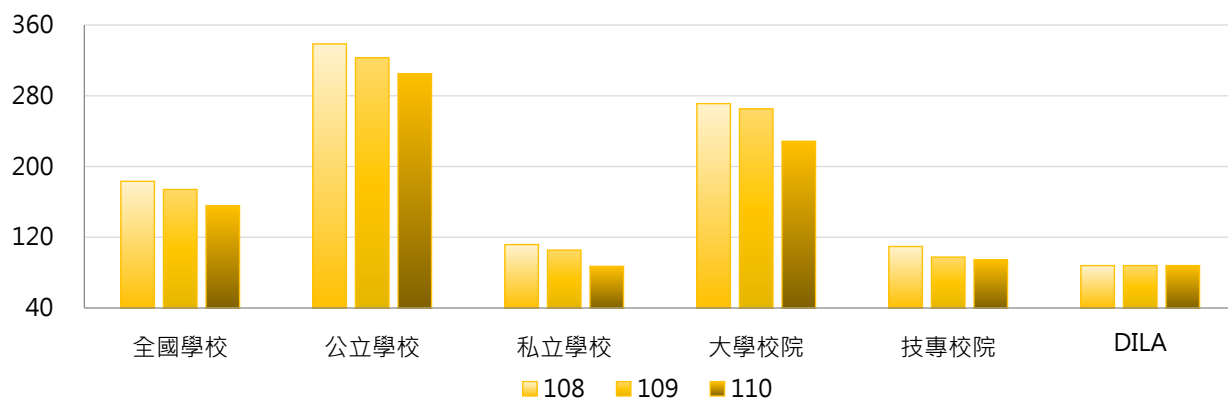
< 學校現期書報之西文期刊；以紙本列計，不包括電子報、電子期刊 >

1. 110學年度各類型學校【西文期刊種數】最高前三校

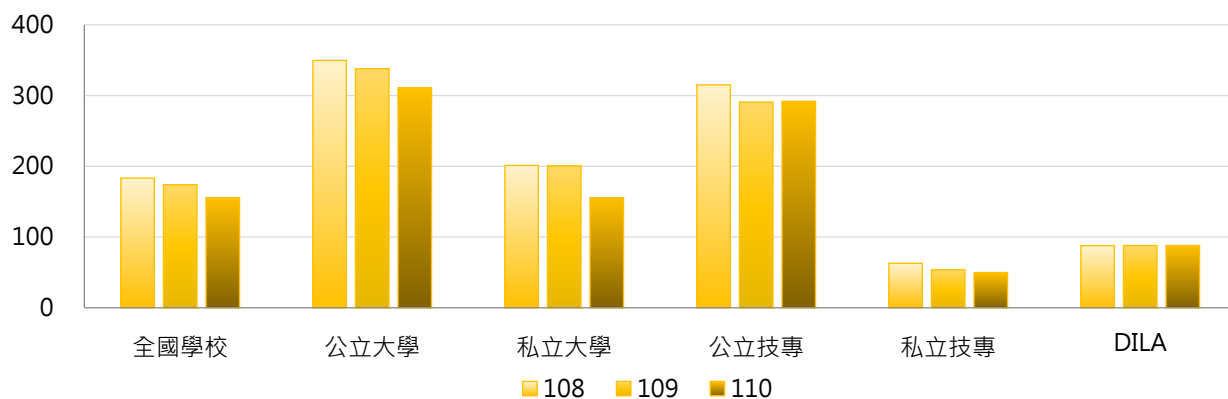
公立大學		私立大學		公立技專		私立技專	
NDHU	2,626	PU	1,851	NTUST	2,356	CHILLEE	448
NTNU	1,496	CMU	903	YUNTECH	1,210	TMUST	342
NUTN	1,094	USC	664	NPU	245	WZU	197

2. 108~110學年度西文期刊種數 - 不同類型學校

學年度	全國學校	公立學校	私立學校	大學校院	技專校院	DILA
108	183	339	112	271	110	88
109	174	323	106	265	98	88
110	156	305	87	229	95	88

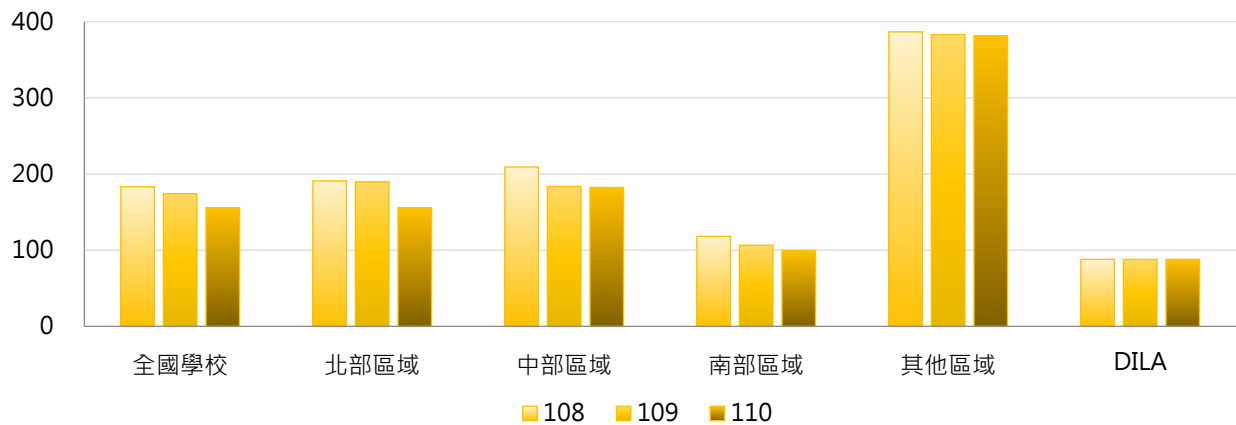


學年度	全國學校	公立大學	私立大學	公立技專	私立技專	DILA
108	183	350	201	315	63	88
109	174	338	201	291	54	88
110	156	311	155	292	50	88



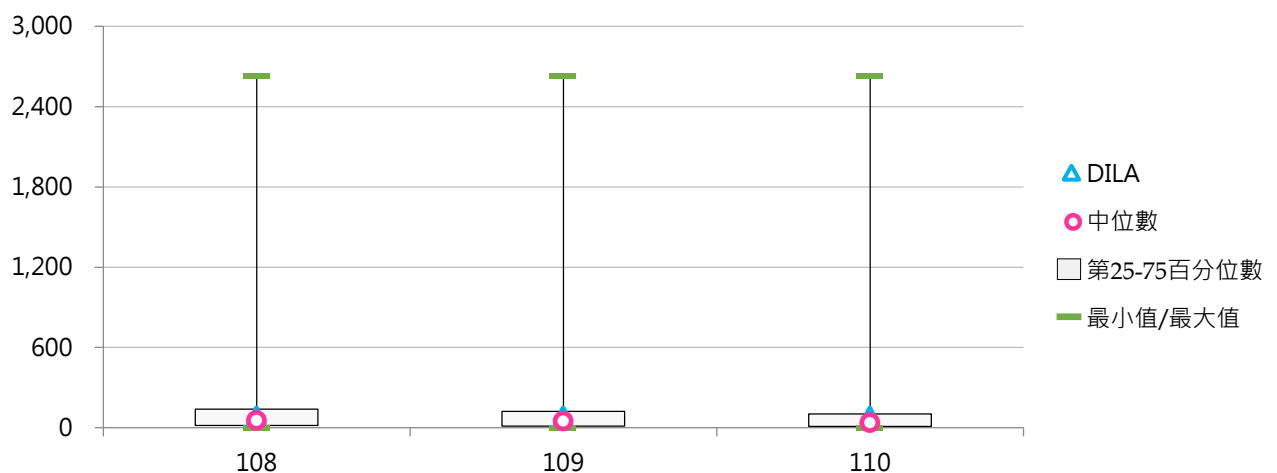
3. 108 ~ 110學年度西文期刊種數 - 不同區域學校

學年度	全國學校	北部區域	中部區域	南部區域	其他區域	DILA
108	183	191	209	118	386	88
109	174	190	184	107	383	88
110	156	155	182	100	382	88



4. 108 ~ 110學年度西文期刊種數 - 排序百分位數

學年度	最小值	第25百分位數	中位數	第75百分位數	最大值	DILA
108	0	17	56	139	2,628	88
109	0	12	50	123	2,626	88
110	0	11	37	104	2,626	88



(四) 現期書報數(種)

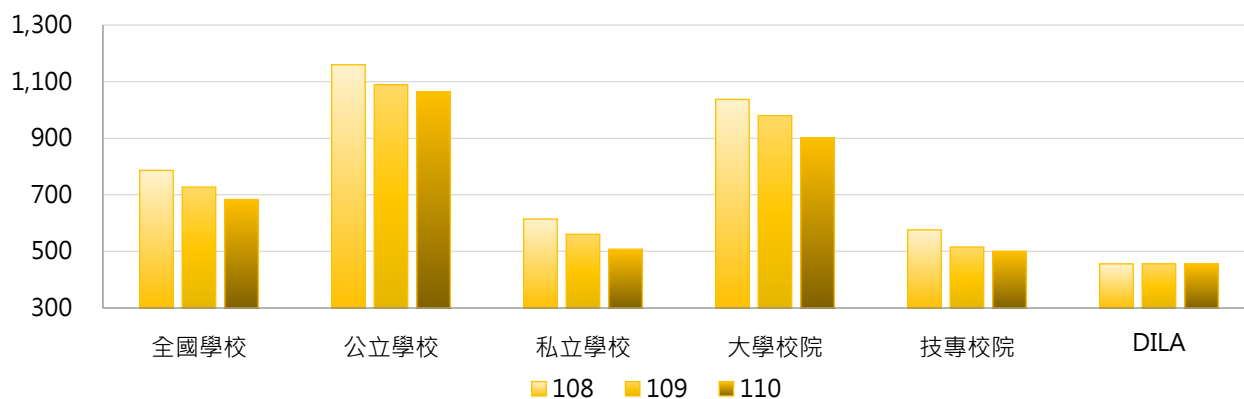
<學校現期書報之報紙、期刊等；以紙本列計，不包括電子報、電子期刊>

1. 110學年度各類型學校【現期書報數(種)】最高前三校

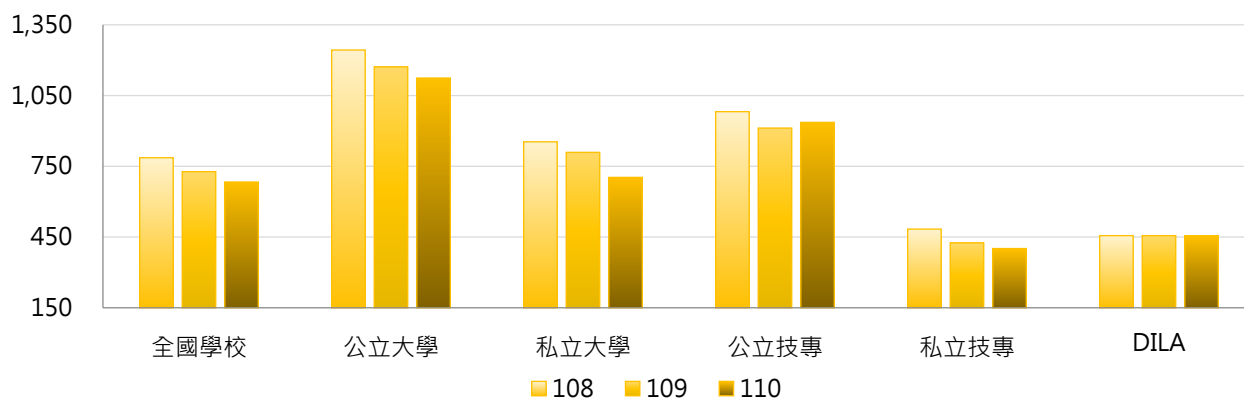
公立大學		私立大學		公立技專		私立技專	
NDHU	5,837	PU	5,054	YUNTECH	3,193	CHIHLEE	1,595
NUTN	4,098	USC	2,103	NTUST	2,795	TMUST	1,199
NPTU	3,055	CMU	1,745	NKUST	2,220	FEU	1,064

2. 108~110學年度現期書報數(種) - 不同類型學校

學年度	全國學校	公立學校	私立學校	大學校院	技專校院	DILA
108	786	1,160	614	1,037	576	456
109	727	1,089	561	980	515	456
110	683	1,064	508	901	500	456

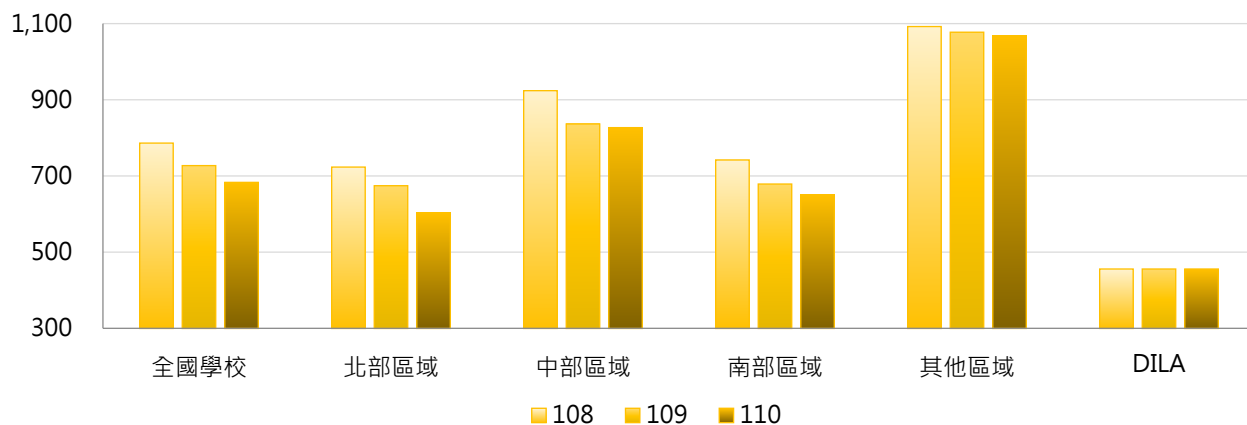


學年度	全國學校	公立大學	私立大學	公立技專	私立技專	DILA
108	786	1,243	854	982	484	456
109	727	1,172	809	912	425	456
110	683	1,124	703	936	401	456



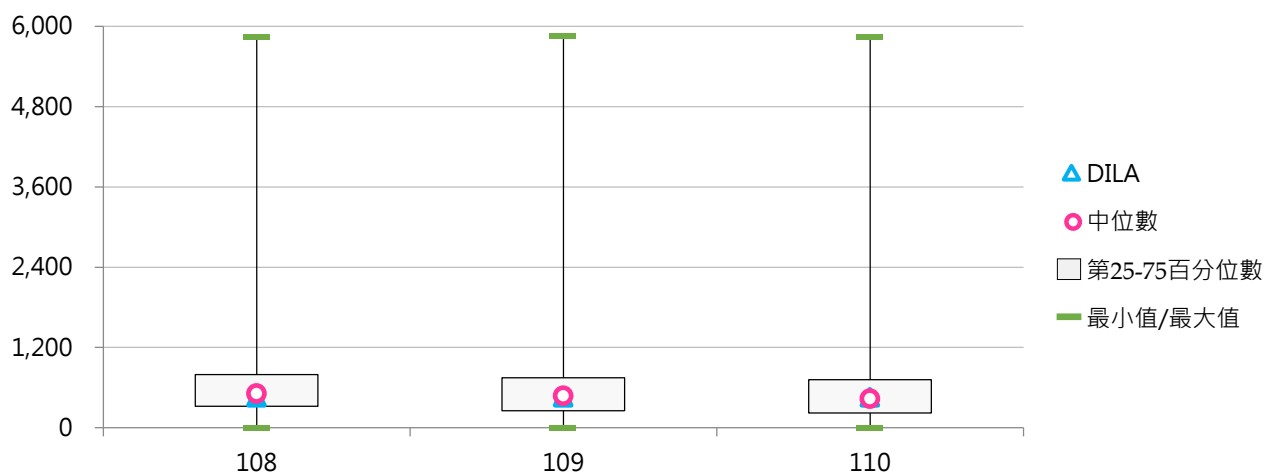
3. 108~110學年度現期書報數(種) - 不同區域學校

學年度	全國學校	北部區域	中部區域	南部區域	其他區域	DILA
108	786	723	924	742	1,092	456
109	727	675	837	679	1,077	456
110	683	603	827	651	1,068	456



4. 108~110學年度現期書報數(種) - 排序百分位數

學年度	最小值	第25百分位數	中位數	第75百分位數	最大值	DILA
108	1	324	511	794	5,841	456
109	3	257	477	747	5,852	456
110	3	224	434	719	5,837	456





(五) 每生現期書報數(種)

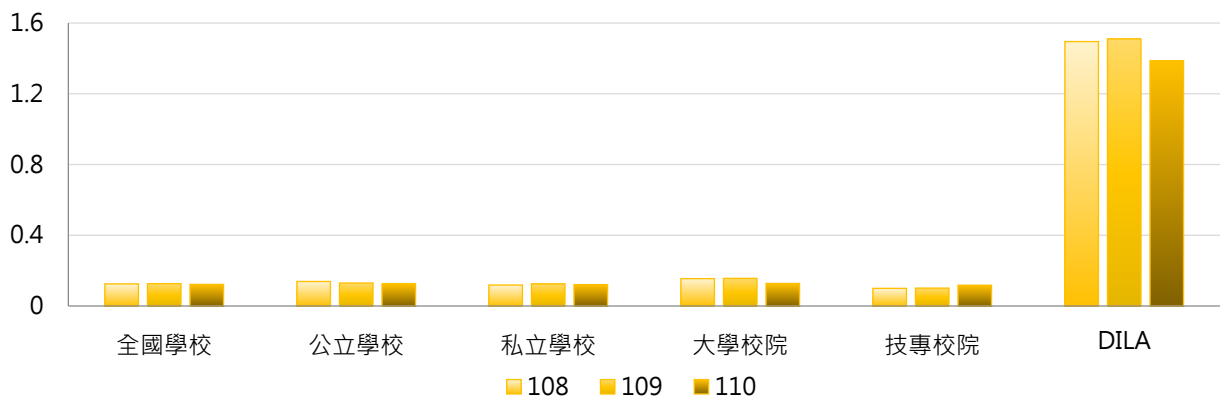
< 現期書報數 / 全校在學學生數 >

1. 110學年度各類型學校【每生現期書報數(種)】最高前三校

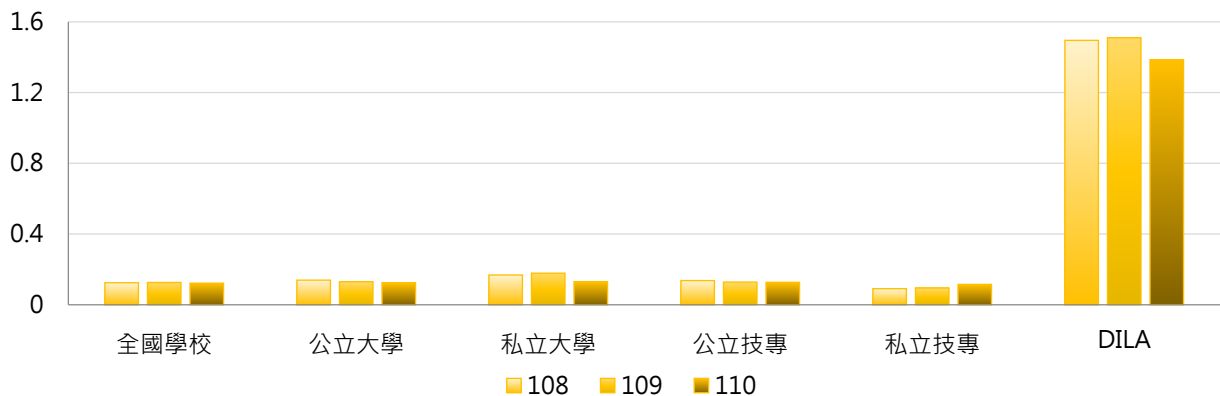
公立大學		私立大學		公立技專		私立技專	
NUTN	0.690	DILA	1.386	NPU	0.477	FIT	1.606
NDHU	0.569	HFU	0.440	YUNTECH	0.323	FOTECH	0.608
NPTU	0.334	PU	0.415	NTUST	0.249	TTC	0.394

2. 108~110學年度每生現期書報數(種) - 不同類型學校

學年度	全國學校	公立學校	私立學校	大學校院	技專校院	DILA
108	0.125	0.139	0.119	0.155	0.100	1.495
109	0.126	0.130	0.125	0.156	0.101	1.510
110	0.122	0.125	0.121	0.128	0.118	1.386

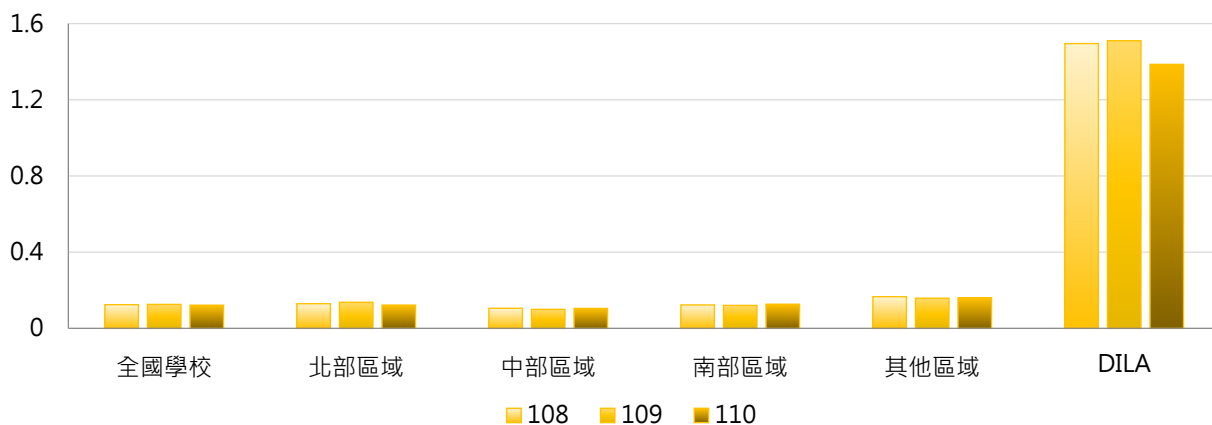


學年度	全國學校	公立大學	私立大學	公立技專	私立技專	DILA
108	0.125	0.140	0.168	0.137	0.091	1.495
109	0.126	0.131	0.179	0.128	0.095	1.510
110	0.122	0.124	0.131	0.127	0.115	1.386



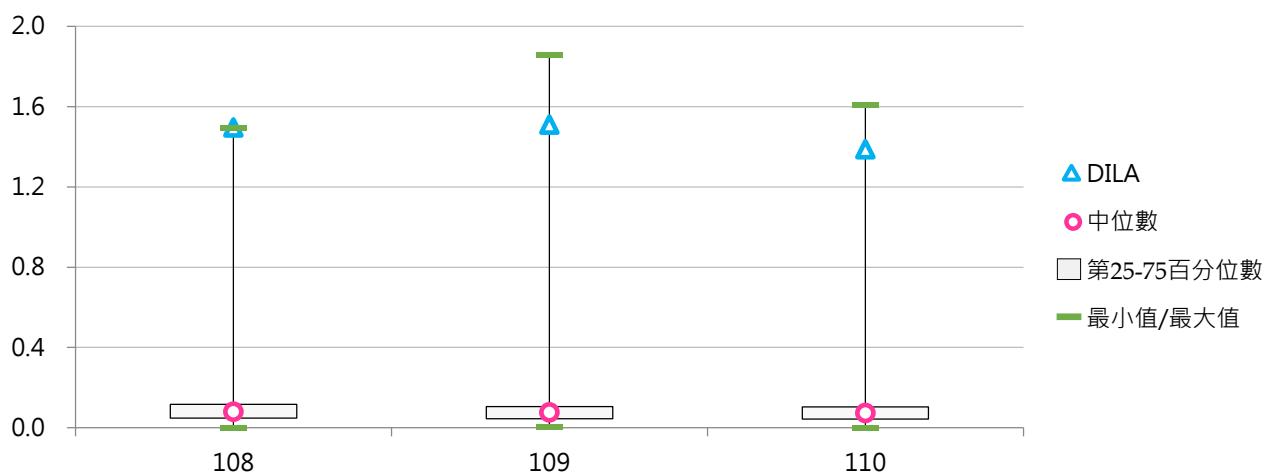
3. 108~110學年度每生現期書報數(種) - 不同區域學校

學年度	全國學校	北部區域	中部區域	南部區域	其他區域	DILA
108	0.125	0.130	0.106	0.123	0.167	1.495
109	0.126	0.137	0.101	0.121	0.159	1.510
110	0.122	0.123	0.105	0.127	0.161	1.386



4. 108~110學年度每生現期書報數(種) - 排序百分位數

學年度	最小值	第25百分位數	中位數	第75百分位數	最大值	DILA
108	0.001	0.048	0.079	0.118	1.495	1.495
109	0.004	0.046	0.077	0.105	1.858	1.510
110	0.001	0.044	0.073	0.104	1.606	1.386



五、圖書館服務

(一) 圖書閱覽座位數(個)

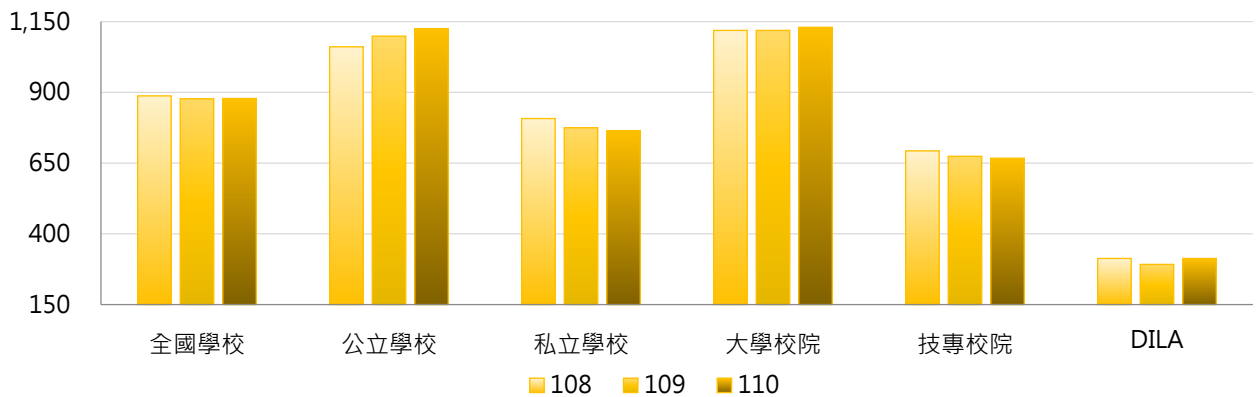
< 學校圖書館可供使用之閱覽座位數 >

1. 110學年度各類型學校【圖書閱覽座位數(個)】最高前三校

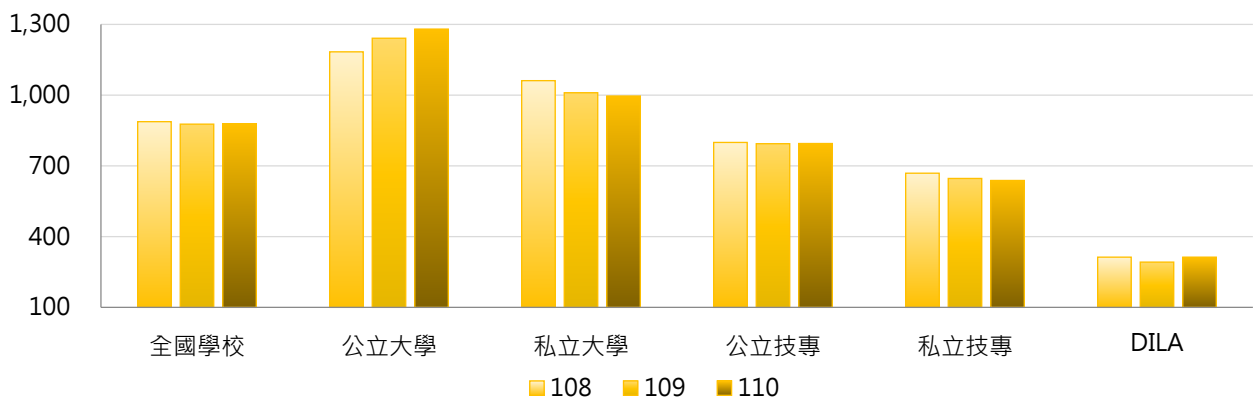
公立大學		私立大學		公立技專		私立技專	
NCCU	5,055	TKU	3,065	NKUST	2,119	KSU	1,600
NTU	3,738	PU	2,299	YUNTECH	1,435	CNU	1,460
NTHU	3,292	SCU	2,229	NTCUST	1,171	HWU	1,415

2. 108~110學年度圖書閱覽座位數(個) - 不同類型學校

學年度	全國學校	公立學校	私立學校	大學校院	技專校院	DILA
108	887	1,061	807	1,119	693	313
109	877	1,099	775	1,119	674	292
110	878	1,125	765	1,130	667	313

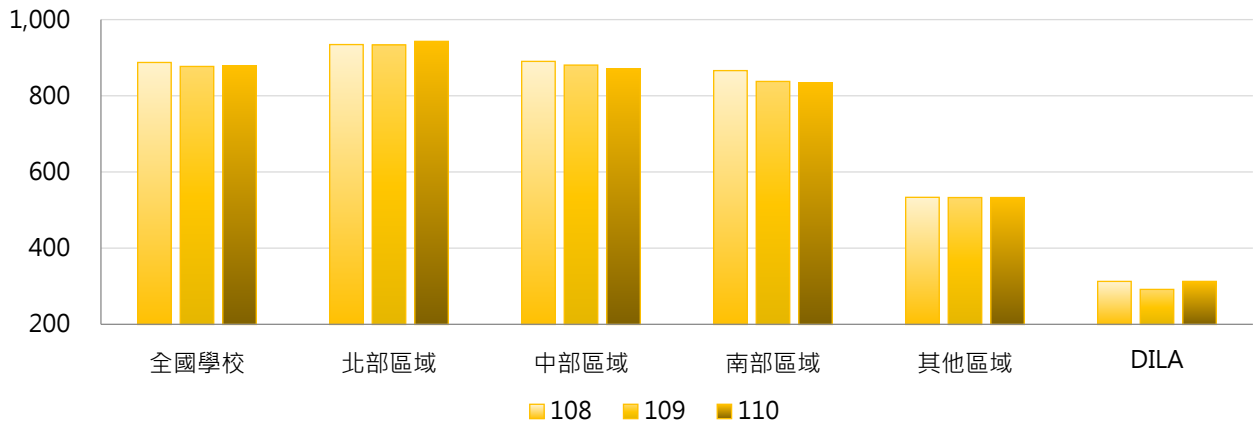


學年度	全國學校	公立大學	私立大學	公立技專	私立技專	DILA
108	887	1,184	1,061	799	669	313
109	877	1,241	1,010	794	647	292
110	878	1,280	996	795	638	313



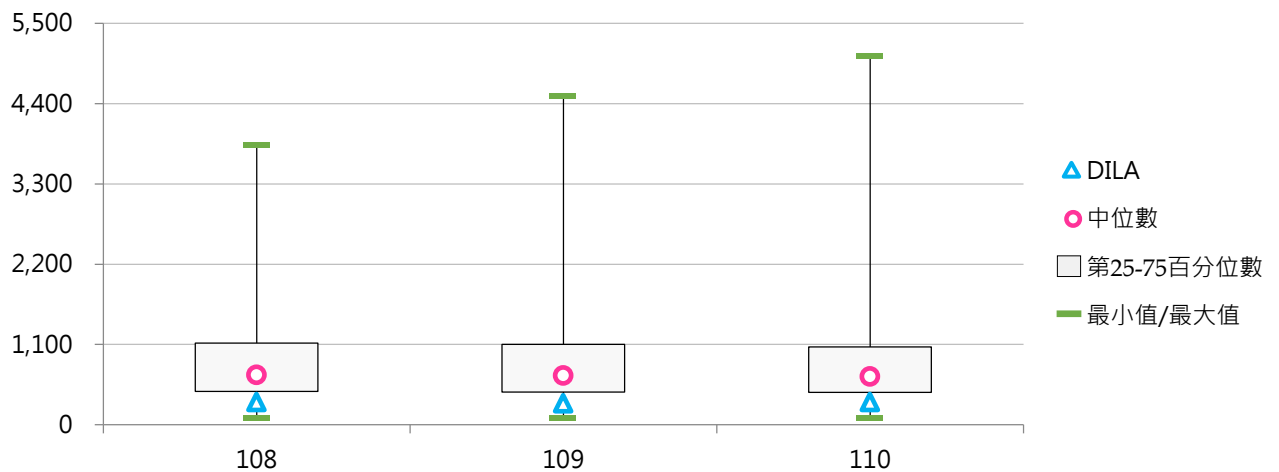
3. 108 ~ 110學年度圖書閱覽座位數(個) - 不同區域學校

學年度	全國學校	北部區域	中部區域	南部區域	其他區域	DILA
108	887	934	890	866	534	313
109	877	933	881	838	533	292
110	878	943	871	834	533	313



4. 108 ~ 110學年度圖書閱覽座位數(個) - 排序百分位數

學年度	最小值	第25百分位數	中位數	第75百分位數	最大值	DILA
108	100	460	683	1,121	3,827	313
109	100	450	676	1,100	4,499	292
110	100	445	661	1,067	5,055	313



(二) 每生圖書閱覽座位數(個)

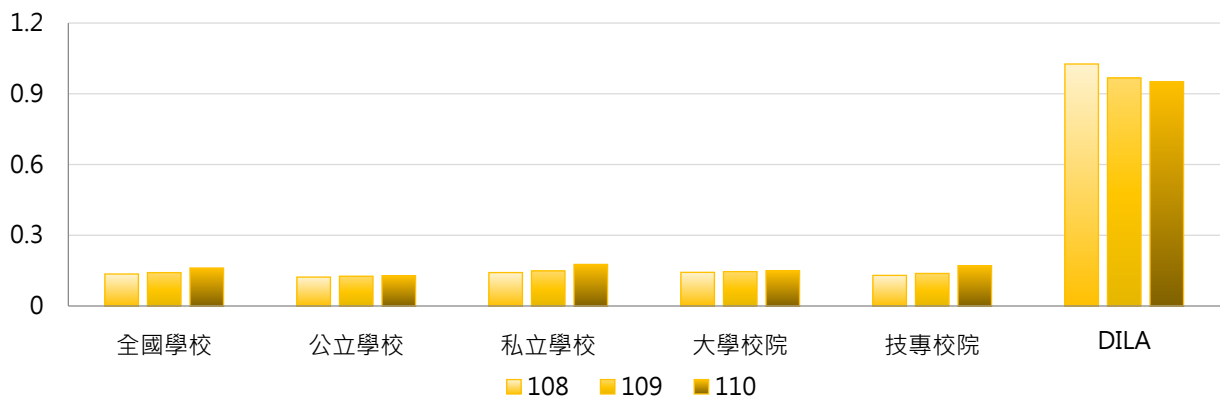
< 圖書閱覽座位數 / 全校在學學生數 >

1. 110學年度各類型學校【每生圖書閱覽座位數(個)】最高前三校

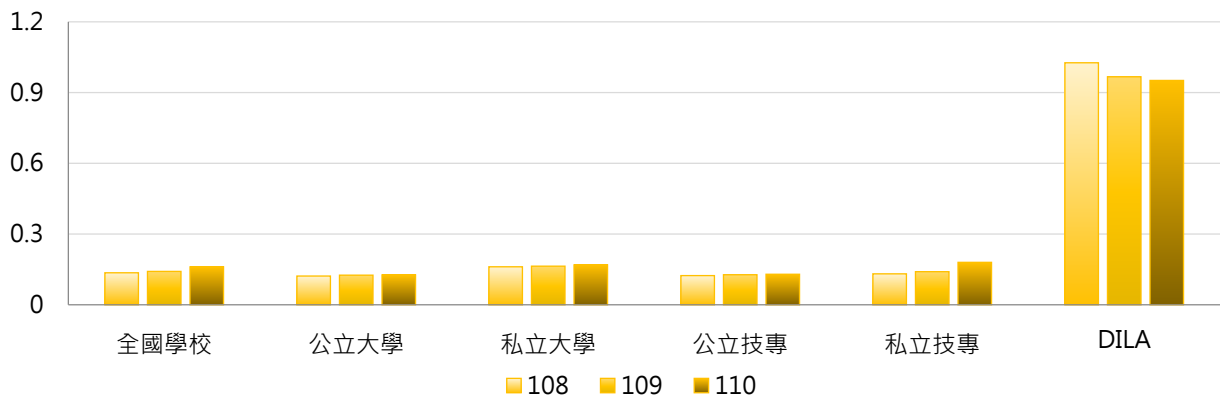
公立大學		私立大學		公立技專		私立技專	
NCCU	0.314	DILA	0.951	TCPA	0.407	FIT	2.102
NCNU	0.225	HFU	0.527	NTC	0.335	FOTECH	1.528
TNNUA	0.203	TSU	0.370	NPU	0.153	MITUST	0.499

2. 108~110學年度每生圖書閱覽座位數(個) - 不同類型學校

學年度	全國學校	公立學校	私立學校	大學校院	技專校院	DILA
108	0.136	0.123	0.142	0.143	0.130	1.026
109	0.142	0.126	0.149	0.146	0.138	0.967
110	0.161	0.128	0.176	0.149	0.171	0.951

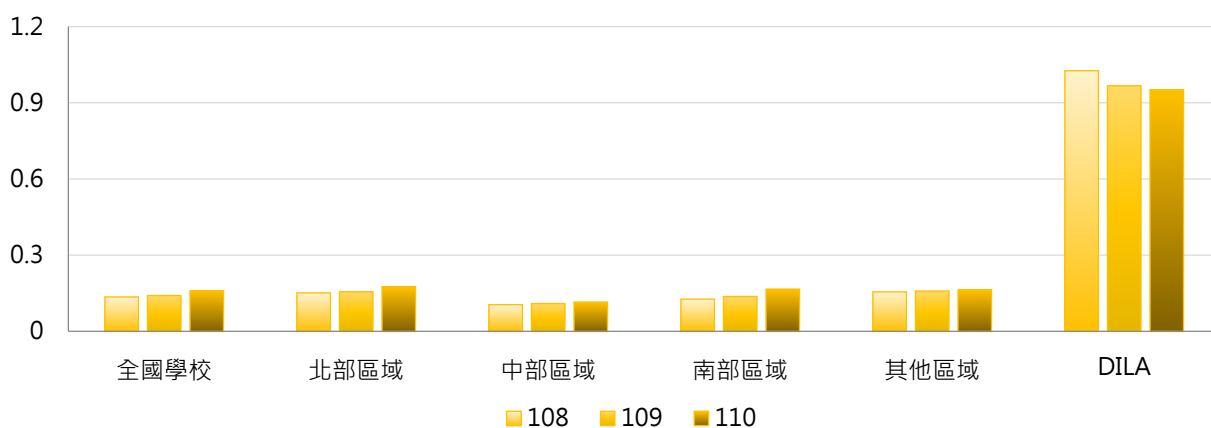


學年度	全國學校	公立大學	私立大學	公立技專	私立技專	DILA
108	0.136	0.122	0.161	0.124	0.131	1.026
109	0.142	0.126	0.164	0.127	0.140	0.967
110	0.161	0.127	0.169	0.130	0.180	0.951



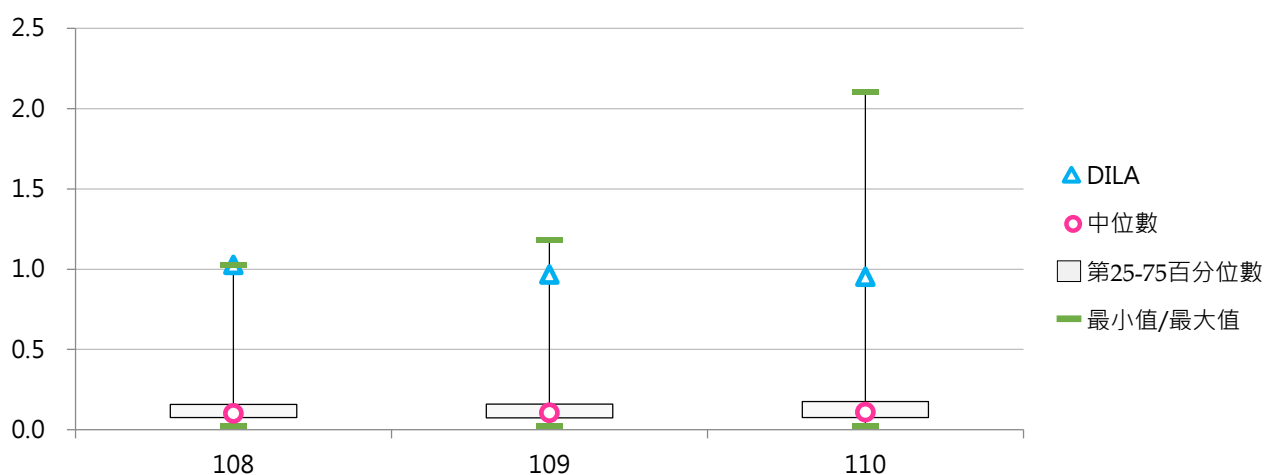
3. 108~110學年度每生圖書閱覽座位數(個) - 不同區域學校

學年度	全國學校	北部區域	中部區域	南部區域	其他區域	DILA
108	0.136	0.152	0.105	0.127	0.156	1.026
109	0.142	0.156	0.110	0.138	0.159	0.967
110	0.161	0.177	0.116	0.167	0.163	0.951



4. 108~110學年度每生圖書閱覽座位數(個) - 排序百分位數

學年度	最小值	第25百分位數	中位數	第75百分位數	最大值	DILA
108	0.023	0.076	0.102	0.158	1.026	1.026
109	0.022	0.075	0.105	0.161	1.184	0.967
110	0.022	0.077	0.109	0.175	2.102	0.951



(三) 圖書借閱人次

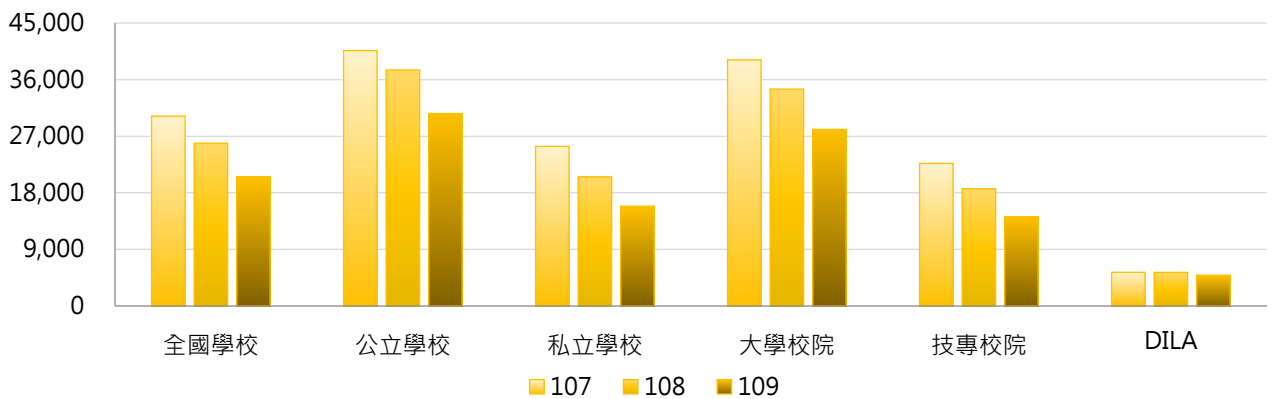
< 圖書外借及館內借閱有辦理登記紀錄之人次(含視聽資料及其他館藏) >

1. 109學年度各類型學校【圖書借閱人次】最高前三校

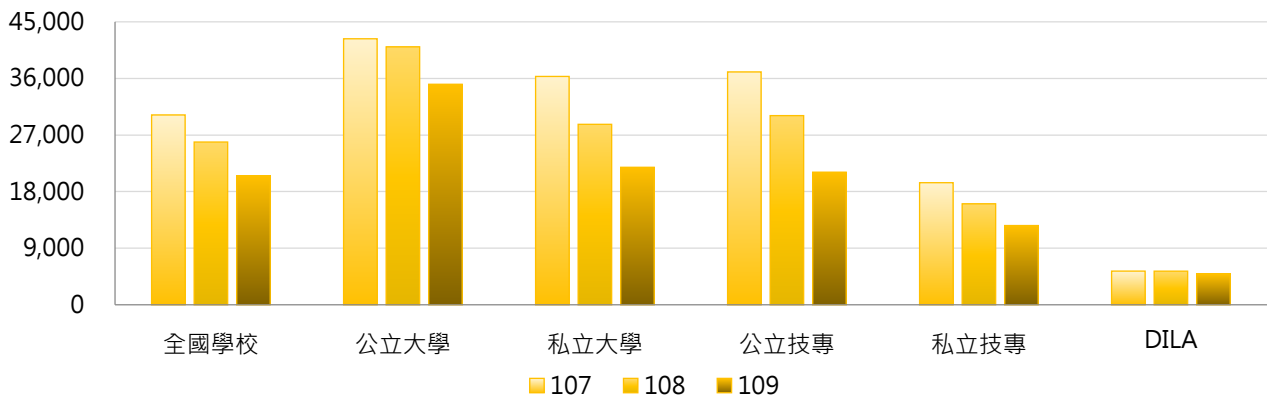
公立大學		私立大學		公立技專		私立技專	
NCCU	162,236	ISU	73,358	NTUST	58,284	CYUT	98,502
NTU	136,754	FJU	55,249	YUNTECH	41,302	CNU	92,297
NTHU	96,997	SCU	51,256	NKUST	39,892	LTU	43,315

2. 107~109學年度圖書借閱人次 - 不同類型學校

學年度	全國學校	公立學校	私立學校	大學校院	技專校院	DILA
107	30,186	40,617	25,380	39,131	22,677	5,359
108	25,883	37,527	20,518	34,495	18,654	5,353
109	20,521	30,607	15,874	28,080	14,176	4,910

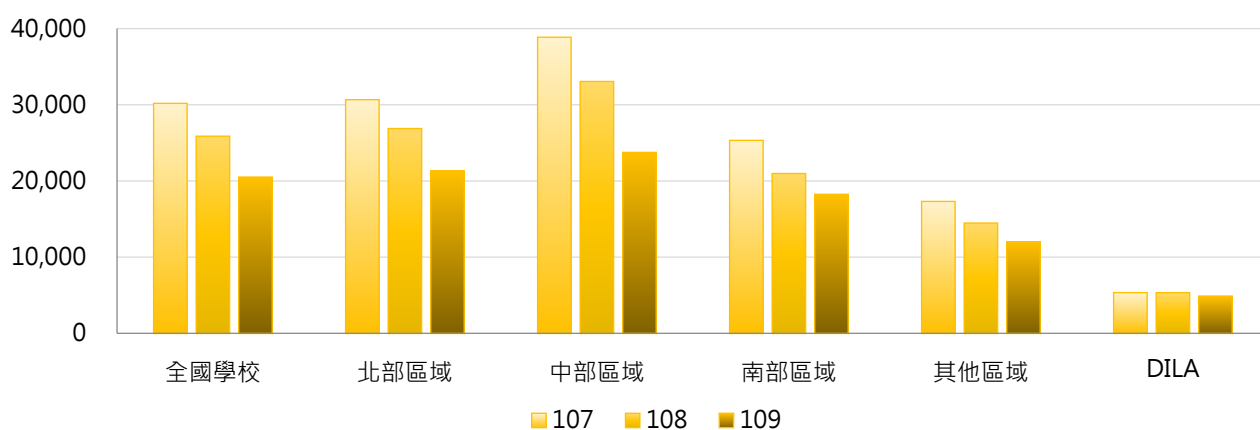


學年度	全國學校	公立大學	私立大學	公立技專	私立技專	DILA
107	30,186	42,300	36,314	37,026	19,416	5,359
108	25,883	41,015	28,699	30,084	16,056	5,353
109	20,521	35,068	21,867	21,090	12,604	4,910



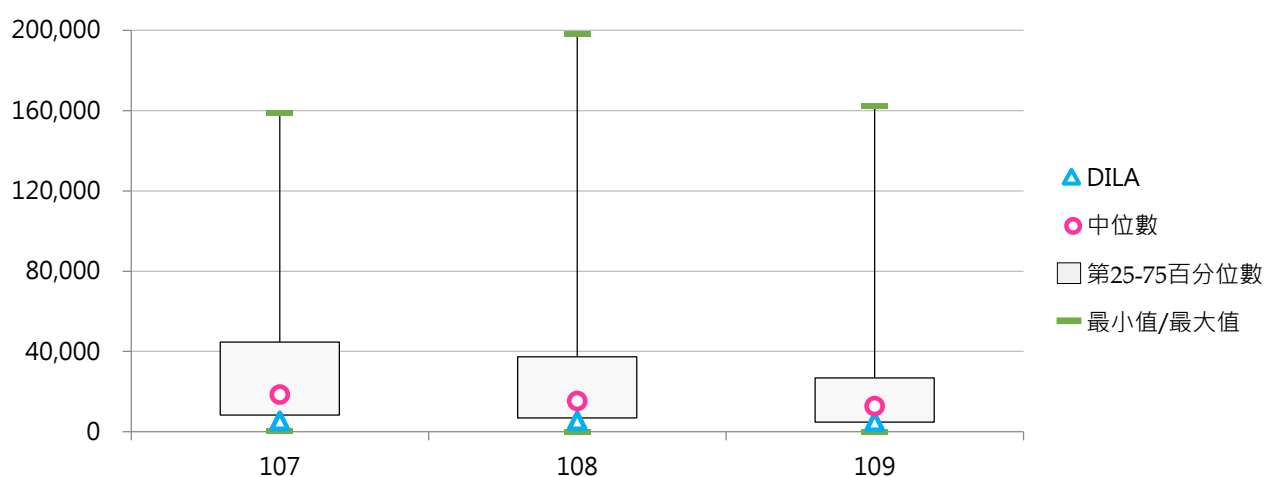
3. 107~109學年度圖書借閱人次 - 不同區域學校

學年度	全國學校	北部區域	中部區域	南部區域	其他區域	DILA
107	30,186	30,665	38,864	25,334	17,321	5,359
108	25,883	26,885	33,060	20,988	14,486	5,353
109	20,521	21,340	23,757	18,259	12,040	4,910



4. 107~109學年度圖書借閱人次 - 排序百分位數

學年度	最小值	第25百分位數	中位數	第75百分位數	最大值	DILA
107	244	8,286	18,521	44,661	158,888	5,359
108	142	6,960	15,275	37,446	198,216	5,353
109	130	4,827	12,693	26,819	162,236	4,910



(四) 每生圖書借閱人次

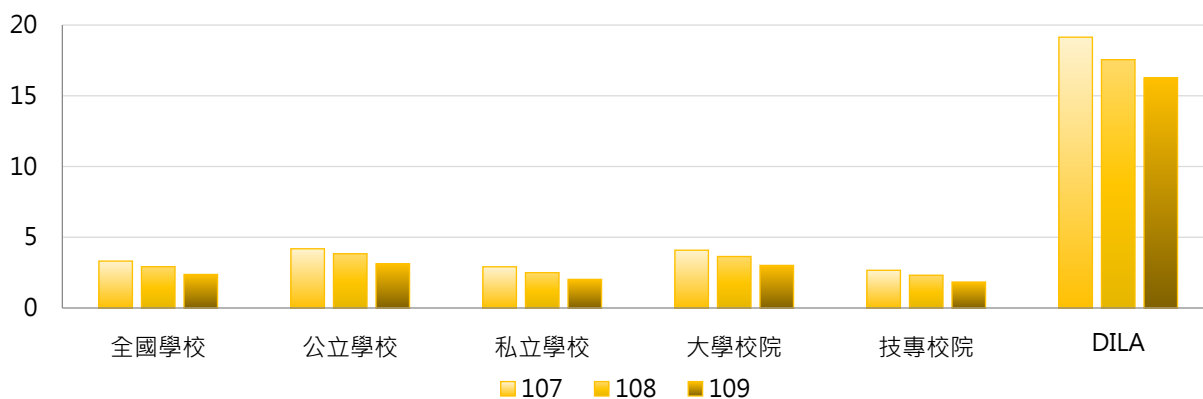
< 圖書借閱人次 / 全校在學學生數 >

1. 109學年度各類型學校【每生圖書借閱人次】最高前三校

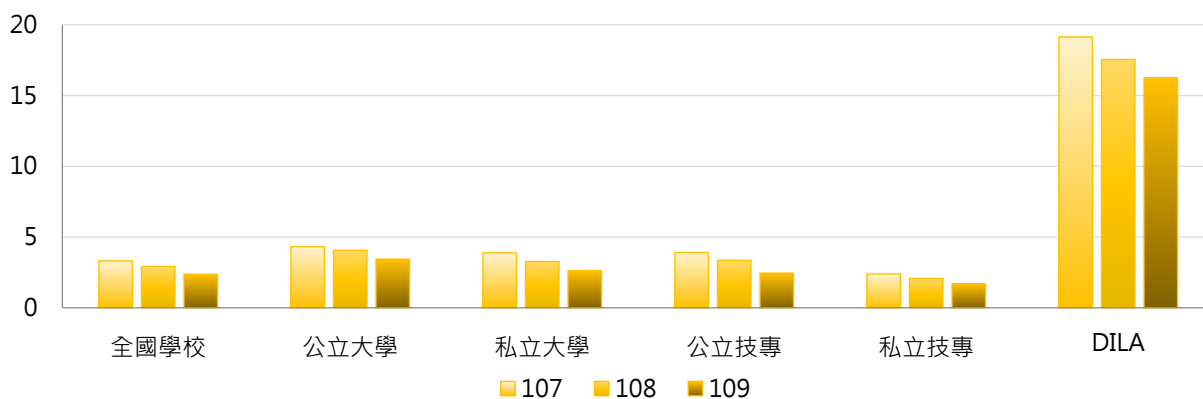
公立大學		私立大學		公立技專		私立技專	
TNNUA	9.97	DILA	16.26	NKUHT	5.57	CNU	7.54
NCCU	9.92	ISU	5.11	NTUST	5.22	CYUT	6.54
NTCU	6.53	TMU	4.66	YUNTECH	4.21	TCUST	5.72

2. 107~109學年度每生圖書借閱人次 - 不同類型學校

學年度	全國學校	公立學校	私立學校	大學校院	技專校院	DILA
107	3.31	4.19	2.91	4.09	2.67	19.14
108	2.92	3.83	2.50	3.64	2.32	17.55
109	2.37	3.13	2.02	3.01	1.84	16.26

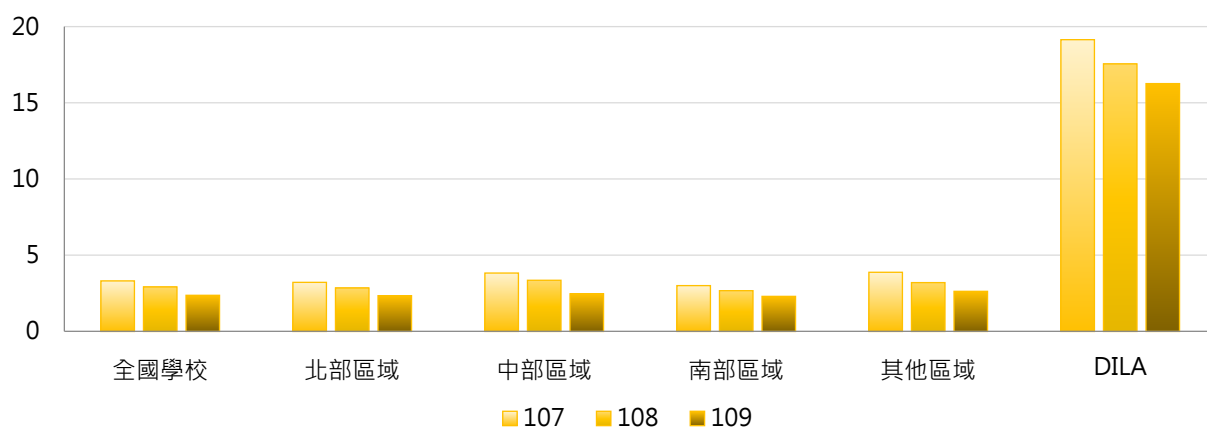


學年度	全國學校	公立大學	私立大學	公立技專	私立技專	DILA
107	3.31	4.31	3.88	3.91	2.38	19.14
108	2.92	4.06	3.27	3.35	2.08	17.55
109	2.37	3.44	2.63	2.45	1.70	16.26



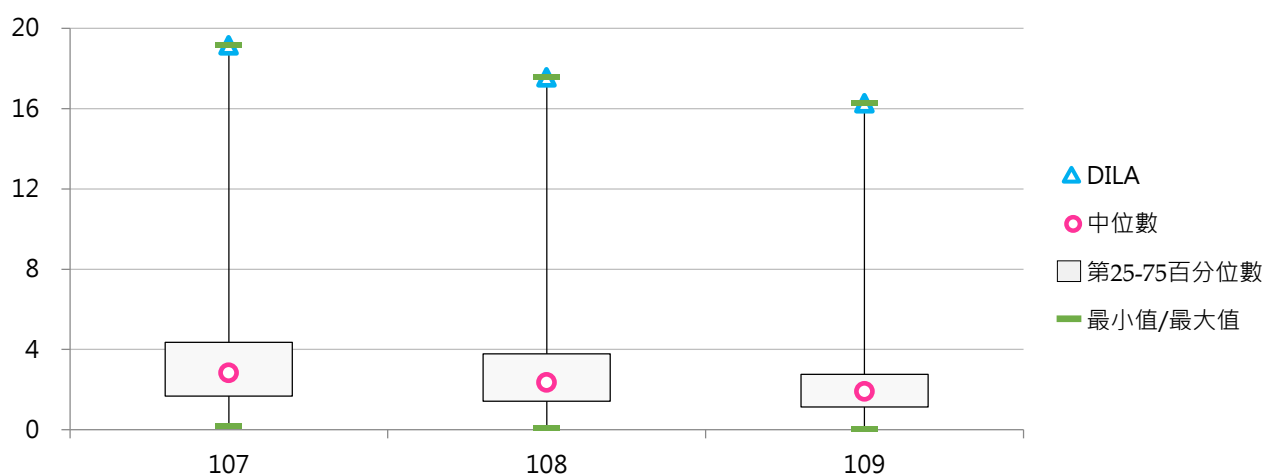
3. 107~109學年度每生圖書借閱人次 - 不同區域學校

學年度	全國學校	北部區域	中部區域	南部區域	其他區域	DILA
107	3.31	3.22	3.83	3.01	3.88	19.14
108	2.92	2.85	3.36	2.68	3.20	17.55
109	2.37	2.35	2.47	2.30	2.63	16.26



4. 107~109學年度每生圖書借閱人次 - 排序百分位數

學年度	最小值	第25百分位數	中位數	第75百分位數	最大值	DILA
107	0.21	1.68	2.83	4.35	19.14	19.14
108	0.11	1.42	2.36	3.79	17.55	17.55
109	0.05	1.14	1.91	2.76	16.26	16.26



(五) 圖書借閱冊數(萬)

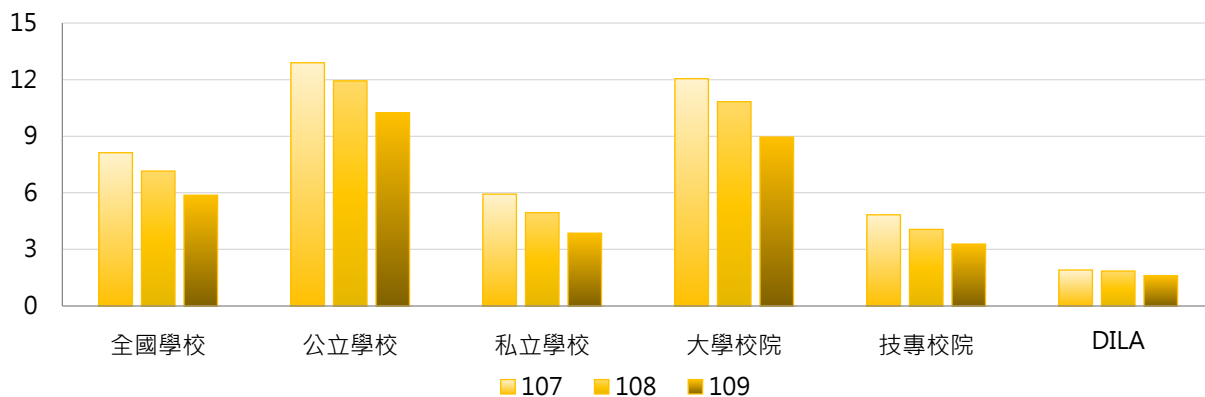
< 圖書外借及館內借閱有辦理登記紀錄之冊數(含視聽資料及其他館藏) >

1. 109學年度各類型學校【圖書借閱冊數(萬)】最高前三校

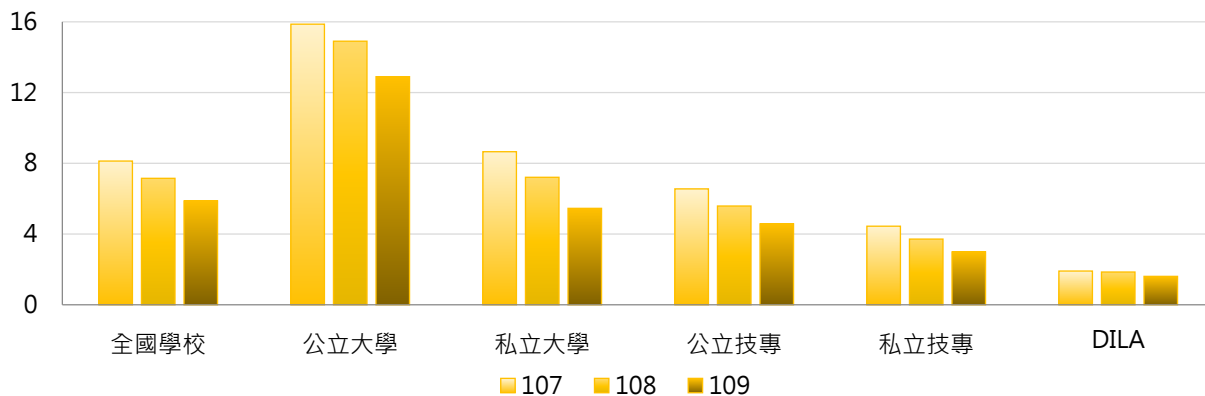
公立大學		私立大學		公立技專		私立技專	
NTU	53.07	PCCU	14.16	NTUST	10.49	CYUT	14.67
NCCU	48.67	FJU	13.68	NKUST	9.91	OCU	10.63
NCHU	43.10	SCU	12.79	YUNTECH	7.86	CNU	10.49

2. 107~109學年度圖書借閱冊數(萬) - 不同類型學校

學年度	全國學校	公立學校	私立學校	大學校院	技專校院	DILA
107	8.13	12.89	5.93	12.05	4.83	1.91
108	7.15	11.93	4.95	10.83	4.06	1.85
109	5.87	10.24	3.86	8.96	3.28	1.61

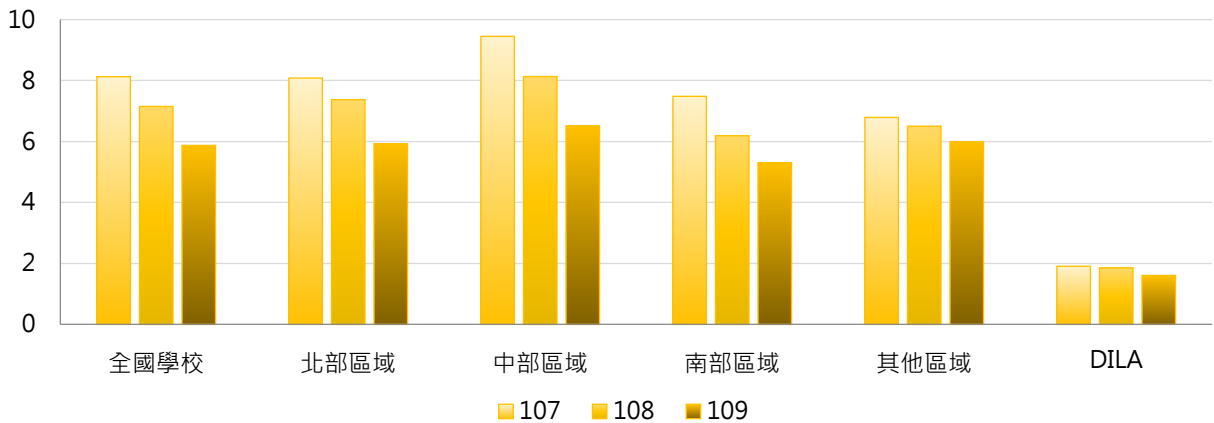


學年度	全國學校	公立大學	私立大學	公立技專	私立技專	DILA
107	8.13	15.87	8.66	6.55	4.44	1.91
108	7.15	14.90	7.21	5.59	3.72	1.85
109	5.87	12.90	5.45	4.57	2.99	1.61



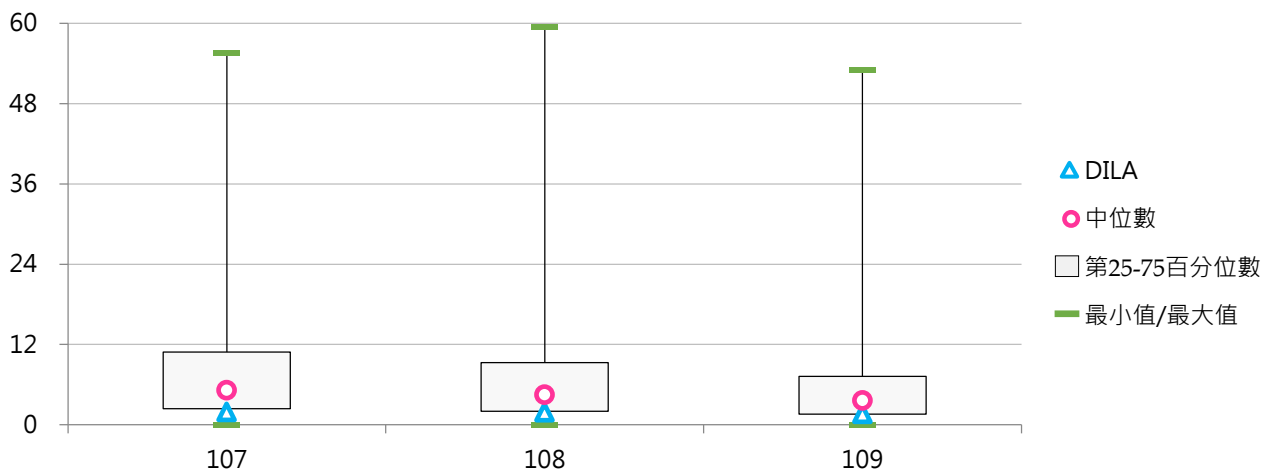
3. 107~109學年度圖書借閱冊數(萬) - 不同區域學校

學年度	全國學校	北部區域	中部區域	南部區域	其他區域	DILA
107	8.13	8.08	9.45	7.48	6.79	1.91
108	7.15	7.37	8.13	6.19	6.50	1.85
109	5.87	5.93	6.51	5.31	5.99	1.61



4. 107~109學年度圖書借閱冊數(萬) - 排序百分位數

學年度	最小值	第25百分位數	中位數	第75百分位數	最大值	DILA
107	0.04	2.40	5.16	10.89	55.57	1.91
108	0.04	2.02	4.47	9.30	59.46	1.85
109	0.06	1.61	3.65	7.23	53.07	1.61



(六) 每生圖書借閱冊數

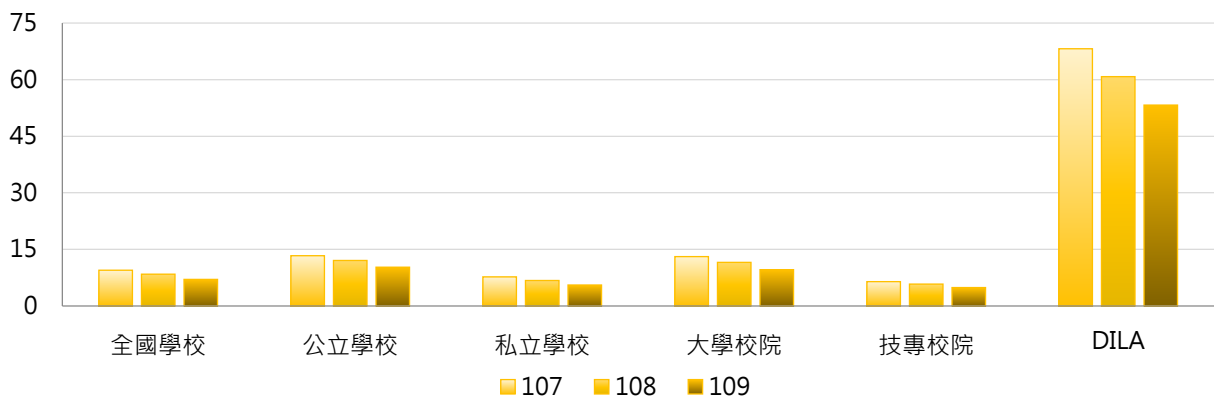
< 圖書借閱冊數 / 全校在學學生數 >

1. 109學年度各類型學校【每生圖書借閱冊數】最高前三校

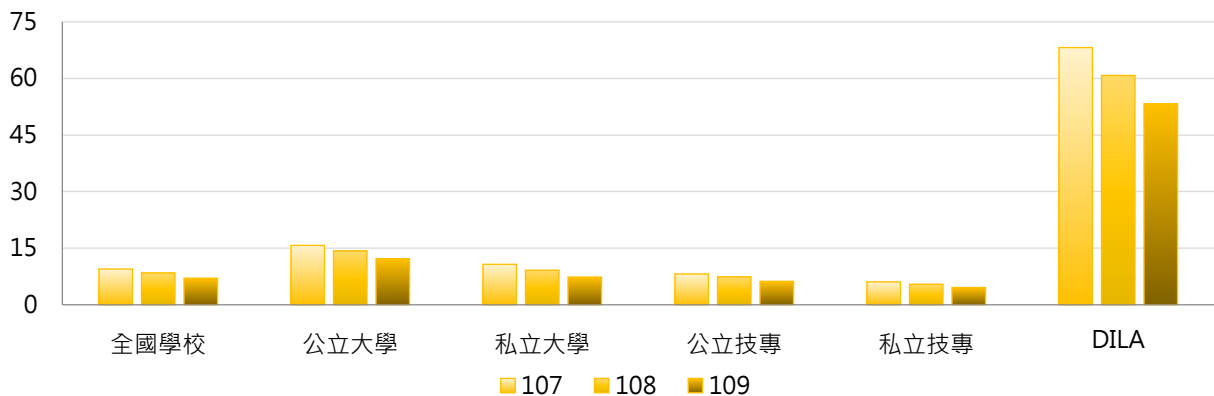
公立大學		私立大學		公立技專		私立技專	
TNNUA	33.11	DILA	53.25	TCPA	18.15	TCUST	22.17
NCCU	29.77	MMC	13.29	NTUNHS	10.34	WZU	10.30
NCHU	28.79	TMU	12.40	NTUST	9.39	OCU	10.02

2. 107~109學年度每生圖書借閱冊數 - 不同類型學校

學年度	全國學校	公立學校	私立學校	大學校院	技專校院	DILA
107	9.49	13.33	7.72	13.10	6.46	68.18
108	8.44	12.07	6.76	11.57	5.81	60.79
109	7.06	10.29	5.57	9.64	4.89	53.25

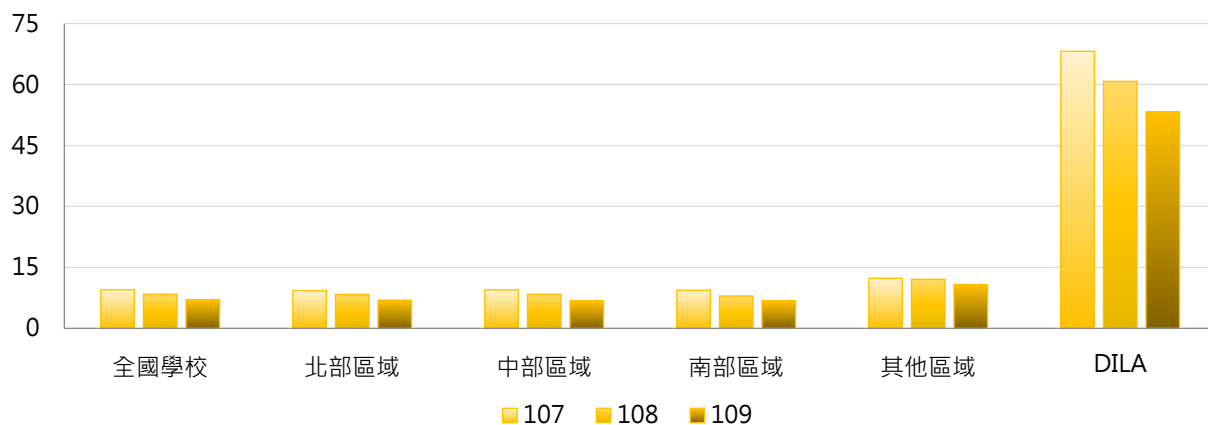


學年度	全國學校	公立大學	私立大學	公立技專	私立技專	DILA
107	9.49	15.75	10.74	8.17	6.07	68.18
108	8.44	14.26	9.17	7.40	5.45	60.79
109	7.06	12.20	7.36	6.22	4.59	53.25



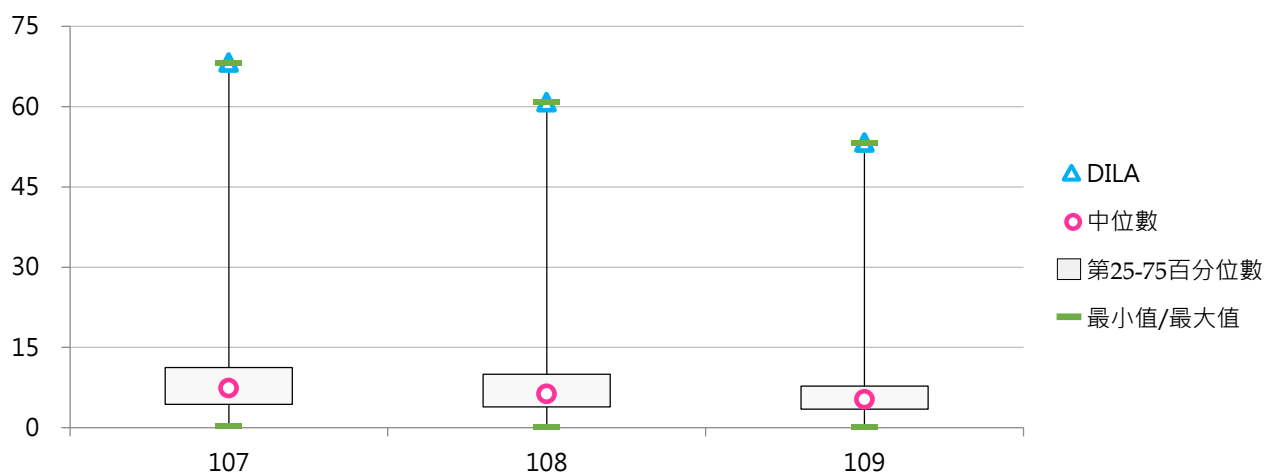
3. 107~109學年度每生圖書借閱冊數 - 不同區域學校

學年度	全國學校	北部區域	中部區域	南部區域	其他區域	DILA
107	9.49	9.28	9.47	9.38	12.33	68.18
108	8.44	8.36	8.41	7.98	12.11	60.79
109	7.06	6.97	6.76	6.79	10.79	53.25



4. 107~109學年度每生圖書借閱冊數 - 排序百分位數

學年度	最小值	第25百分位數	中位數	第75百分位數	最大值	DILA
107	0.34	4.38	7.42	11.26	68.18	68.18
108	0.24	3.91	6.34	9.99	60.79	60.79
109	0.22	3.52	5.33	7.81	53.25	53.25





(七) 線上及光碟資料庫檢索人次(萬)

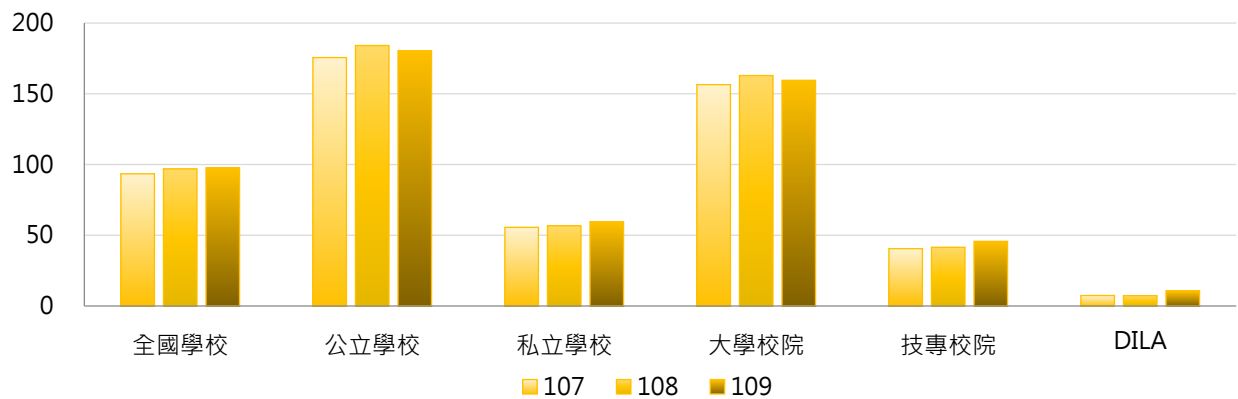
< 檢索線上資料庫及光碟資料庫(含電子書及電子期刊)人次 >

1. 109學年度各類型學校【線上及光碟資料庫檢索人次(萬)】最高前三校

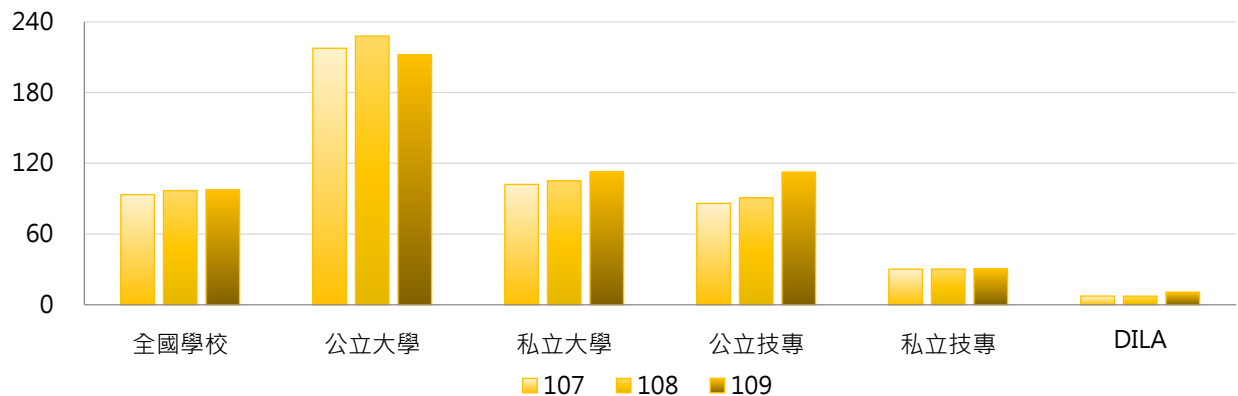
公立大學		私立大學		公立技專		私立技專	
NTU	1,520.73	FJU	590.33	NTUT	257.85	FY	196.85
NYCU	879.32	CYCU	407.99	NTUST	254.74	CTCN	138.40
NTNU	695.43	SCU	331.59	NKUST	187.75	CGUST	130.70

2. 107~109學年度線上及光碟資料庫檢索人次(萬) - 不同類型學校

學年度	全國學校	公立學校	私立學校	大學校院	技專校院	DILA
107	93.44	175.58	55.60	156.44	40.55	7.42
108	96.89	184.10	56.70	162.87	41.50	7.33
109	97.64	180.37	59.51	159.50	45.70	10.73

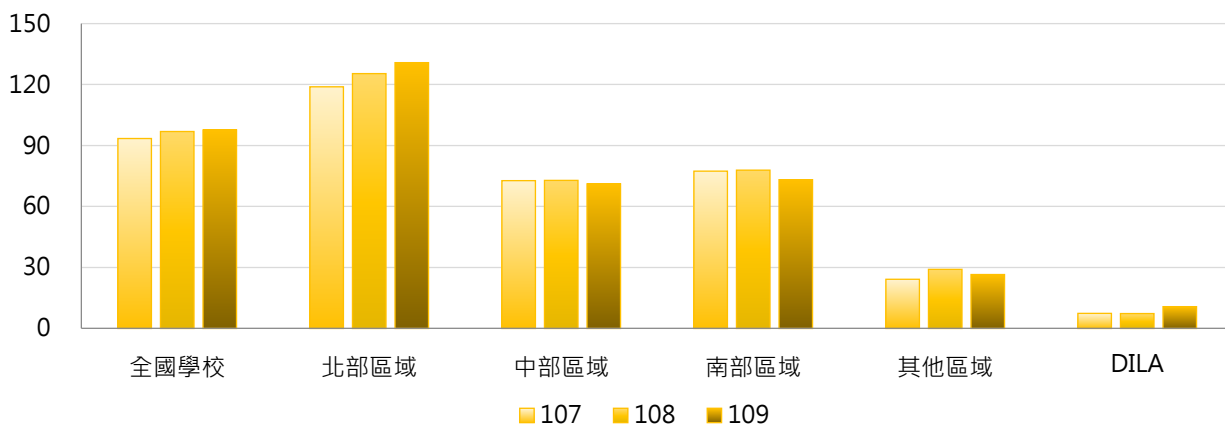


學年度	全國學校	公立大學	私立大學	公立技專	私立技專	DILA
107	93.44	217.58	102.10	85.98	30.23	7.42
108	96.89	227.91	105.05	90.63	30.33	7.33
109	97.64	212.16	112.70	112.56	30.51	10.73



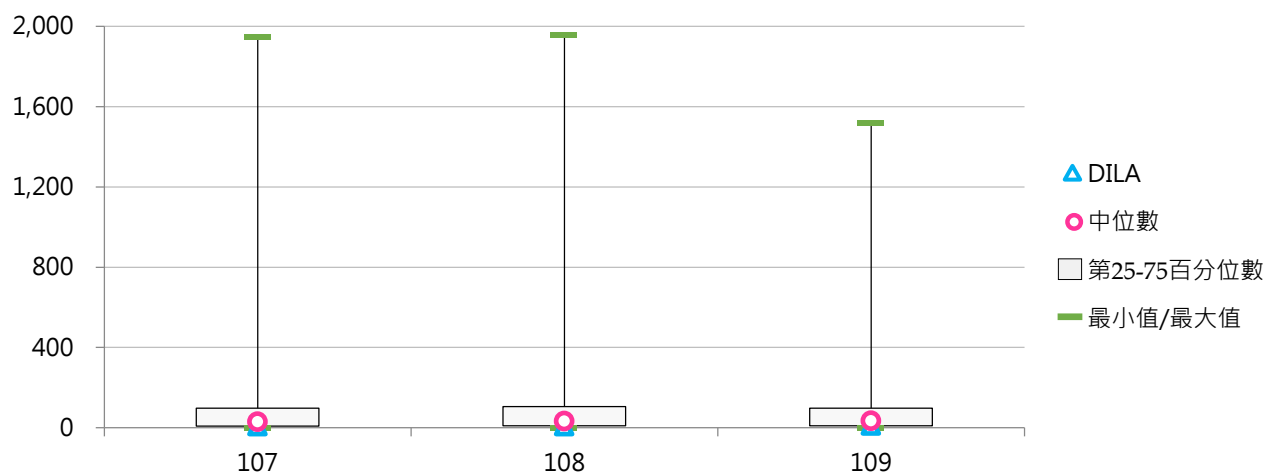
3. 107~109學年度線上及光碟資料庫檢索人次(萬) - 不同區域學校

學年度	全國學校	北部區域	中部區域	南部區域	其他區域	DILA
107	93.44	118.88	72.72	77.39	24.20	7.42
108	96.89	125.38	72.85	77.88	29.07	7.33
109	97.64	130.77	71.13	73.20	26.53	10.73



4. 107~109學年度線上及光碟資料庫檢索人次(萬) - 排序百分位數

學年度	最小值	第25百分位數	中位數	第75百分位數	最大值	DILA
107	0.04	8.94	29.69	98.00	1,943.92	7.42
108	0.01	9.62	32.74	105.48	1,957.07	7.33
109	0.01	9.61	34.97	97.79	1,520.73	10.73



(八) 每生線上及光碟資料庫檢索人次

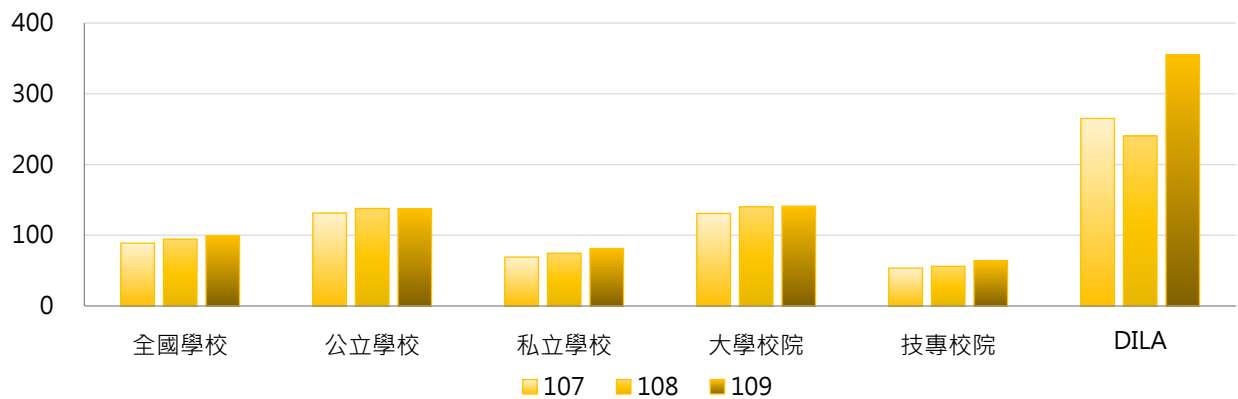
< 線上及光碟資料庫檢索人次 / 全校在學學生數 >

1. 109學年度各類型學校【每生線上及光碟資料庫檢索人次】最高前三校

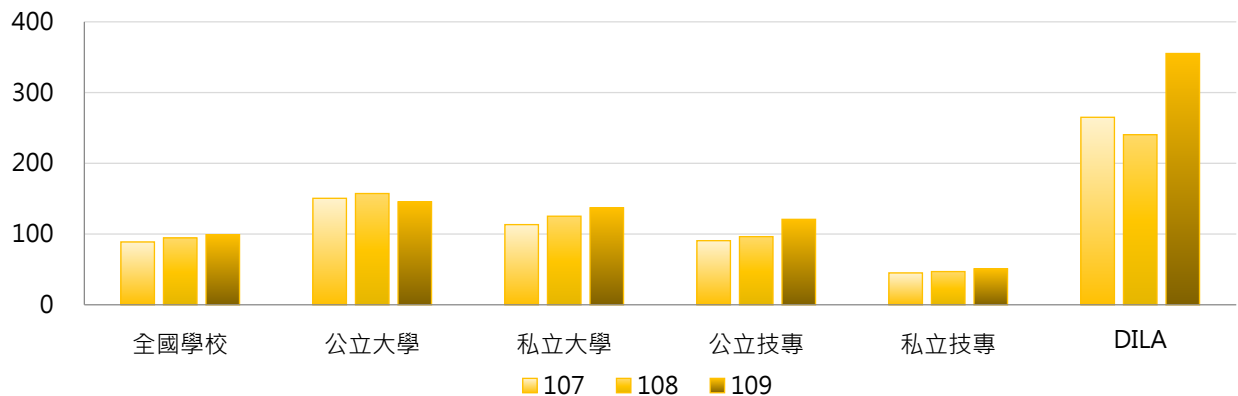
公立大學		私立大學		公立技專		私立技專	
NPTU	525.05	MMC	761.33	NTUB	232.17	YUHING	441.84
NTU	467.53	CGU	483.54	NTUST	228.04	CTCN	294.58
NYCU	445.99	TMU	388.71	NTUT	186.15	CGUST	206.38

2. 107~109學年度每生線上及光碟資料庫檢索人次 - 不同類型學校

學年度	全國學校	公立學校	私立學校	大學校院	技專校院	DILA
107	88.80	131.43	69.16	130.85	53.50	265.05
108	94.55	137.84	74.59	140.32	56.12	240.44
109	99.05	137.65	81.26	141.06	63.78	355.21

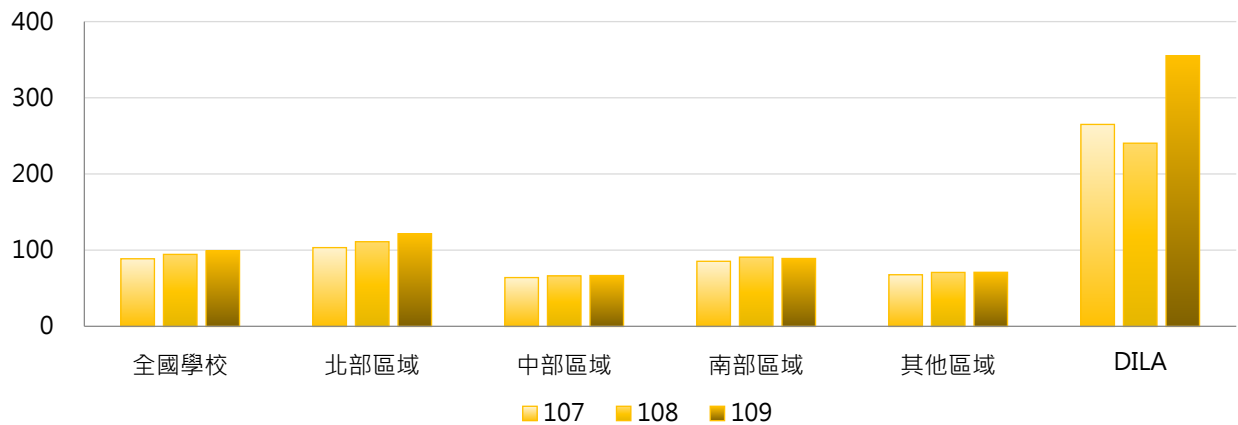


學年度	全國學校	公立大學	私立大學	公立技專	私立技專	DILA
107	88.80	150.54	113.35	90.65	45.05	265.05
108	94.55	157.29	125.24	96.35	46.97	240.44
109	99.05	145.54	137.08	120.81	50.81	355.21



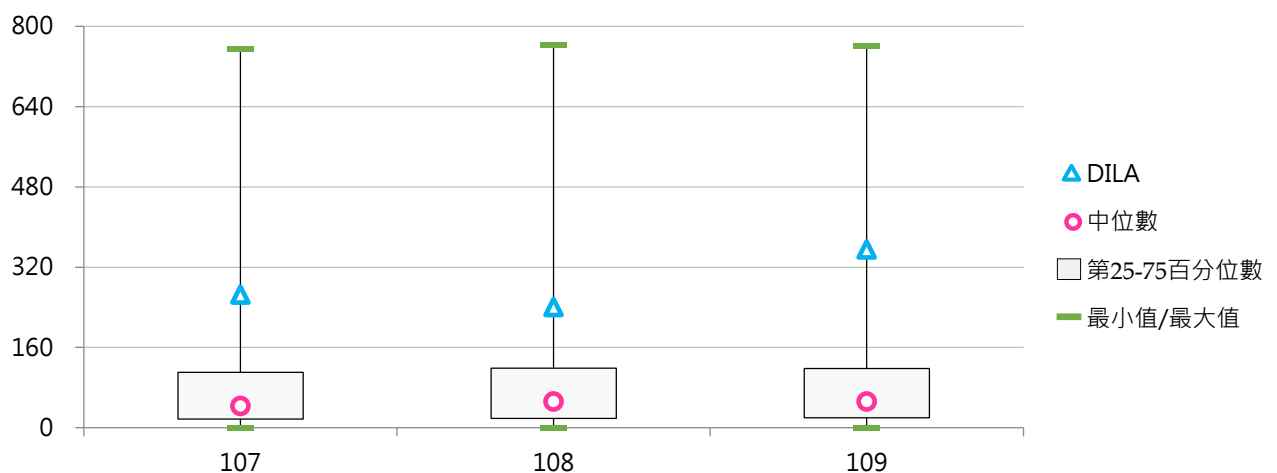
3. 107~109學年度每生線上及光碟資料庫檢索人次 - 不同區域學校

學年度	全國學校	北部區域	中部區域	南部區域	其他區域	DILA
107	88.80	103.44	64.14	85.49	67.84	265.05
108	94.55	111.16	66.33	90.95	70.90	240.44
109	99.05	121.59	66.79	89.18	71.06	355.21



4. 107~109學年度每生線上及光碟資料庫檢索人次 - 排序百分位數

學年度	最小值	第25百分位數	中位數	第75百分位數	最大值	DILA
107	0.29	17.45	43.07	110.84	755.32	265.05
108	0.14	18.65	52.55	118.71	761.85	240.44
109	0.23	20.09	51.95	118.21	761.33	355.21



六、圖書經費

(一) 購買圖書經費(百萬元)

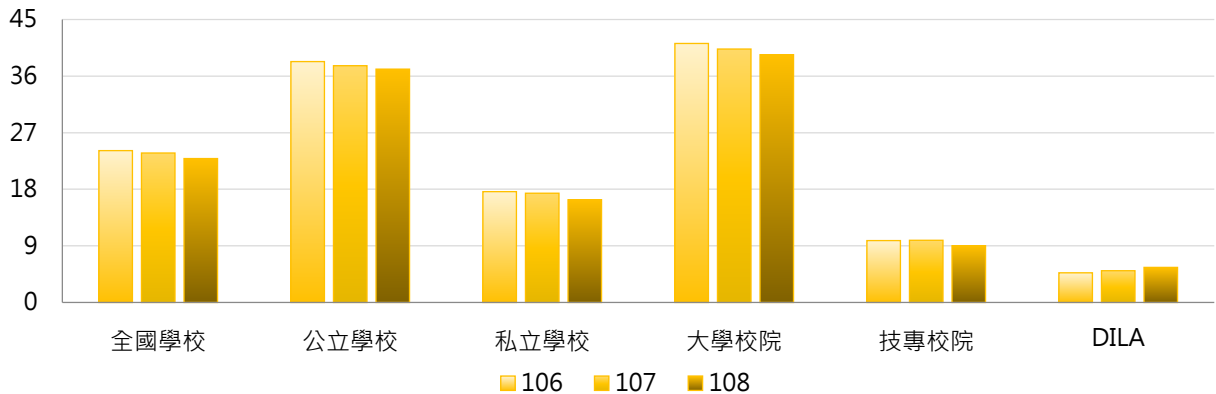
< 包括全校購買圖書、非書資料、期刊...等館藏或購置電子資料庫之費用，並含分配給各系所之購買圖書資料費；其中國立學校以「年度」決算數計，私立學校以「學年度」決算數計 >

1. 108學年度各類型學校【購買圖書經費(百萬元)】最高前三校

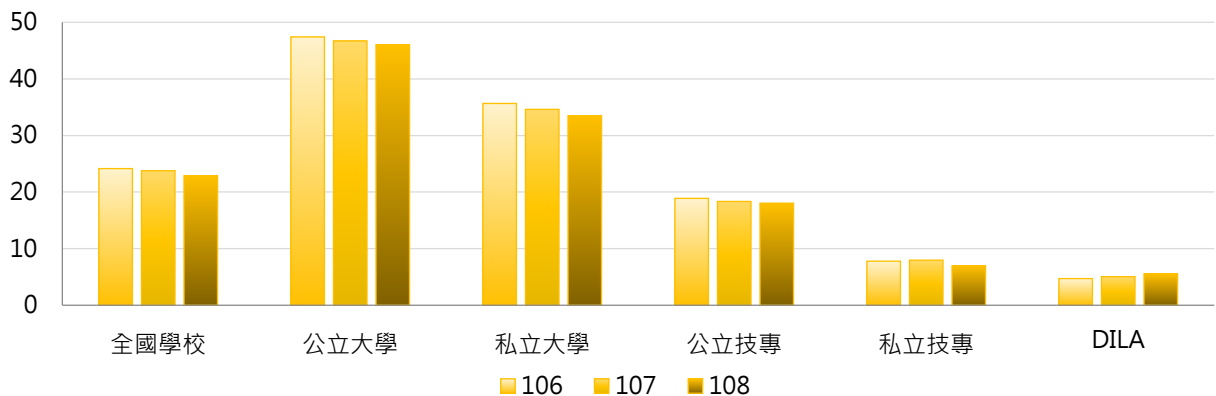
公立大學		私立大學		公立技專		私立技專	
NTU	223.89	FJU	85.26	NTUST	49.50	STUST	25.99
NCKU	162.01	CYCU	80.33	NKUST	48.59	CYUT	24.30
NTHU	142.28	TKU	79.99	NTCUST	28.70	CSU	17.19

2. 106~108學年度購買圖書經費(百萬元) - 不同類型學校

學年度	全國學校	公立學校	私立學校	大學校院	技專校院	DILA
106	24.15	38.30	17.62	41.19	9.84	4.71
107	23.77	37.65	17.37	40.30	9.89	5.05
108	22.88	37.10	16.33	39.40	9.02	5.58

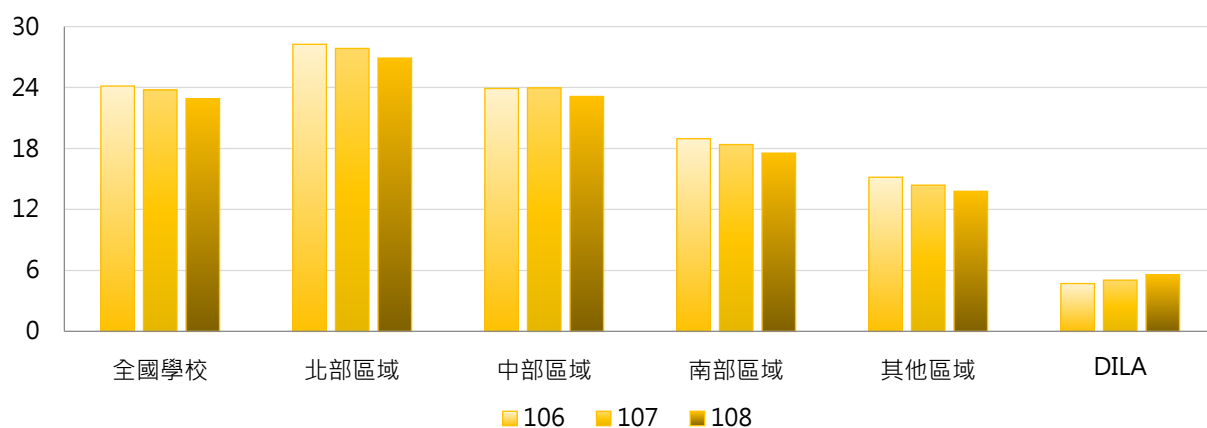


學年度	全國學校	公立大學	私立大學	公立技專	私立技專	DILA
106	24.15	47.41	35.66	18.89	7.79	4.71
107	23.77	46.69	34.61	18.34	7.97	5.05
108	22.88	46.04	33.49	18.03	6.97	5.58



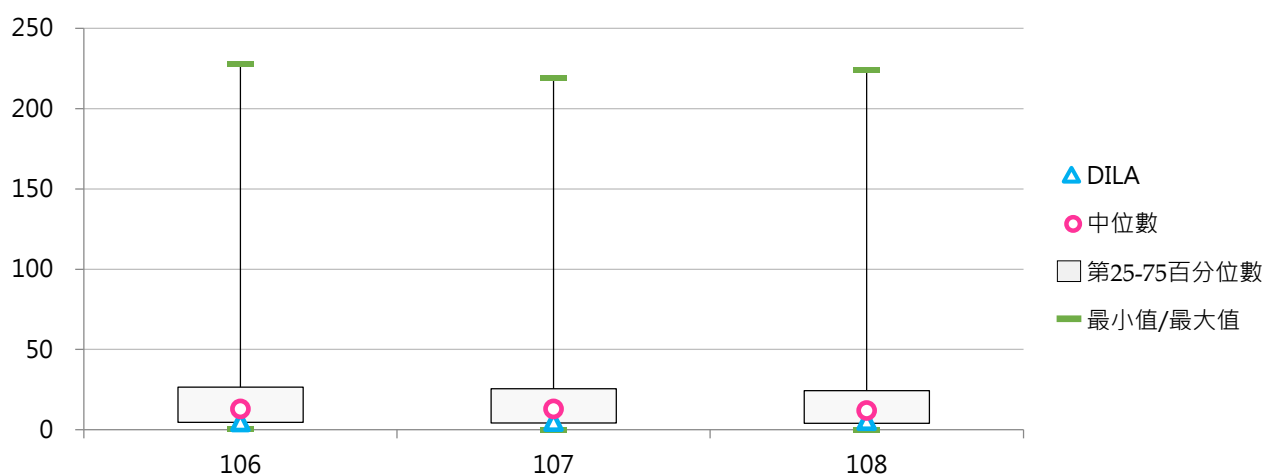
3. 106~108學年度購買圖書經費(百萬元) - 不同區域學校

學年度	全國學校	北部區域	中部區域	南部區域	其他區域	DILA
106	24.15	28.25	23.91	18.97	15.17	4.71
107	23.77	27.85	23.96	18.39	14.39	5.05
108	22.88	26.90	23.12	17.54	13.79	5.58



4. 106~108學年度購買圖書經費(百萬元) - 排序百分位數

學年度	最小值	第25百分位數	中位數	第75百分位數	最大值	DILA
106	0.49	4.71	13.01	26.49	227.95	4.71
107	0.14	4.29	12.95	25.68	218.96	5.05
108	0.07	4.05	12.04	24.30	223.89	5.58





(二) 每生平均圖書經費(元)

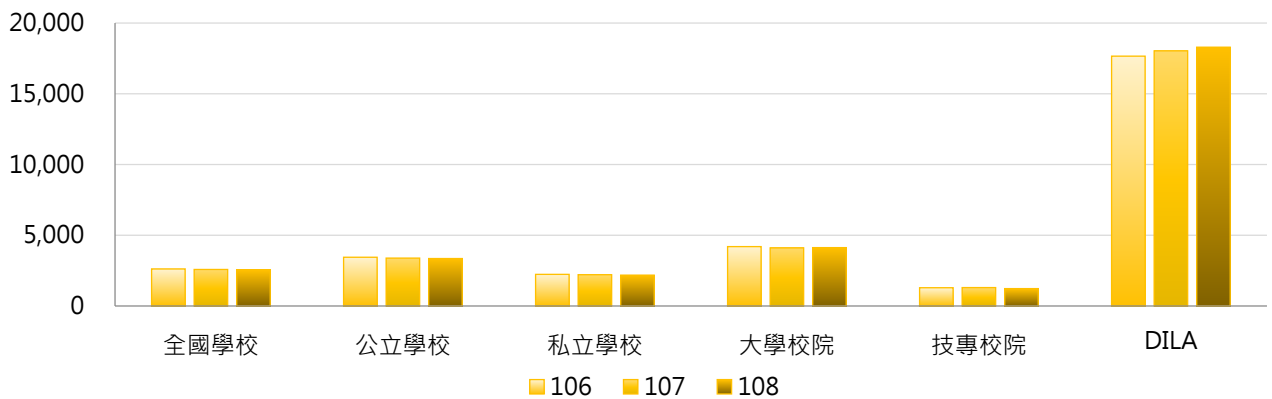
< 購買圖書經費 / 全校在學學生數 >

1. 108學年度各類型學校【每生平均圖書經費(元)】最高前三校

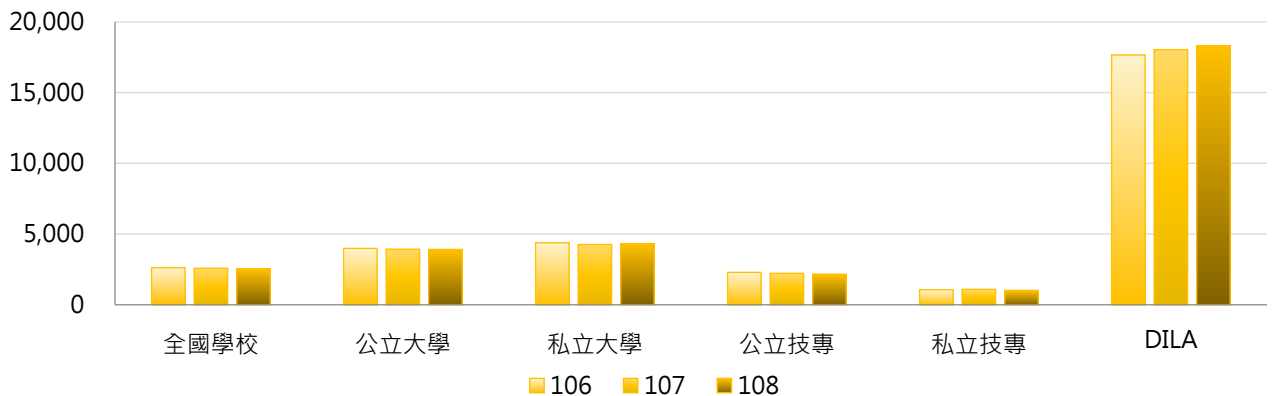
公立大學		私立大學		公立技專		私立技專	
NTHU	8,531	DILA	18,291	NTUST	4,391	TCUST	4,637
NYCU	8,120	TMU	13,032	NTUNHS	4,281	AEUST	3,462
NCKU	7,551	MMC	12,857	NPU	3,099	MCUT	3,438

2. 106~108學年度每生平均圖書經費(元) - 不同類型學校

學年度	全國學校	公立學校	私立學校	大學校院	技專校院	DILA
106	2,618	3,447	2,237	4,199	1,292	17,658
107	2,583	3,387	2,213	4,108	1,303	18,032
108	2,552	3,355	2,182	4,127	1,231	18,291

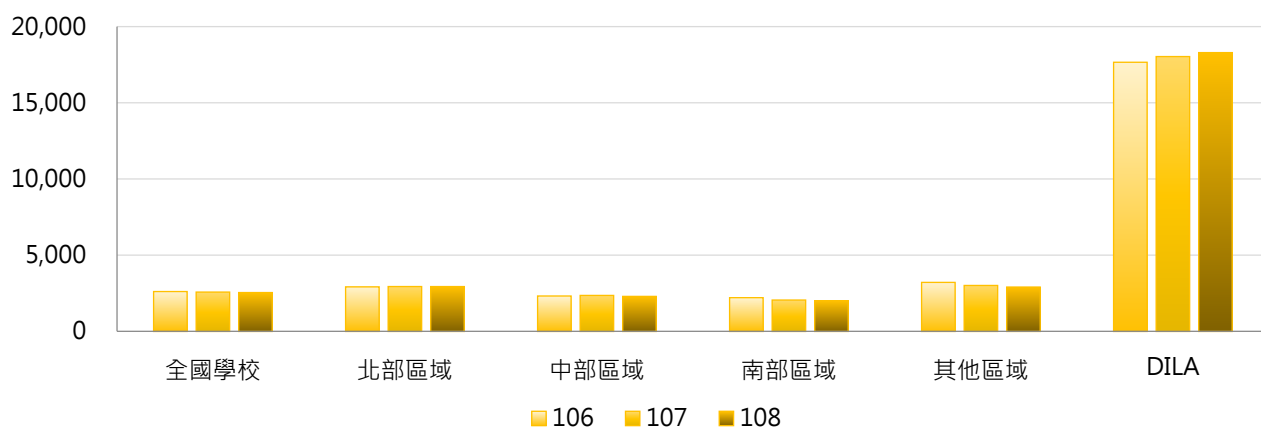


學年度	全國學校	公立大學	私立大學	公立技專	私立技專	DILA
106	2,618	3,988	4,386	2,294	1,064	17,658
107	2,583	3,932	4,265	2,224	1,094	18,032
108	2,552	3,913	4,316	2,165	1,018	18,291



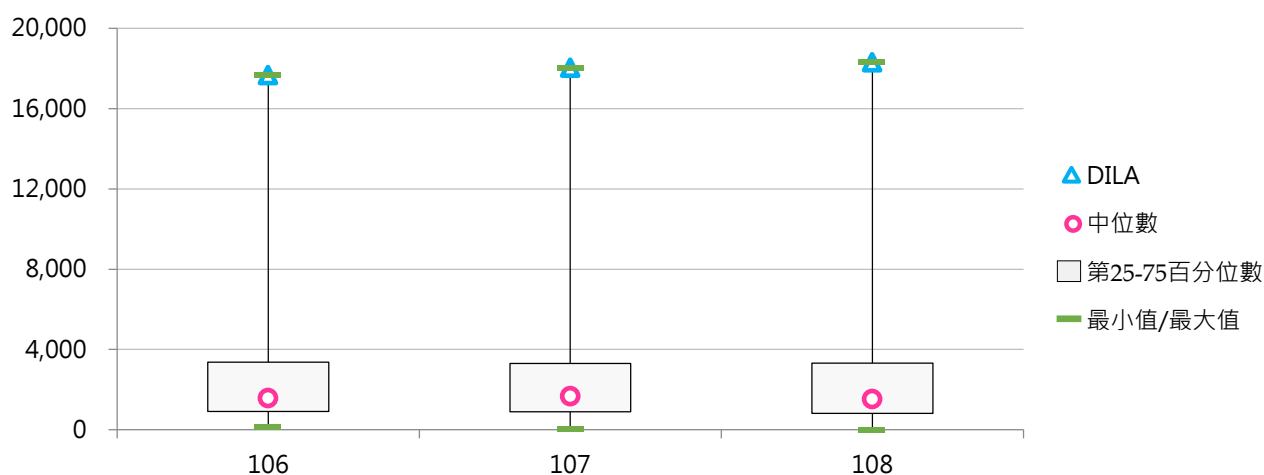
3. 106~108學年度每生平均圖書經費(元) - 不同區域學校

學年度	全國學校	北部區域	中部區域	南部區域	其他區域	DILA
106	2,618	2,925	2,326	2,217	3,219	17,658
107	2,583	2,947	2,364	2,061	3,018	18,032
108	2,552	2,945	2,301	2,017	2,914	18,291



4. 106~108學年度每生平均圖書經費(元) - 排序百分位數

學年度	最小值	第25百分位數	中位數	第75百分位數	最大值	DILA
106	136	920	1,582	3,376	17,658	17,658
107	35	897	1,672	3,310	18,032	18,032
108	23	817	1,531	3,316	18,291	18,291



肆 學雜費

統計說明



【統計對象】

全國149所公私立大專校院，包含教育大學，但不包括宗教研修學院、空中大學及軍警校院。其中國立交通大學、國立陽明大學於110年2月1日合併成為國立陽明交通大學，其數據係以二校整併統計整理。

【區域劃分】

北部區域：基隆市、臺北市、新北市、桃園市、新竹市、新竹縣、宜蘭縣
中部區域：苗栗縣、臺中市、彰化縣、南投縣、雲林縣
南部區域：嘉義市、嘉義縣、臺南市、高雄市、屏東縣、澎湖縣
其他區域：花蓮縣、臺東縣、金門縣、連江縣

【日間學士班】

包括大學四年制(或四技)、大學二年制(或二技)及學士後第二專長學位學程。

僅呈現學校【醫學系、牙醫學系、醫學院、工學院、理農學院、商學院、文法學院、其他】等分類之學雜費收費基準。

【日間副學士班】

包括日間二專、五專等學制班別。

僅呈現學校【工業類、商管類、醫護類、其他】等分類之學雜費收費基準。

【資料來源】

111年8月31日整理自教育部大專校院校務資訊公開平臺：資料由【教育部高教司】、【教育部技職司】提供，以每年10月15日為統計基準日。

一、日間學士班學雜費

(一) 醫學系學雜費收費基準

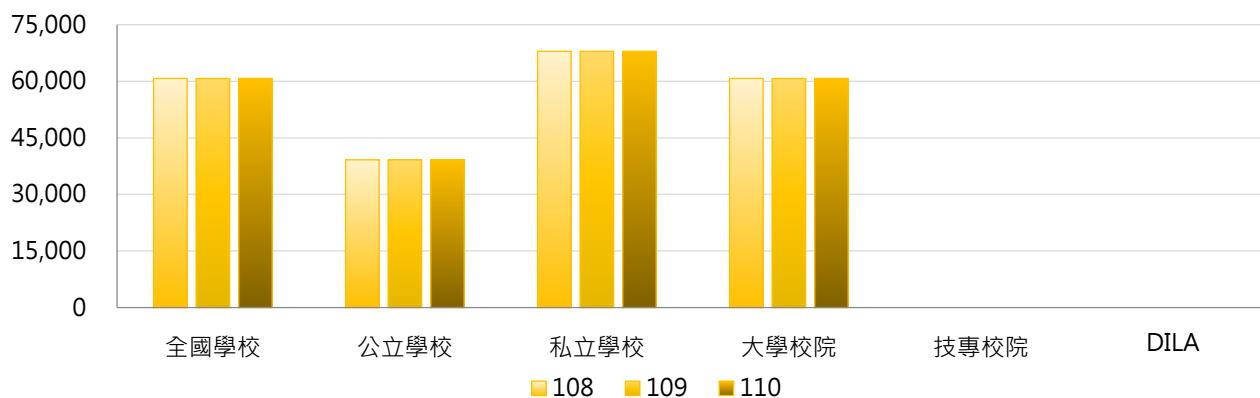
<日間學士班醫學系之學雜費收費基準>

1. 110學年度各類型學校【醫學系學雜費收費基準】最高前三校

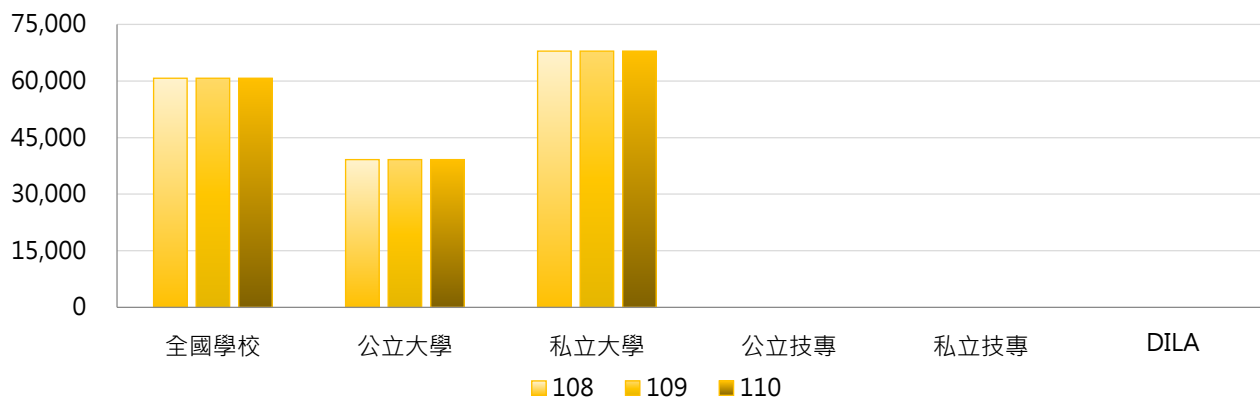
公立大學		私立大學		公立技專		私立技專	
NTU	39,560	FJU	72,500	--	--	--	--
NCKU	39,550	ISU	72,500	--	--	--	--
NYCU	38,380	CSMU	71,495	--	--	--	--

2. 108~110學年度醫學系學雜費收費基準 - 不同類型學校

學年度	全國學校	公立學校	私立學校	大學校院	技專校院	DILA
108	60,727	39,163	67,915	60,727	--	--
109	60,727	39,163	67,915	60,727	--	--
110	60,727	39,163	67,915	60,727	--	--



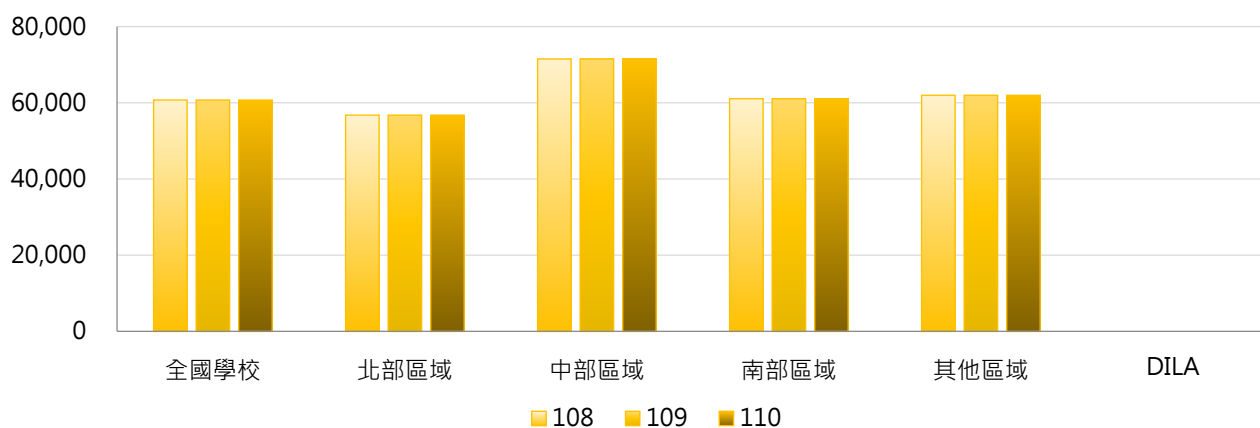
學年度	全國學校	公立大學	私立大學	公立技專	私立技專	DILA
108	60,727	39,163	67,915	--	--	--
109	60,727	39,163	67,915	--	--	--
110	60,727	39,163	67,915	--	--	--





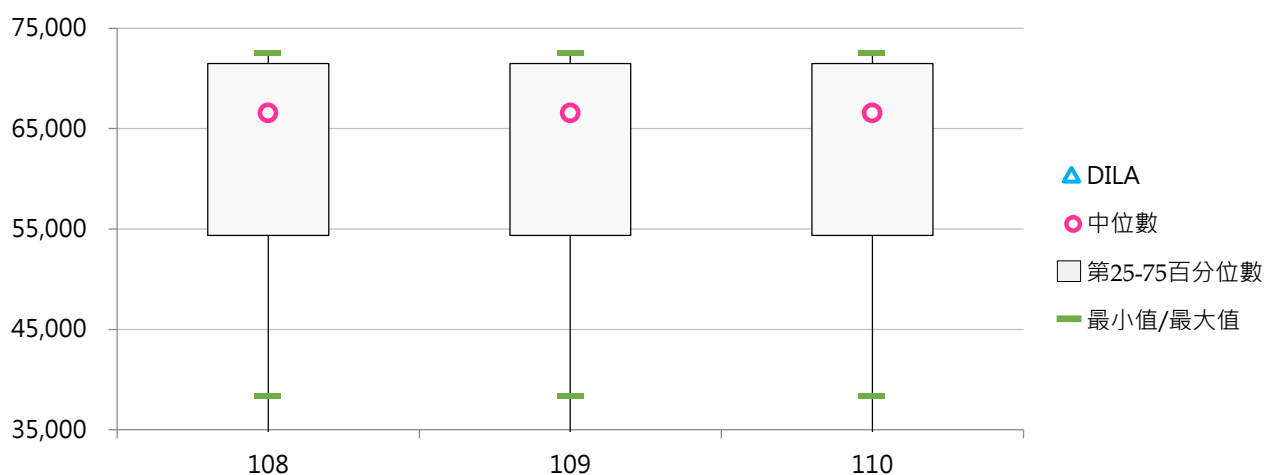
3. 108~110學年度醫學系學雜費收費基準 - 不同區域學校

學年度	全國學校	北部區域	中部區域	南部區域	其他區域	DILA
108	60,727	56,759	71,492	61,070	61,975	--
109	60,727	56,759	71,492	61,070	61,975	--
110	60,727	56,759	71,492	61,070	61,975	--



4. 108~110學年度醫學系學雜費收費基準 - 排序百分位數

學年度	最小值	第25百分位數	中位數	第75百分位數	最大值	DILA
108	38,380	54,378	66,567	71,491	72,500	--
109	38,380	54,378	66,567	71,491	72,500	--
110	38,380	54,378	66,567	71,491	72,500	--



(二) 牙醫學系學雜費收費基準

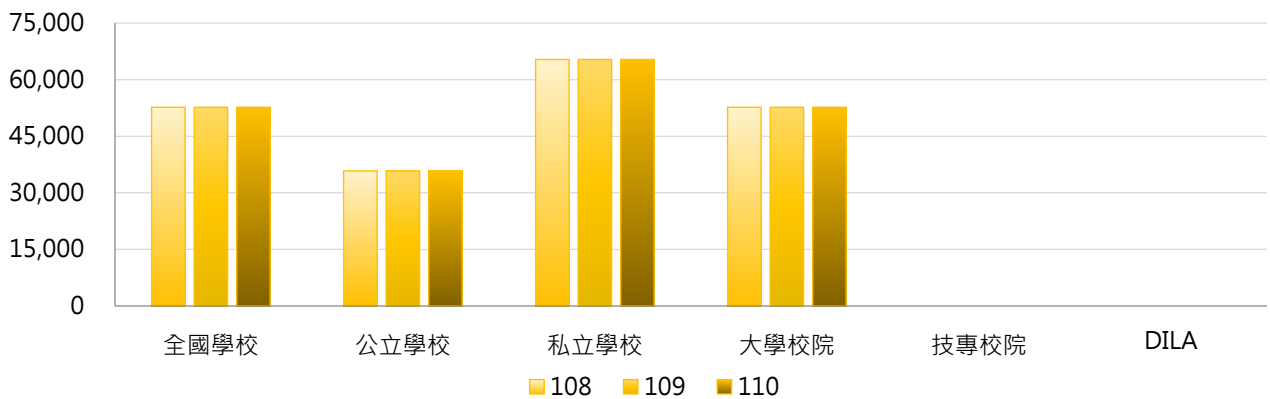
< 日間學士班牙醫學系之學雜費收費基準 >

1. 110學年度各類型學校【牙醫學系學雜費收費基準】最高前三校

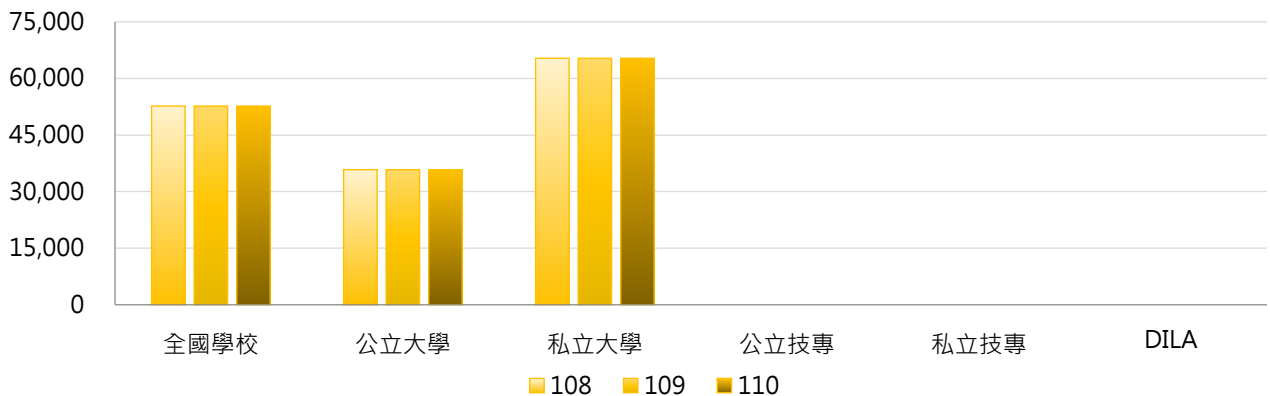
公立大學		私立大學		公立技專		私立技專	
NTU	36,170	CMU	65,425	--	--	--	--
NCKU	36,160	CSMU	65,414	--	--	--	--
NYCU	35,080	TMU	65,410	--	--	--	--

2. 108~110學年度牙醫學系學雜費收費基準 - 不同類型學校

學年度	全國學校	公立學校	私立學校	大學校院	技專校院	DILA
108	52,682	35,803	65,341	52,682	--	--
109	52,682	35,803	65,341	52,682	--	--
110	52,682	35,803	65,341	52,682	--	--

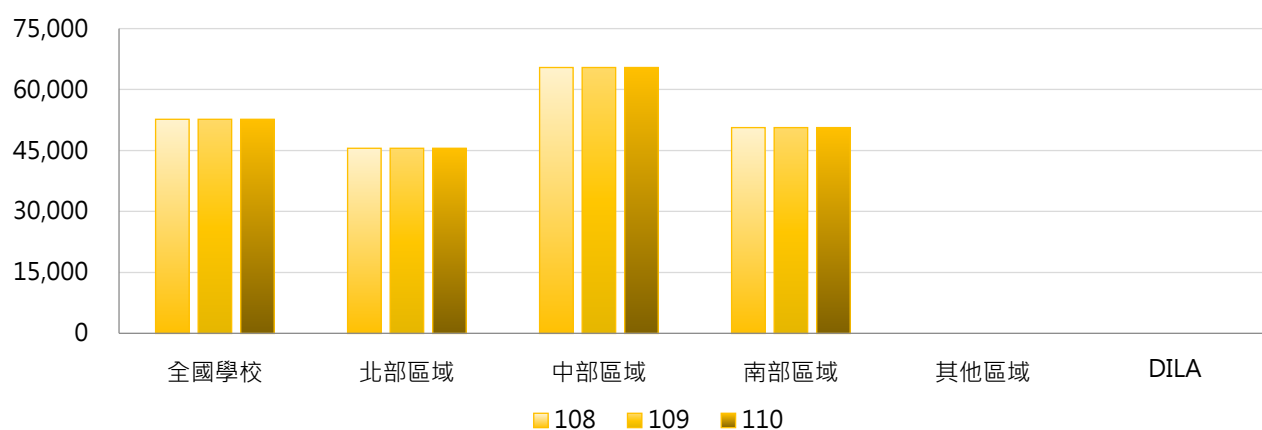


學年度	全國學校	公立大學	私立大學	公立技專	私立技專	DILA
108	52,682	35,803	65,341	--	--	--
109	52,682	35,803	65,341	--	--	--
110	52,682	35,803	65,341	--	--	--



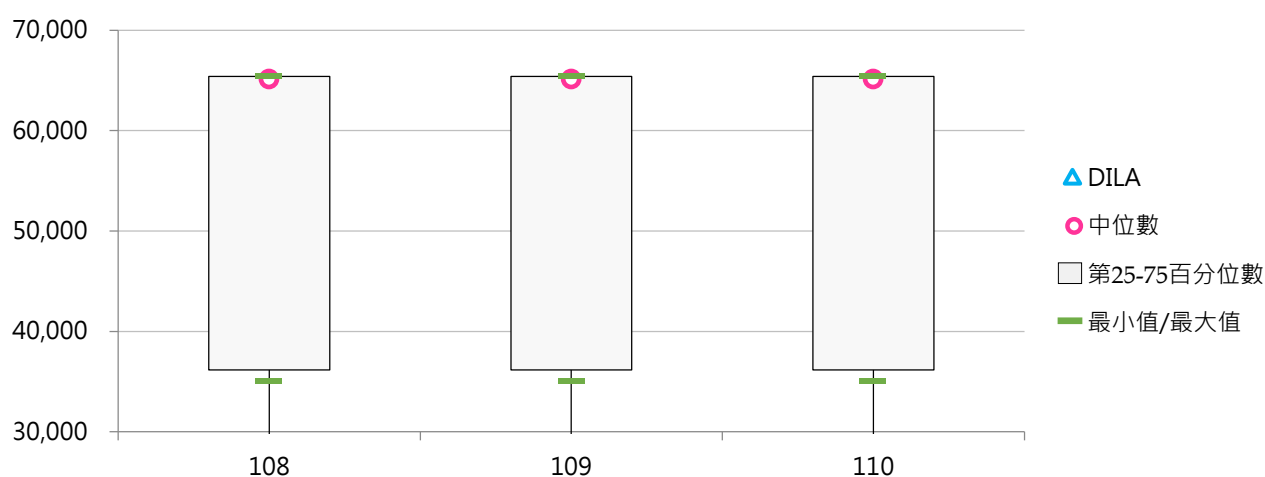
3. 108~110學年度牙醫學系學雜費收費基準 - 不同區域學校

學年度	全國學校	北部區域	中部區域	南部區域	其他區域	DILA
108	52,682	45,553	65,420	50,638	--	--
109	52,682	45,553	65,420	50,638	--	--
110	52,682	45,553	65,420	50,638	--	--



4. 108~110學年度牙醫學系學雜費收費基準 - 排序百分位數

學年度	最小值	第25百分位數	中位數	第75百分位數	最大值	DILA
108	35,080	36,165	65,115	65,412	65,425	--
109	35,080	36,165	65,115	65,412	65,425	--
110	35,080	36,165	65,115	65,412	65,425	--



(三) 醫學院學雜費收費基準

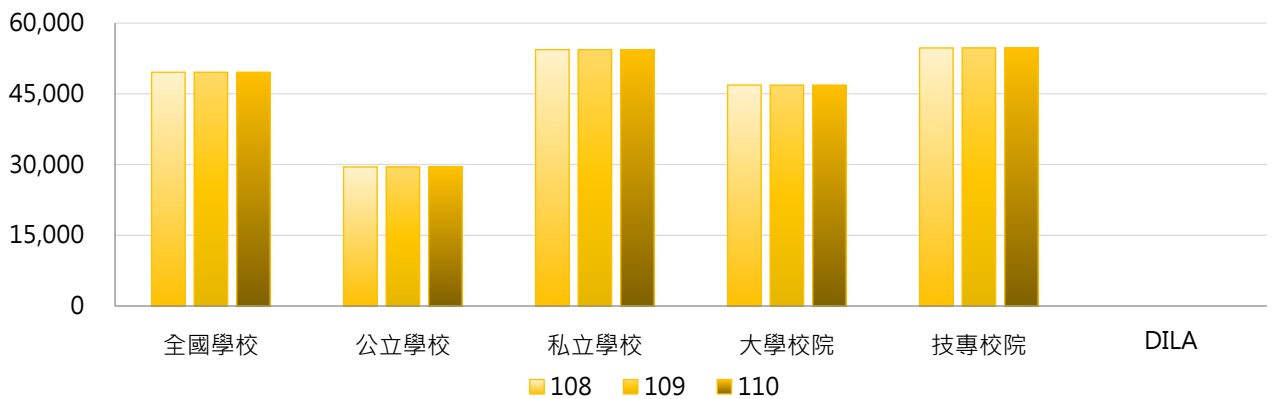
< 日間學士班醫學院之學雜費收費基準 >

1. 110學年度各類型學校【醫學院學雜費收費基準】最高前三校

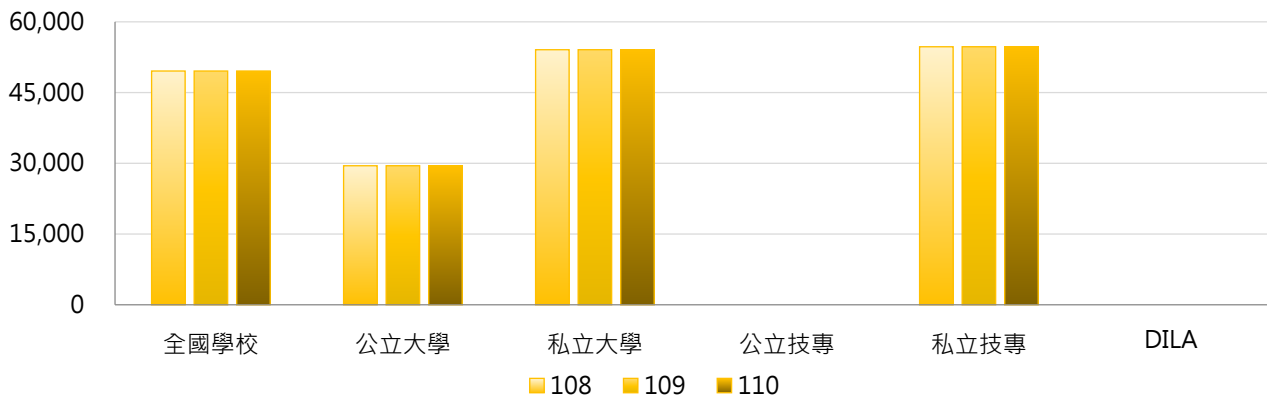
公立大學		私立大學		公立技專		私立技專	
NTU	31,050	FJU	58,200	--	--	CNU	56,825
NCKU	31,040	ASIA	57,160	--	--	FY	56,610
NYCU	30,110	CMU	56,126	--	--	HK	55,057

2. 108~110學年度醫學院學雜費收費基準 - 不同類型學校

學年度	全國學校	公立學校	私立學校	大學校院	技專校院	DILA
108	49,566	29,480	54,349	46,844	54,707	--
109	49,566	29,480	54,349	46,844	54,707	--
110	49,566	29,480	54,349	46,844	54,707	--

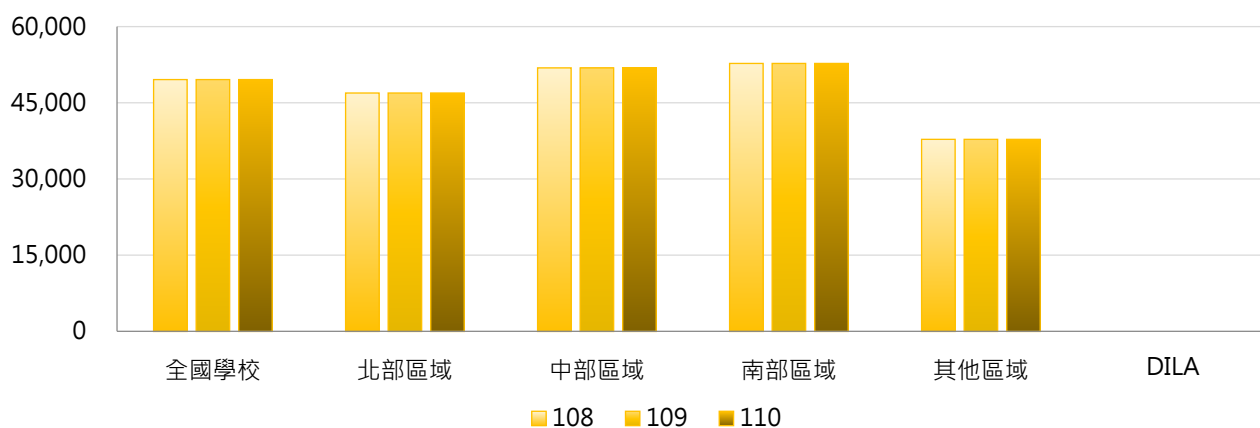


學年度	全國學校	公立大學	私立大學	公立技專	私立技專	DILA
108	49,566	29,480	54,079	--	54,707	--
109	49,566	29,480	54,079	--	54,707	--
110	49,566	29,480	54,079	--	54,707	--



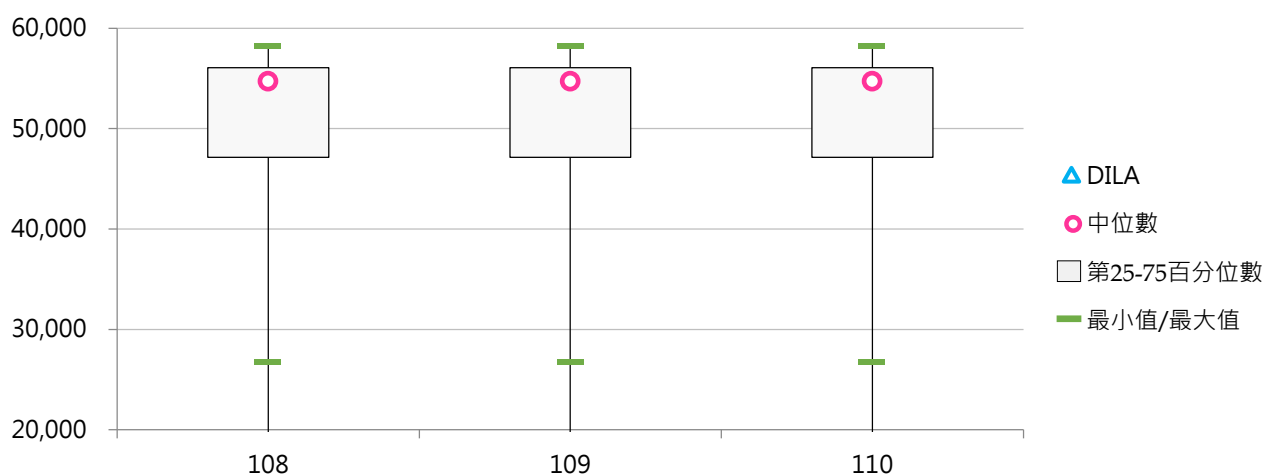
3. 108 ~ 110學年度醫學院學雜費收費基準 - 不同區域學校

學年度	全國學校	北部區域	中部區域	南部區域	其他區域	DILA
108	49,566	46,923	51,863	52,743	37,805	--
109	49,566	46,923	51,863	52,743	37,805	--
110	49,566	46,923	51,863	52,743	37,805	--



4. 108 ~ 110學年度醫學院學雜費收費基準 - 排序百分位數

學年度	最小值	第25百分位數	中位數	第75百分位數	最大值	DILA
108	26,761	47,145	54,706	56,083	58,200	--
109	26,761	47,145	54,706	56,083	58,200	--
110	26,761	47,145	54,706	56,083	58,200	--



(四) 工學院學雜費收費基準

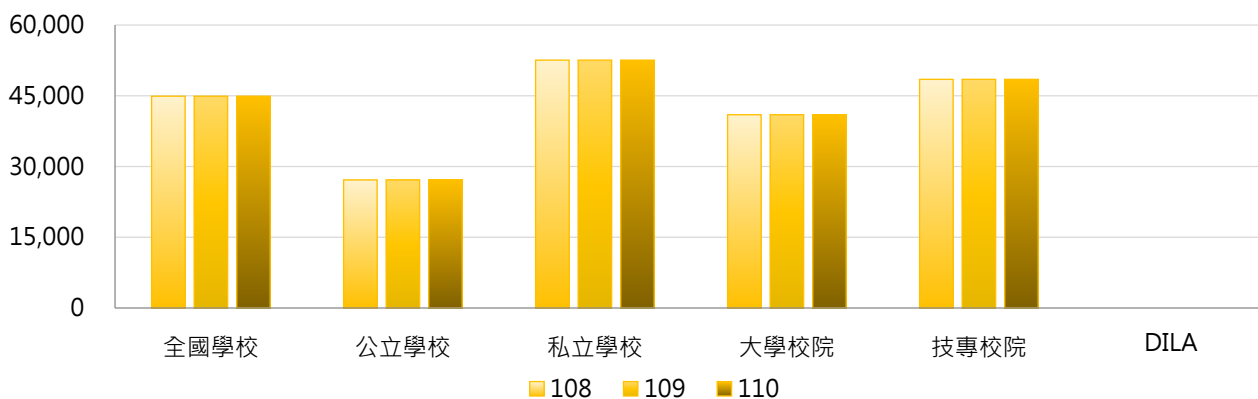
< 日間學士班工學院之學雜費收費基準 >

1. 110學年度各類型學校【工學院學雜費收費基準】最高前三校

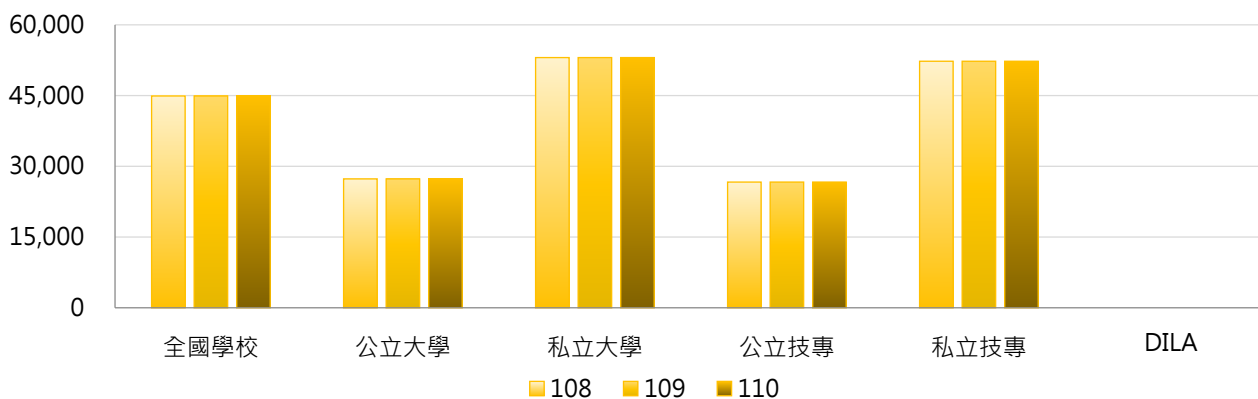
公立大學		私立大學		公立技專		私立技專	
NCKU	29,490	SHU	56,914	NTUST	28,390	CYUT	55,684
NTU	29,470	SCU	56,460	YUNTECH	27,845	STUST	55,270
NYCU	28,990	THU	56,289	NPUST	27,580	TUMT	55,000

2. 108~110學年度工學院學雜費收費基準 - 不同類型學校

學年度	全國學校	公立學校	私立學校	大學校院	技專校院	DILA
108	44,910	27,155	52,555	40,977	48,479	--
109	44,910	27,155	52,555	40,977	48,479	--
110	44,910	27,155	52,555	40,977	48,479	--

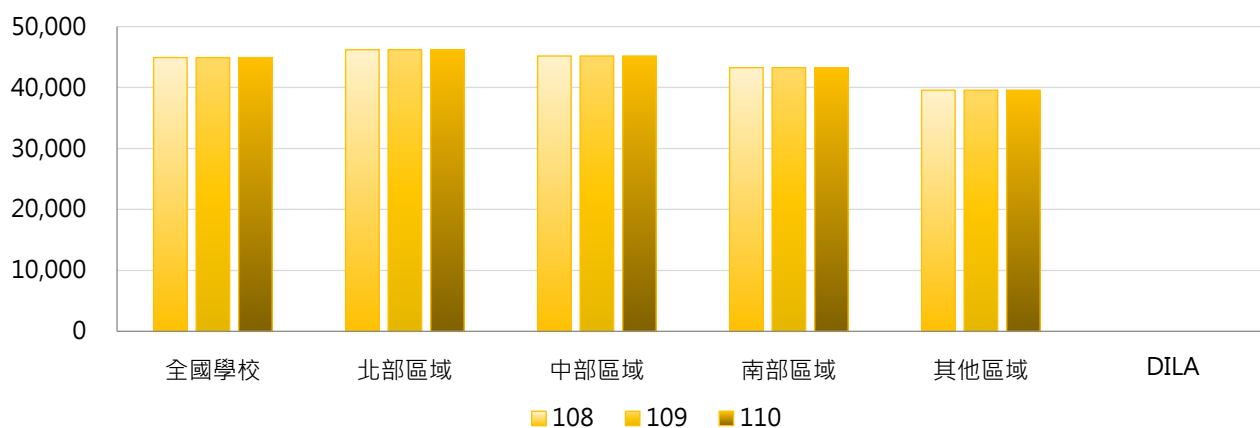


學年度	全國學校	公立大學	私立大學	公立技專	私立技專	DILA
108	44,910	27,328	53,051	26,657	52,274	--
109	44,910	27,328	53,051	26,657	52,274	--
110	44,910	27,328	53,051	26,657	52,274	--



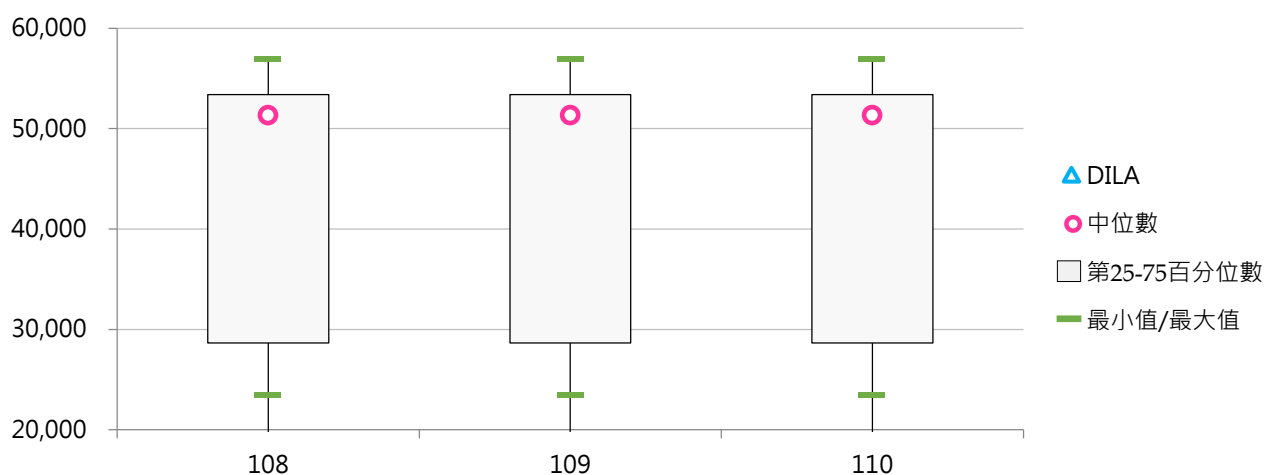
3. 108 ~ 110學年度工學院學雜費收費基準 - 不同區域學校

學年度	全國學校	北部區域	中部區域	南部區域	其他區域	DILA
108	44,910	46,196	45,169	43,256	39,565	--
109	44,910	46,196	45,169	43,256	39,565	--
110	44,910	46,196	45,169	43,256	39,565	--



4. 108 ~ 110學年度工學院學雜費收費基準 - 排序百分位數

學年度	最小值	第25百分位數	中位數	第75百分位數	最大值	DILA
108	23,491	28,645	51,343	53,390	56,914	--
109	23,491	28,645	51,343	53,390	56,914	--
110	23,491	28,645	51,343	53,390	56,914	--



(五) 理農學院學雜費收費基準

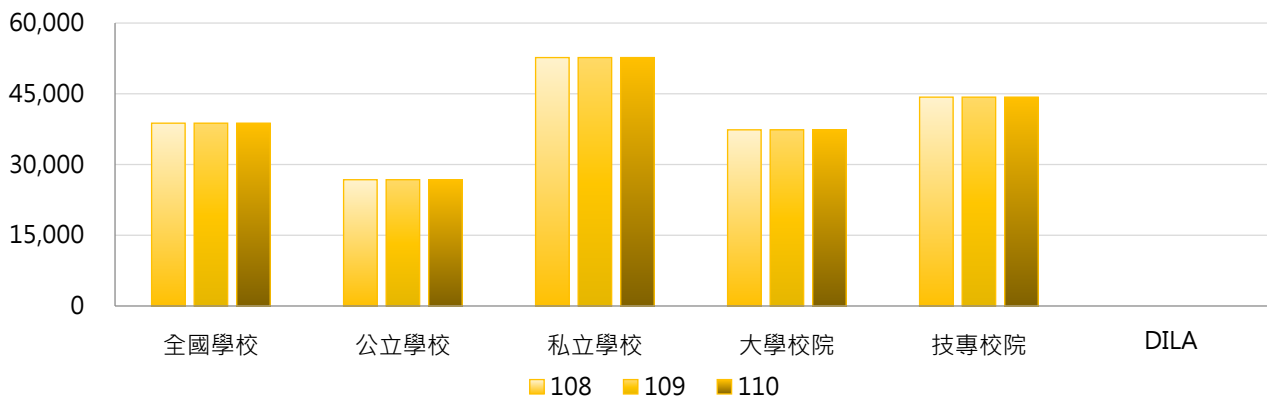
< 日間學士班理農學院之學雜費收費基準 >

1. 110學年度各類型學校【理農學院學雜費收費基準】最高前三校

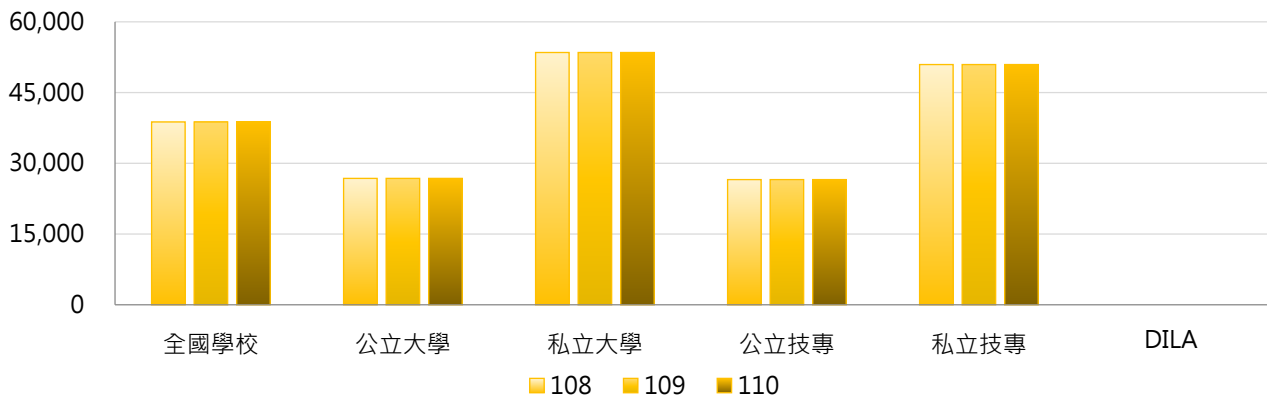
公立大學		私立大學		公立技專		私立技專	
NTU	30,260	SCU	55,990	NPUST	27,340	TF	53,900
NCKU	29,250	THU	55,820	NTUNHS	26,240	TUT	52,950
NYCU	28,740	FJU	54,890	NKUST	26,063	CTUST	51,220

2. 108~110學年度理農學院學雜費收費基準 - 不同類型學校

學年度	全國學校	公立學校	私立學校	大學校院	技專校院	DILA
108	38,766	26,775	52,674	37,354	44,285	--
109	38,766	26,775	52,674	37,354	44,285	--
110	38,766	26,775	52,674	37,354	44,285	--

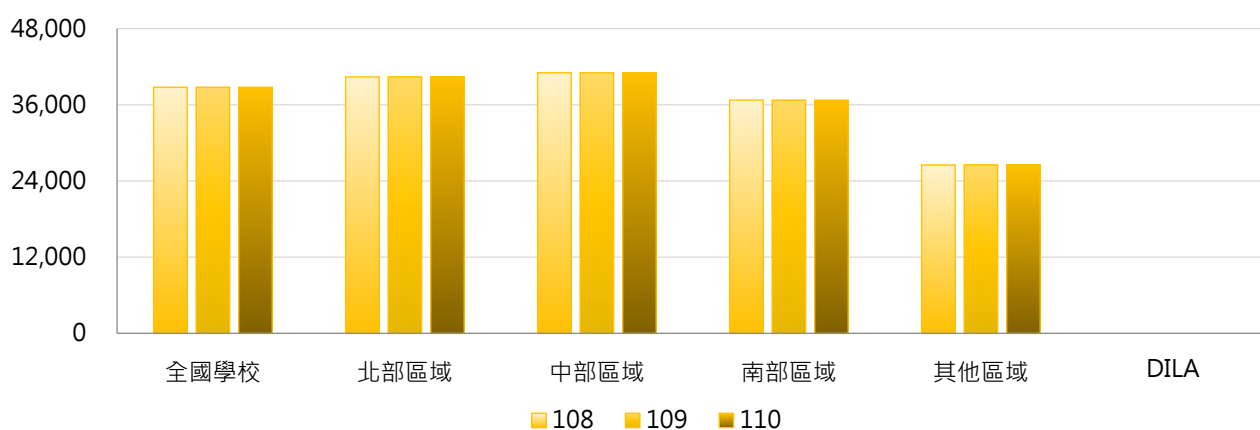


學年度	全國學校	公立大學	私立大學	公立技專	私立技專	DILA
108	38,766	26,802	53,492	26,548	50,937	--
109	38,766	26,802	53,492	26,548	50,937	--
110	38,766	26,802	53,492	26,548	50,937	--



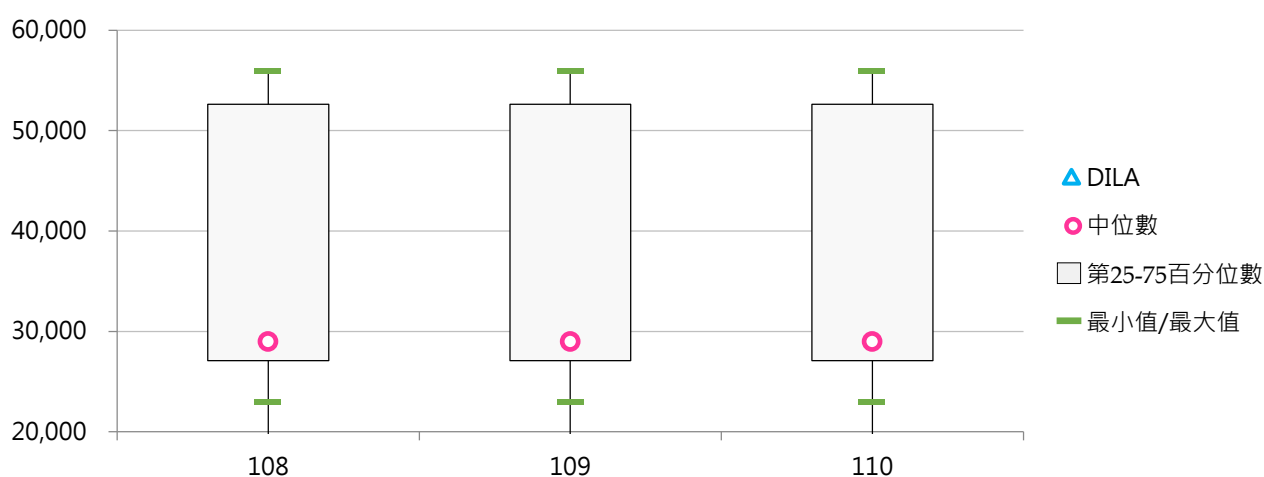
3. 108~110學年度理農學院學雜費收費基準 - 不同區域學校

學年度	全國學校	北部區域	中部區域	南部區域	其他區域	DILA
108	38,766	40,386	41,042	36,736	26,530	--
109	38,766	40,386	41,042	36,736	26,530	--
110	38,766	40,386	41,042	36,736	26,530	--



4. 108~110學年度理農學院學雜費收費基準 - 排序百分位數

學年度	最小值	第25百分位數	中位數	第75百分位數	最大值	DILA
108	22,980	27,078	28,995	52,611	55,990	--
109	22,980	27,078	28,995	52,611	55,990	--
110	22,980	27,078	28,995	52,611	55,990	--





(六) 商學院學雜費收費基準

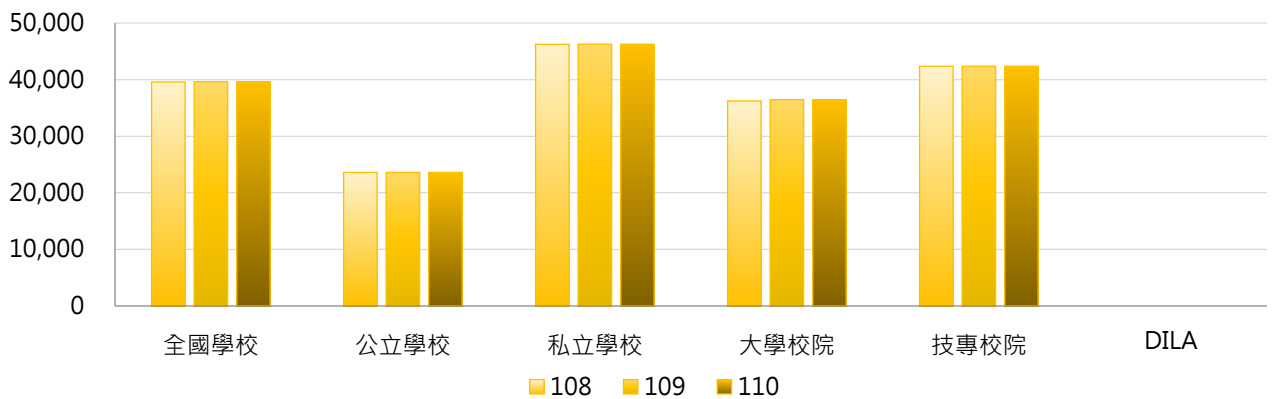
< 日間學士班商學院之學雜費收費基準 >

1. 110學年度各類型學校【商學院學雜費收費基準】最高前三校

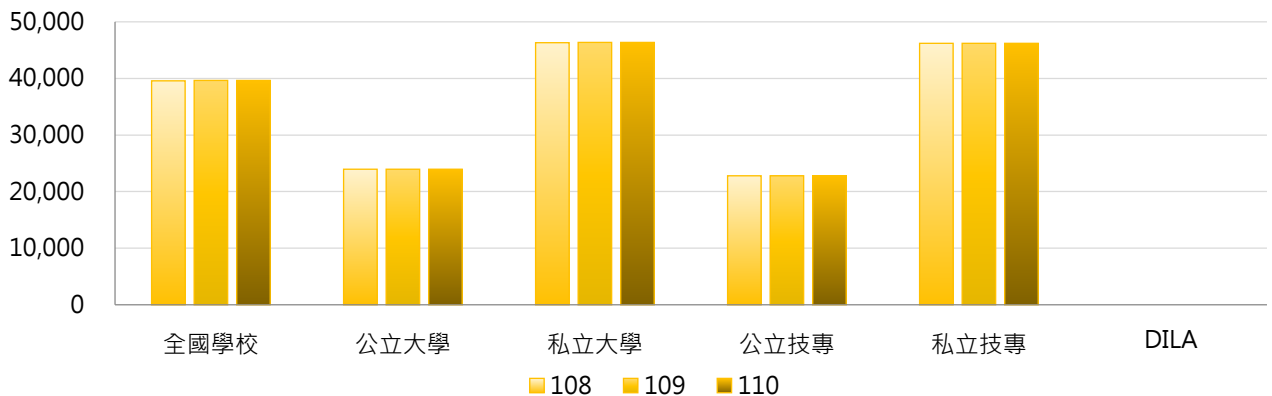
公立大學		私立大學		公立技專		私立技專	
NYCU	28,740	HCU	50,978	NTUST	24,700	FY	53,870
NTU	25,610	SHU	49,252	YUNTECH	24,182	WZU	52,544
NCKU	25,600	SCU	49,110	NPUST	24,000	CNU	50,575

2. 108~110學年度商學院學雜費收費基準 - 不同類型學校

學年度	全國學校	公立學校	私立學校	大學校院	技專校院	DILA
108	39,569	23,603	46,238	36,228	42,362	--
109	39,642	23,603	46,257	36,450	42,362	--
110	39,642	23,603	46,257	36,450	42,362	--

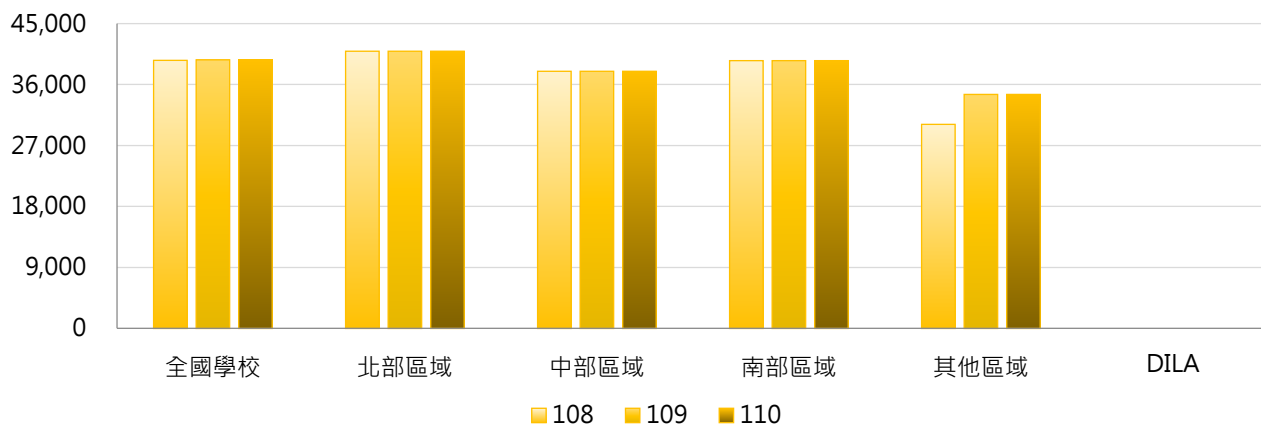


學年度	全國學校	公立大學	私立大學	公立技專	私立技專	DILA
108	39,569	23,956	46,308	22,793	46,199	--
109	39,642	23,956	46,360	22,793	46,199	--
110	39,642	23,956	46,360	22,793	46,199	--



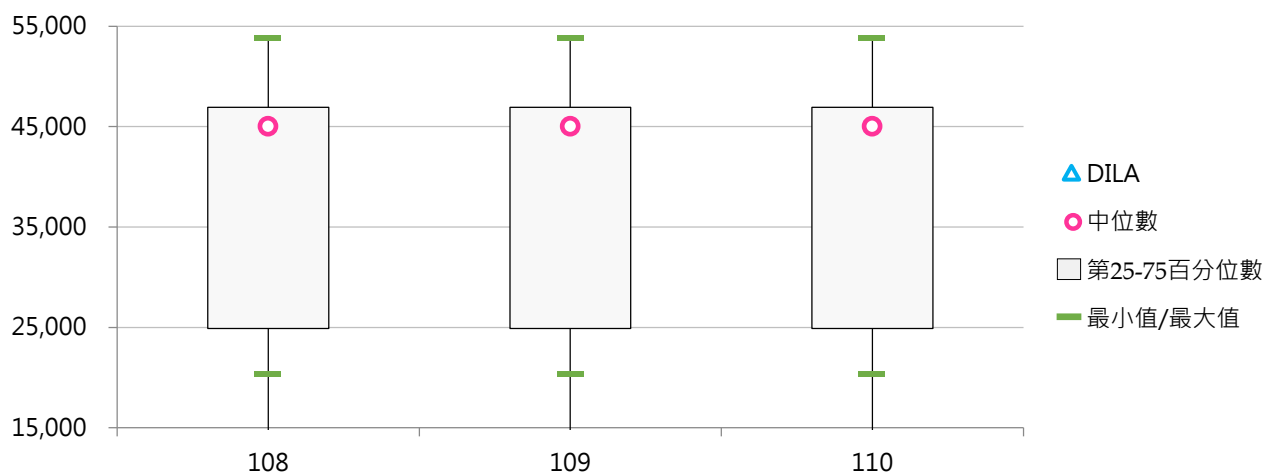
3. 108 ~ 110學年度商學院學雜費收費基準 - 不同區域學校

學年度	全國學校	北部區域	中部區域	南部區域	其他區域	DILA
108	39,569	40,916	37,955	39,526	30,121	--
109	39,642	40,916	37,955	39,526	34,541	--
110	39,642	40,916	37,955	39,526	34,541	--



4. 108 ~ 110學年度商學院學雜費收費基準 - 排序百分位數

學年度	最小值	第25百分位數	中位數	第75百分位數	最大值	DILA
108	20,394	24,885	45,023	46,919	53,870	--
109	20,394	24,890	45,025	46,930	53,870	--
110	20,394	24,890	45,025	46,930	53,870	--





(七) 文法學院學雜費收費基準

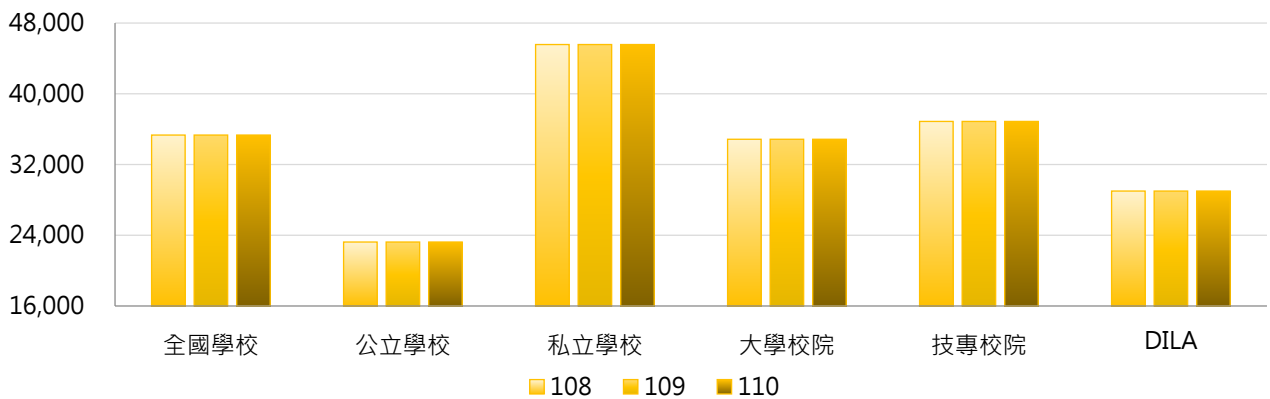
< 日間學士班文法學院之學雜費收費基準 >

1. 110學年度各類型學校【文法學院學雜費收費基準】最高前三校

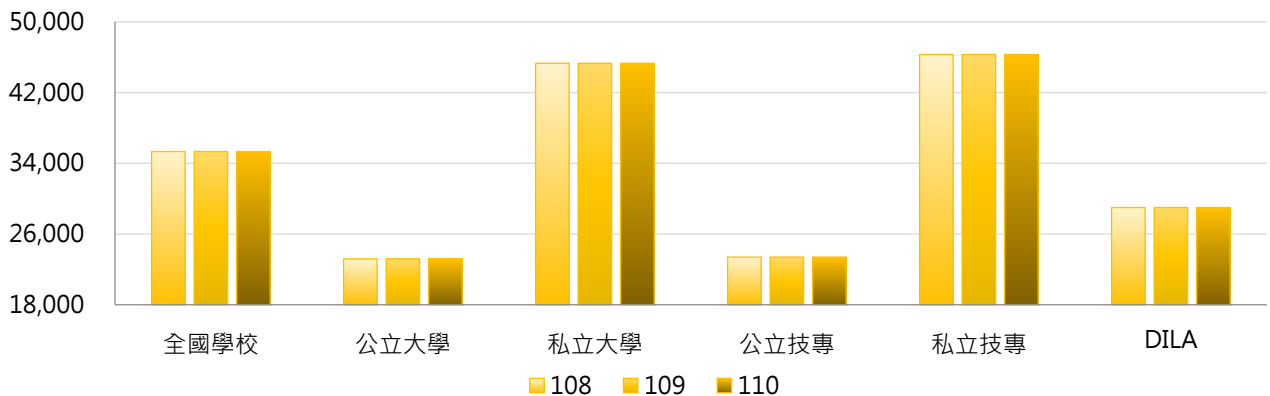
公立大學		私立大學		公立技專		私立技專	
NTU	25,230	THU	50,510	NTUST	24,340	WZU	52,544
NCKU	25,210	SCU	48,370	YUNTECH	24,182	TAJEN	48,618
NYCU	24,770	SHU	48,283	NPUST	24,000	CYUT	48,409

2. 108~110學年度文法學院學雜費收費基準 - 不同類型學校

學年度	全國學校	公立學校	私立學校	大學校院	技專校院	DILA
108	35,332	23,236	45,567	34,856	36,872	29,000
109	35,332	23,236	45,567	34,856	36,872	29,000
110	35,332	23,236	45,567	34,856	36,872	29,000

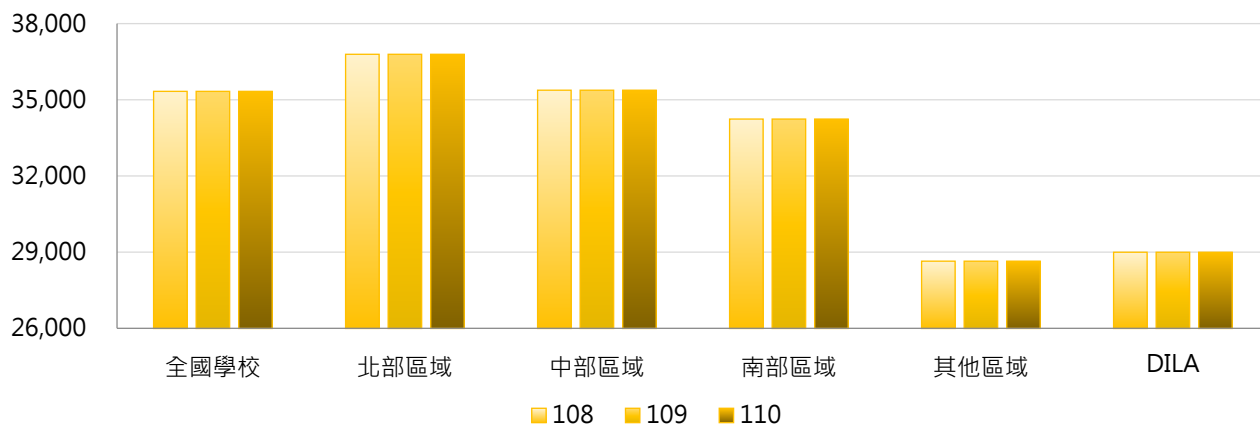


學年度	全國學校	公立大學	私立大學	公立技專	私立技專	DILA
108	35,332	23,193	45,312	23,396	46,305	29,000
109	35,332	23,193	45,312	23,396	46,305	29,000
110	35,332	23,193	45,312	23,396	46,305	29,000



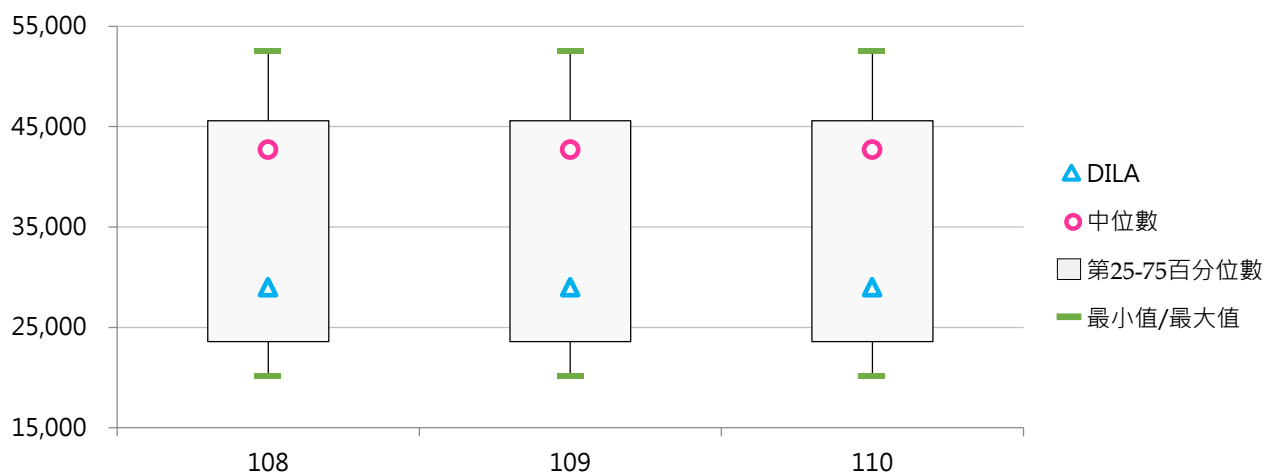
3. 108 ~ 110學年度文法學院學雜費收費基準 - 不同區域學校

學年度	全國學校	北部區域	中部區域	南部區域	其他區域	DILA
108	35,332	36,790	35,377	34,241	28,648	29,000
109	35,332	36,790	35,377	34,241	28,648	29,000
110	35,332	36,790	35,377	34,241	28,648	29,000



4. 108 ~ 110學年度文法學院學雜費收費基準 - 排序百分位數

學年度	最小值	第25百分位數	中位數	第75百分位數	最大值	DILA
108	20,200	23,601	42,688	45,597	52,544	29,000
109	20,200	23,601	42,688	45,597	52,544	29,000
110	20,200	23,601	42,688	45,597	52,544	29,000



(八) 其他日間學士班學雜費收費基準

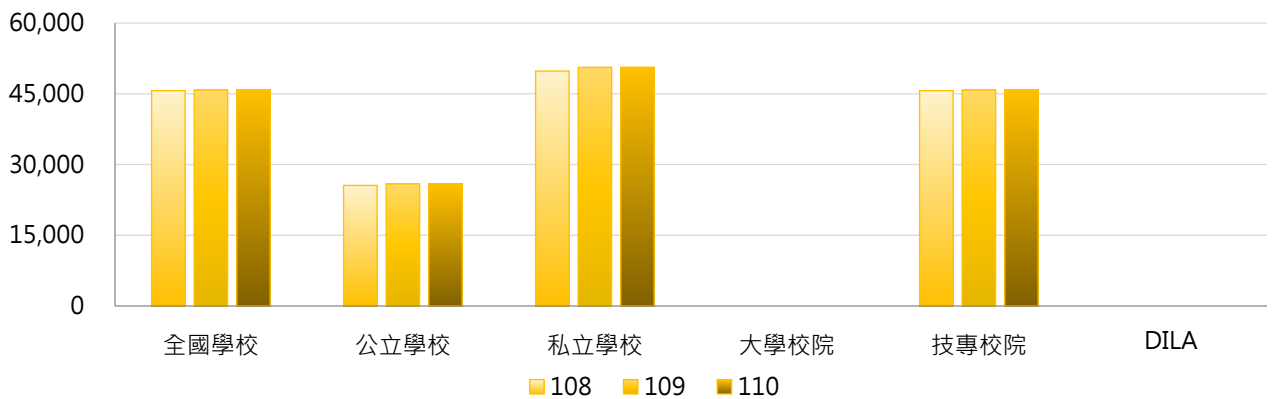
< 日間學士班其他分類之學雜費收費基準 >

1. 110學年度各類型學校【其他日間學士班學雜費收費基準】最高前三校

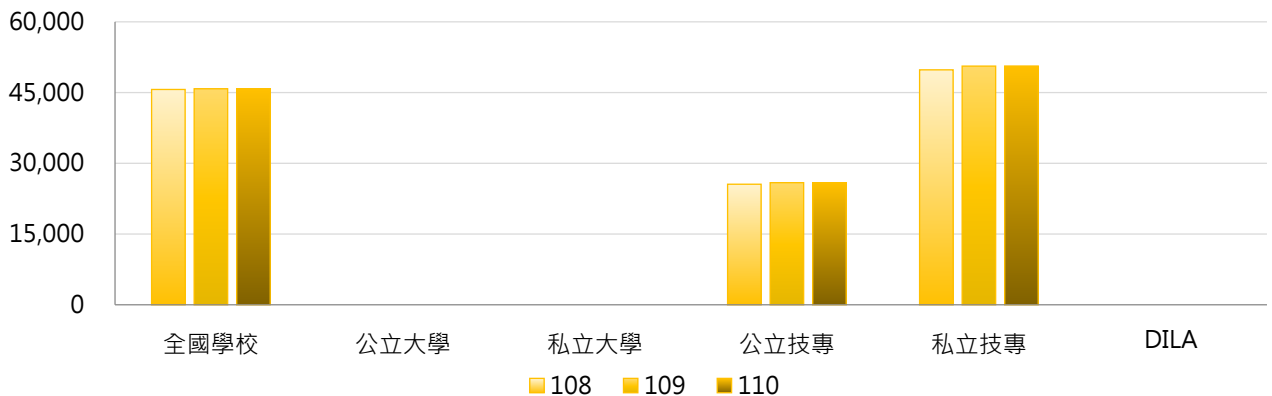
公立大學		私立大學		公立技專		私立技專	
--	--	--	--	NTUST	28,390	SJU	70,000
--	--	--	--	YUNTECH	27,845	CYUT	55,684
--	--	--	--	NKUST	26,277	STUST	55,270

2. 108~110學年度其他日間學士班學雜費收費基準 - 不同類型學校

學年度	全國學校	公立學校	私立學校	大學校院	技專校院	DILA
108	45,656	25,566	49,812	--	45,656	--
109	45,802	25,892	50,608	--	45,802	--
110	45,814	25,892	50,623	--	45,814	--

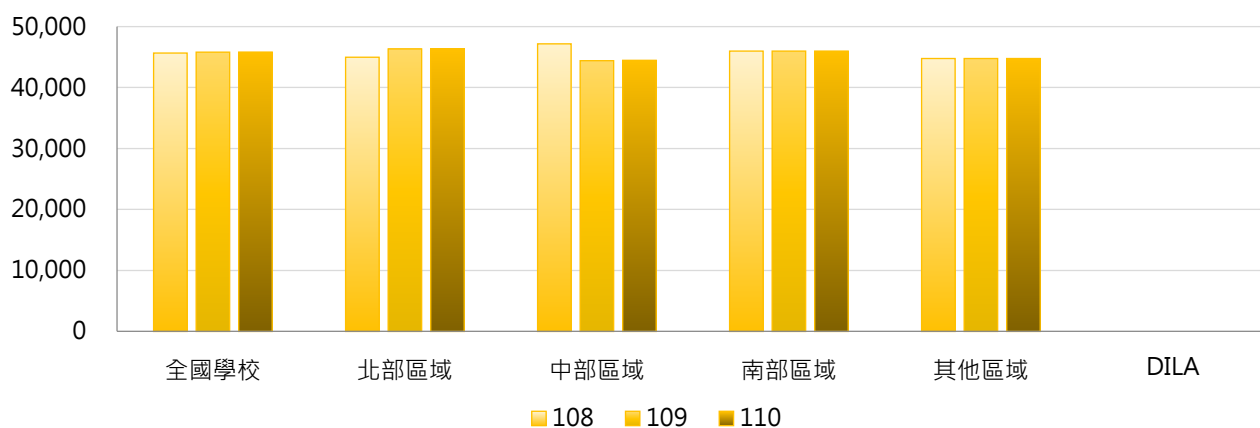


學年度	全國學校	公立大學	私立大學	公立技專	私立技專	DILA
108	45,656	--	--	25,566	49,812	--
109	45,802	--	--	25,892	50,608	--
110	45,814	--	--	25,892	50,623	--



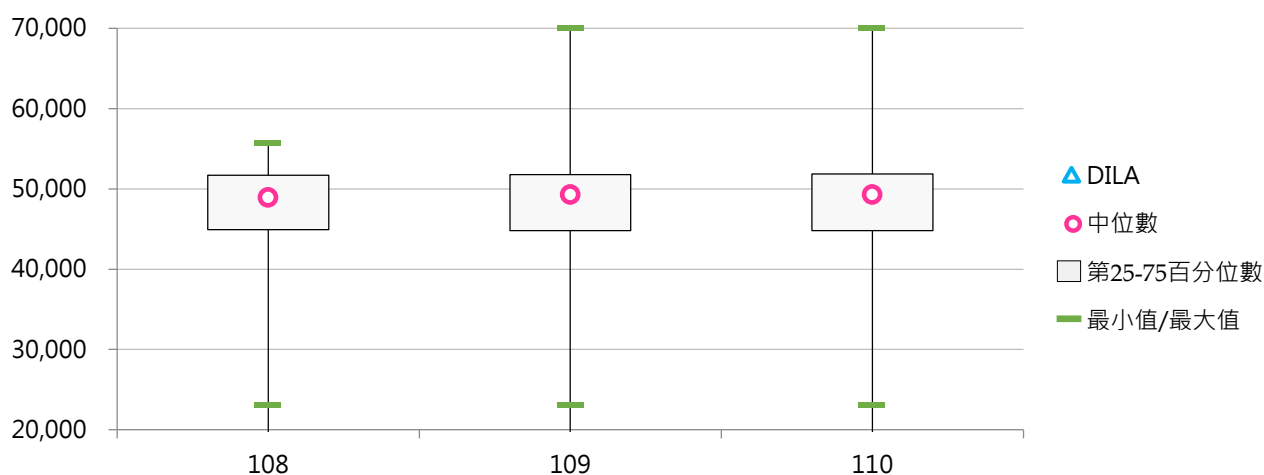
3. 108 ~ 110學年度其他日間學士班學雜費收費基準 - 不同區域學校

學年度	全國學校	北部區域	中部區域	南部區域	其他區域	DILA
108	45,656	44,970	47,162	45,976	44,760	--
109	45,802	46,328	44,402	45,976	44,760	--
110	45,814	46,328	44,464	45,976	44,760	--



4. 108 ~ 110學年度其他日間學士班學雜費收費基準 - 排序百分位數

學年度	最小值	第25百分位數	中位數	第75百分位數	最大值	DILA
108	23,150	44,937	48,932	51,701	55,684	--
109	23,150	44,805	49,280	51,791	70,000	--
110	23,150	44,805	49,280	51,859	70,000	--





二、日間副學士班學雜費

(一) 工業類學雜費收費基準

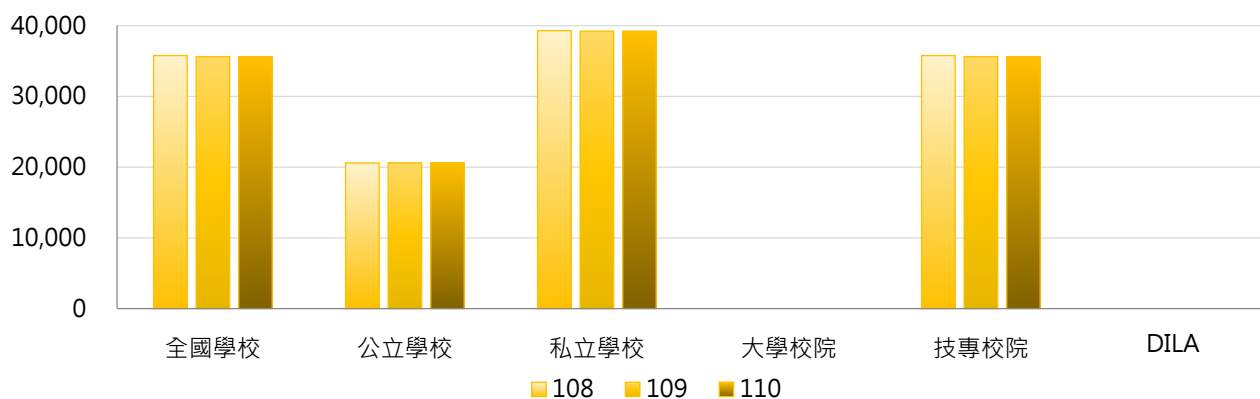
<日間副學士班工業類之學雜費收費基準>

1. 110學年度各類型學校【工業類學雜費收費基準】最高前三校

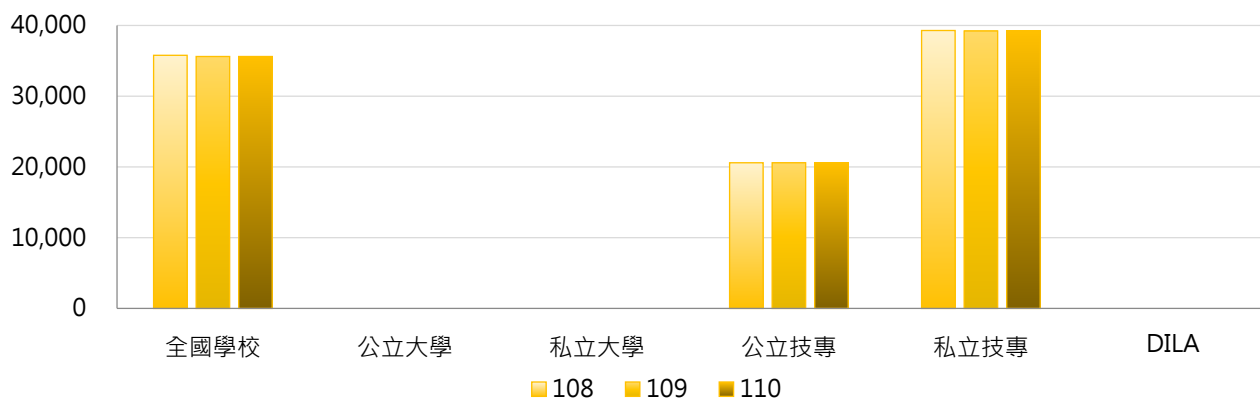
公立大學		私立大學		公立技專		私立技專	
--	--	--	--	NTC	22,380	CSU	41,282
--	--	--	--	NTUT	21,000	STUST	41,282
--	--	--	--	NPU	20,415	HDUT	41,174
--	--	--	--	NCUT	20,415	LHU	41,174

2. 108~110學年度工業類學雜費收費基準 - 不同類型學校

學年度	全國學校	公立學校	私立學校	大學校院	技專校院	DILA
108	35,778	20,587	39,283	--	35,778	--
109	35,609	20,587	39,214	--	35,609	--
110	35,609	20,587	39,214	--	35,609	--



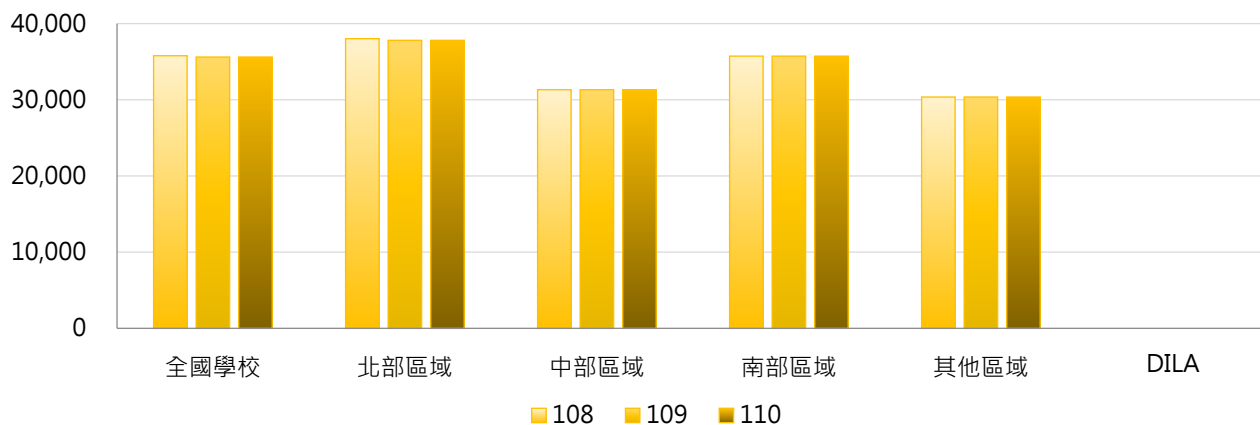
學年度	全國學校	公立大學	私立大學	公立技專	私立技專	DILA
108	35,778	--	--	20,587	39,283	--
109	35,609	--	--	20,587	39,214	--
110	35,609	--	--	20,587	39,214	--





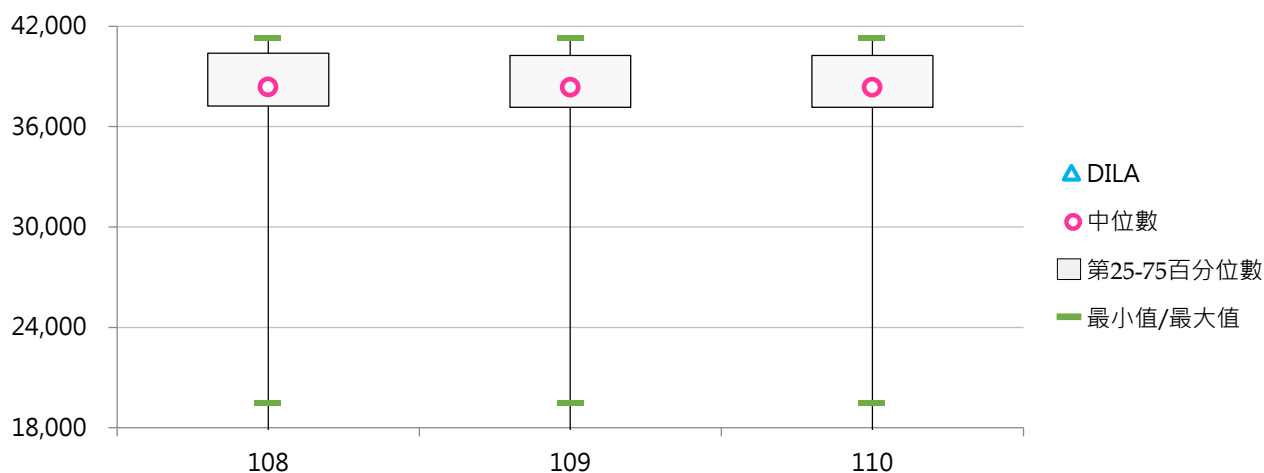
3. 108 ~ 110學年度工業類學雜費收費基準 - 不同區域學校

學年度	全國學校	北部區域	中部區域	南部區域	其他區域	DILA
108	35,778	38,017	31,321	35,730	30,363	--
109	35,609	37,803	31,321	35,730	30,363	--
110	35,609	37,803	31,321	35,730	30,363	--



4. 108 ~ 110學年度工業類學雜費收費基準 - 排序百分位數

學年度	最小值	第25百分位數	中位數	第75百分位數	最大值	DILA
108	19,463	37,233	38,372	40,393	41,282	--
109	19,463	37,156	38,358	40,258	41,282	--
110	19,463	37,156	38,358	40,258	41,282	--



(二) 商管類學雜費收費基準

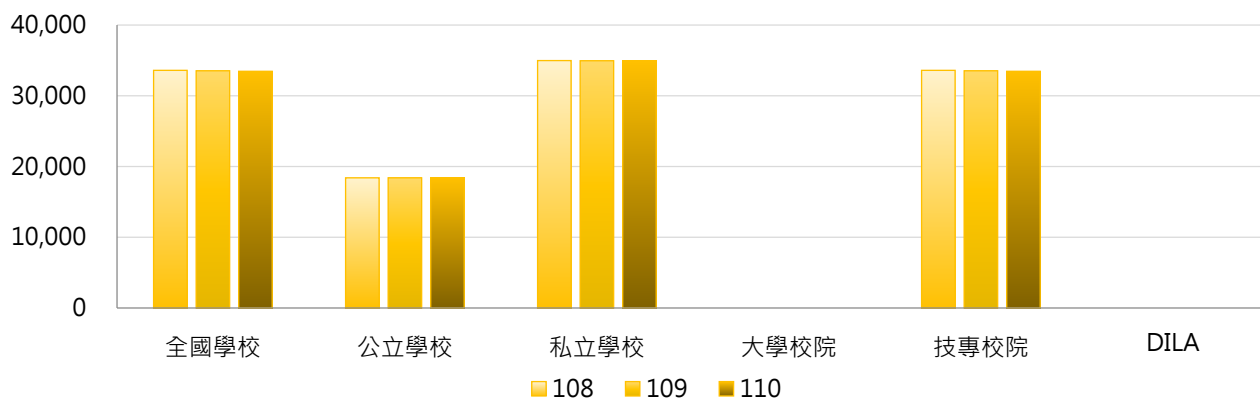
< 日間副學士班商管類之學雜費收費基準 >

1. 110學年度各類型學校【商管類學雜費收費基準】最高前三校

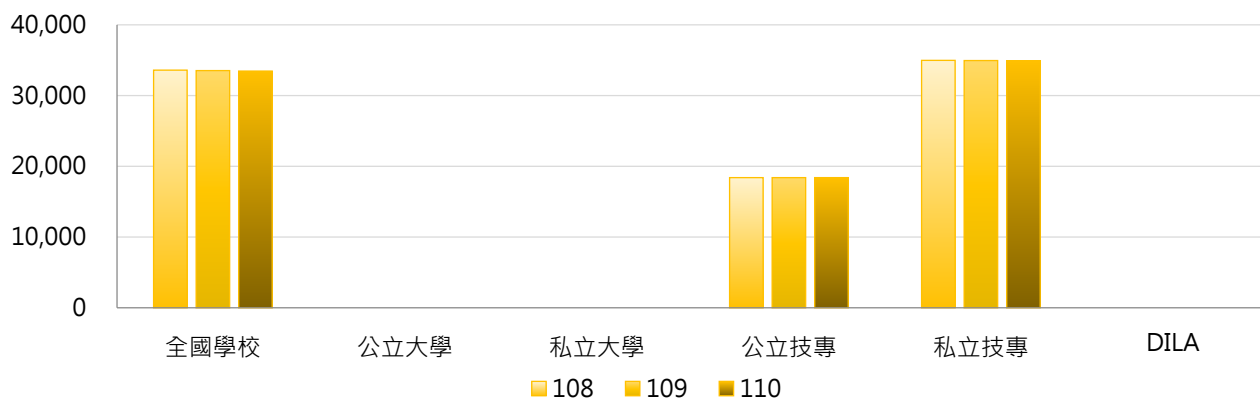
公立大學		私立大學		公立技專		私立技專	
--	--	--	--	NTC	21,290	WZU	40,470
--	--	--	--	NCUT	17,611	CTCN	38,815
--	--	--	--	NTUB	16,300	HWAI	37,596

2. 108~110學年度商管類學雜費收費基準 - 不同類型學校

學年度	全國學校	公立學校	私立學校	大學校院	技專校院	DILA
108	33,593	18,400	34,974	--	33,593	--
109	33,529	18,400	34,948	--	33,529	--
110	33,459	18,400	34,916	--	33,459	--



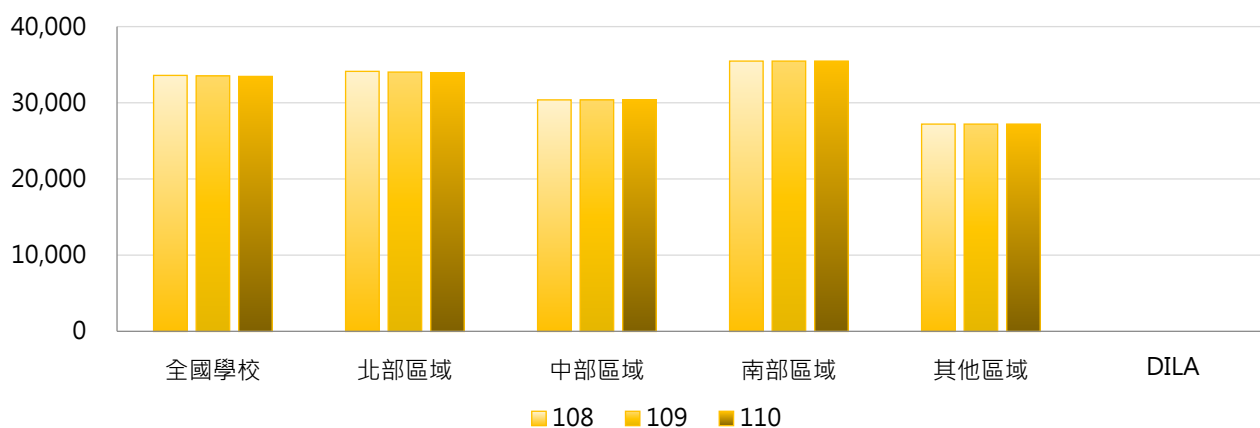
學年度	全國學校	公立大學	私立大學	公立技專	私立技專	DILA
108	33,593	--	--	18,400	34,974	--
109	33,529	--	--	18,400	34,948	--
110	33,459	--	--	18,400	34,916	--





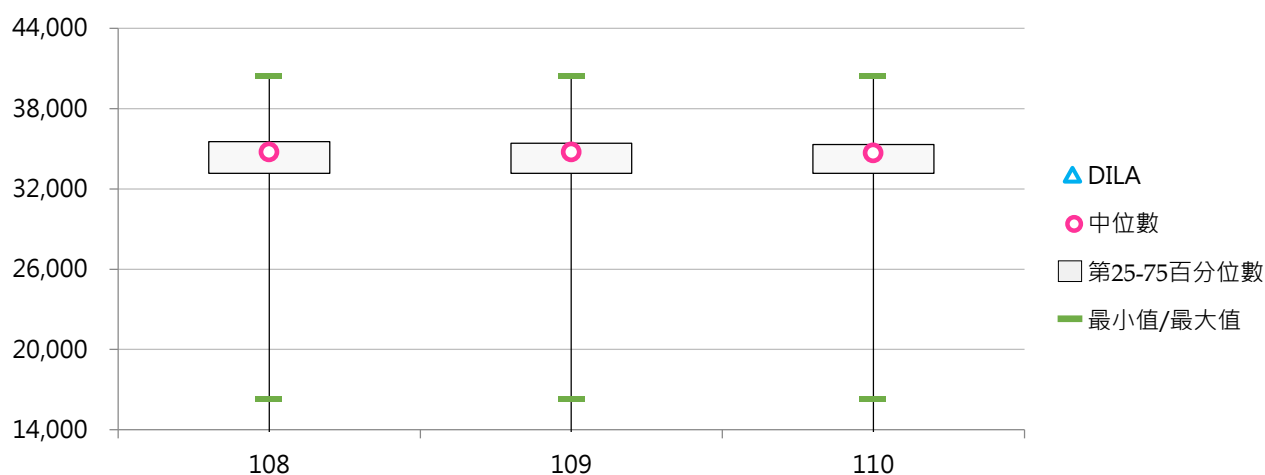
3. 108 ~ 110學年度商管類學雜費收費基準 - 不同區域學校

學年度	全國學校	北部區域	中部區域	南部區域	其他區域	DILA
108	33,593	34,123	30,378	35,470	27,204	--
109	33,529	34,030	30,378	35,470	27,204	--
110	33,459	33,918	30,378	35,470	27,204	--



4. 108 ~ 110學年度商管類學雜費收費基準 - 排序百分位數

學年度	最小值	第25百分位數	中位數	第75百分位數	最大值	DILA
108	16,300	33,162	34,750	35,529	40,470	--
109	16,300	33,161	34,741	35,405	40,470	--
110	16,300	33,159	34,686	35,311	40,470	--





(三) 醫護類學雜費收費基準

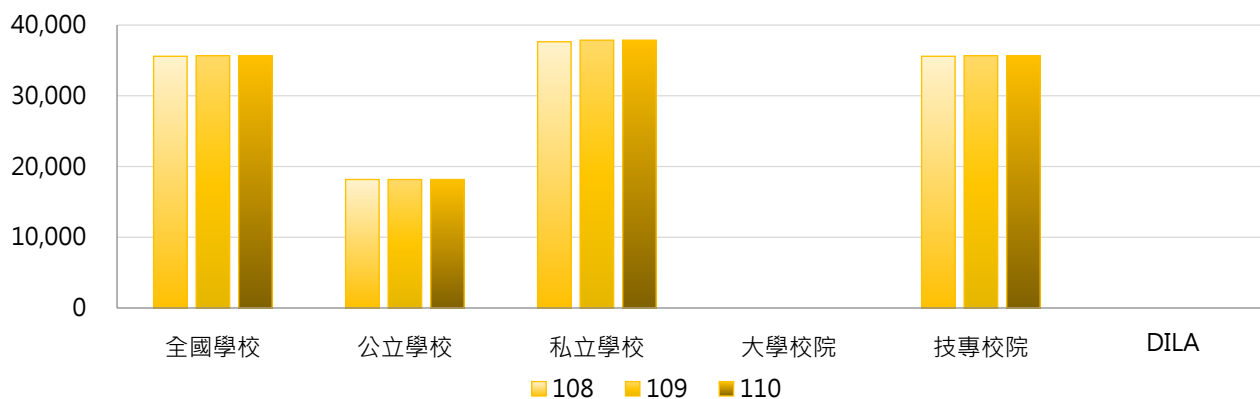
< 日間副學士班醫護類之學雜費收費基準 >

1. 110學年度各類型學校【醫護類學雜費收費基準】最高前三校

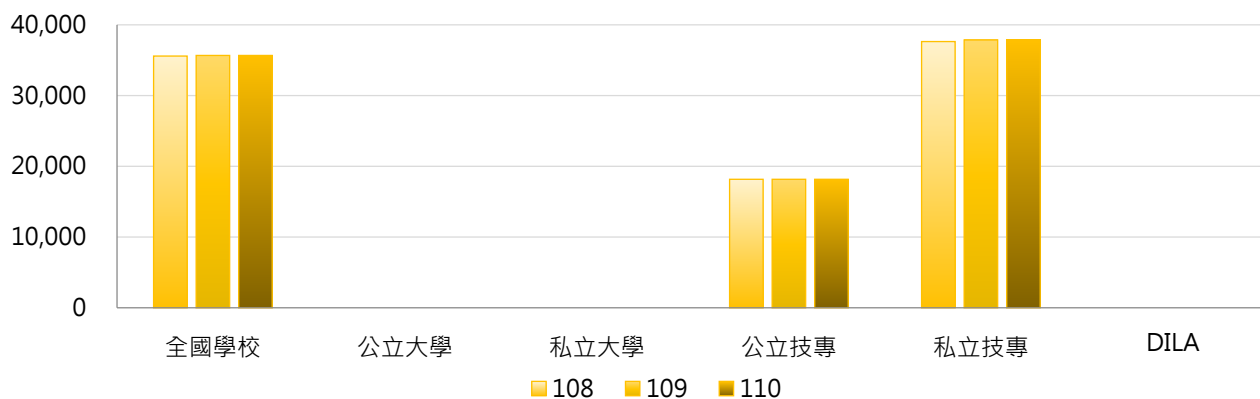
公立大學		私立大學		公立技專		私立技專	
--	--	--	--	NTIN	18,524	FY	39,723
--	--	--	--	NTCUST	17,806	MKC	39,060
--	--	--	--	--	--	SZMC	38,965

2. 108~110學年度醫護類學雜費收費基準 - 不同類型學校

學年度	全國學校	公立學校	私立學校	大學校院	技專校院	DILA
108	35,583	18,165	37,632	--	35,583	--
109	35,669	18,165	37,857	--	35,669	--
110	35,669	18,165	37,857	--	35,669	--

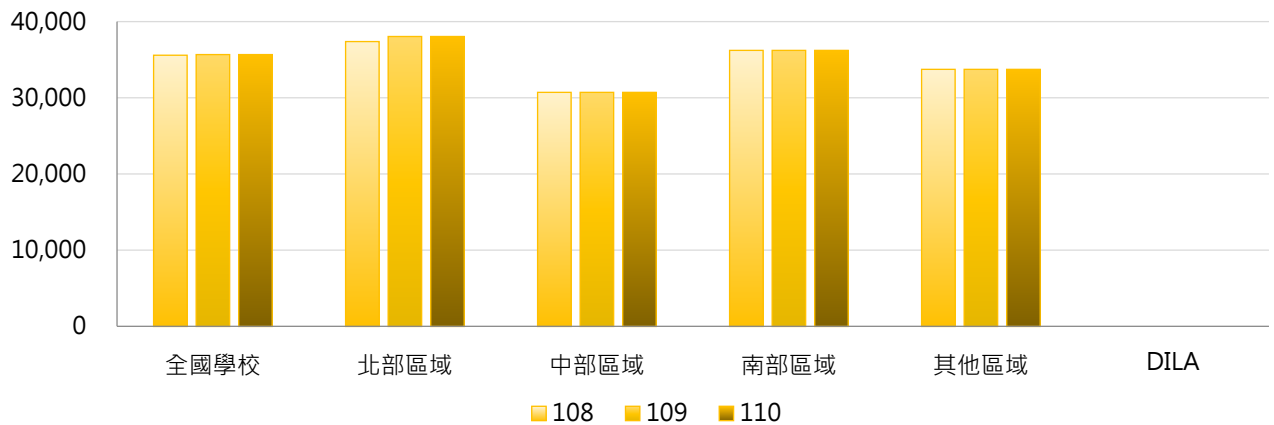


學年度	全國學校	公立大學	私立大學	公立技專	私立技專	DILA
108	35,583	--	--	18,165	37,632	--
109	35,669	--	--	18,165	37,857	--
110	35,669	--	--	18,165	37,857	--



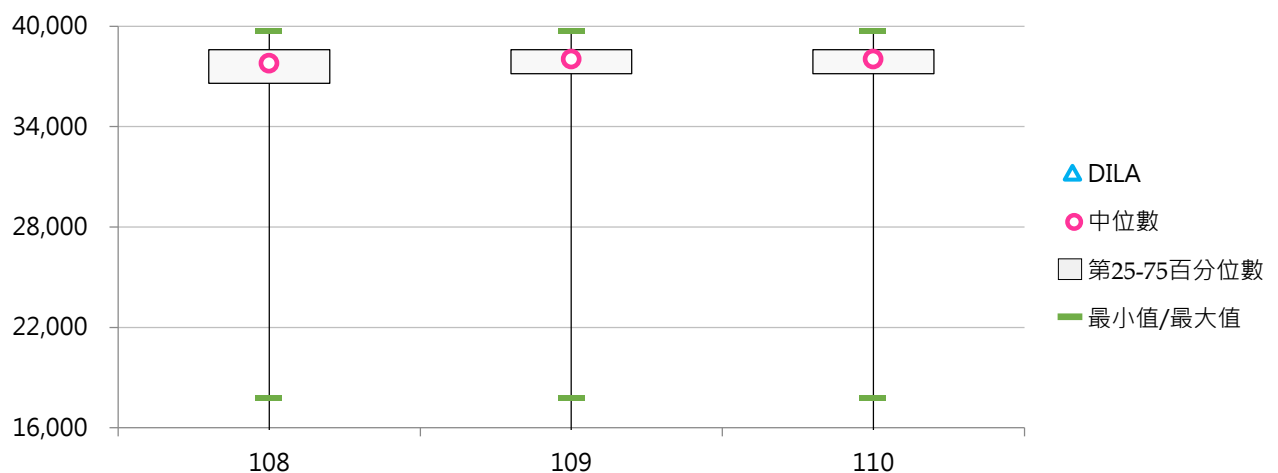
3. 108 ~ 110學年度醫護類學雜費收費基準 - 不同區域學校

學年度	全國學校	北部區域	中部區域	南部區域	其他區域	DILA
108	35,583	37,375	30,711	36,219	33,730	--
109	35,669	38,040	30,711	36,219	33,730	--
110	35,669	38,040	30,711	36,219	33,730	--



4. 108 ~ 110學年度醫護類學雜費收費基準 - 排序百分位數

學年度	最小值	第25百分位數	中位數	第75百分位數	最大值	DILA
108	17,806	36,586	37,779	38,593	39,723	--
109	17,806	37,161	38,042	38,596	39,723	--
110	17,806	37,161	38,042	38,596	39,723	--





(四) 其他日間副學士班學雜費收費基準

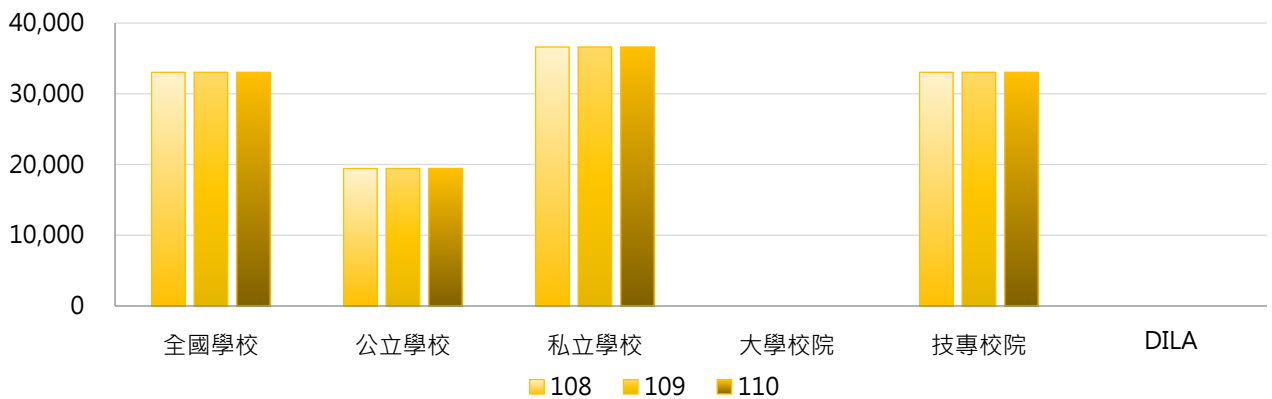
< 日間副學士班其他分類之學雜費收費基準 >

1. 110學年度各類型學校【其他日間副學士班學雜費收費基準】最高前三校

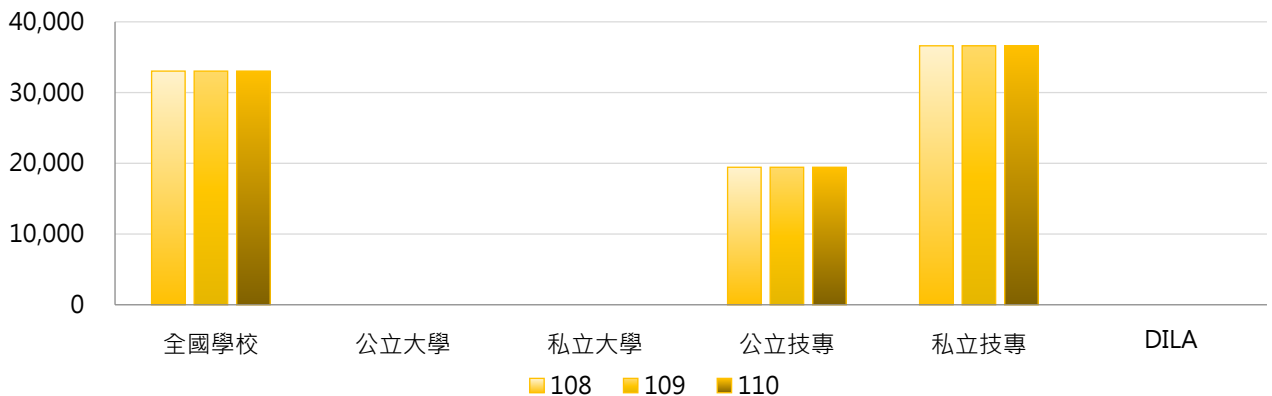
公立大學		私立大學		公立技專		私立技專	
--	--	--	--	NKUHT	21,984	TUT	42,584
--	--	--	--	NTC	20,692	TUMT	38,988
--	--	--	--	NKUST	19,847	MEIHO	38,311

2. 108~110學年度其他日間副學士班學雜費收費基準 - 不同類型學校

學年度	全國學校	公立學校	私立學校	大學校院	技專校院	DILA
108	33,032	19,441	36,608	--	33,032	--
109	33,032	19,441	36,608	--	33,032	--
110	33,032	19,441	36,608	--	33,032	--

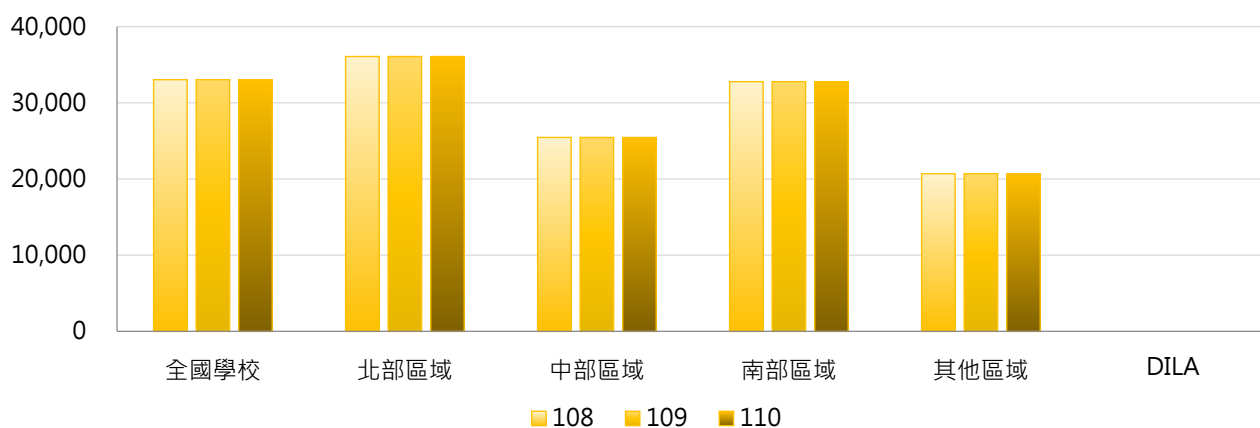


學年度	全國學校	公立大學	私立大學	公立技專	私立技專	DILA
108	33,032	--	--	19,441	36,608	--
109	33,032	--	--	19,441	36,608	--
110	33,032	--	--	19,441	36,608	--



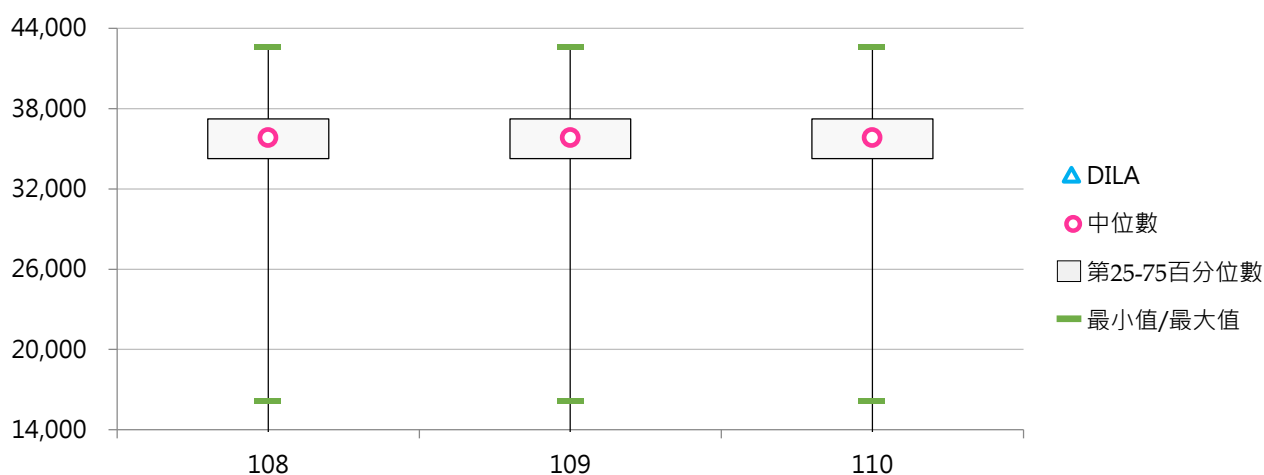
3. 108~110學年度其他日間副學士班學雜費收費基準 - 不同區域學校

學年度	全國學校	北部區域	中部區域	南部區域	其他區域	DILA
108	33,032	36,073	25,453	32,767	20,692	--
109	33,032	36,073	25,453	32,767	20,692	--
110	33,032	36,073	25,453	32,767	20,692	--




4. 108~110學年度其他日間副學士班學雜費收費基準 - 排序百分位數

學年度	最小值	第25百分位數	中位數	第75百分位數	最大值	DILA
108	16,160	34,262	35,833	37,217	42,584	--
109	16,160	34,262	35,833	37,217	42,584	--
110	16,160	34,262	35,833	37,217	42,584	--



伍 助學措施

統計說明



【統計對象】

全國149所公私立大專校院，包含教育大學，但不包括宗教研修學院、空中大學及軍警校院。其中國立交通大學、國立陽明大學於110年2月1日合併成為國立陽明交通大學，其數據係以二校整併統計整理。

【區域劃分】

北部區域：基隆市、臺北市、新北市、桃園市、新竹市、新竹縣、宜蘭縣
中部區域：苗栗縣、臺中市、彰化縣、南投縣、雲林縣
南部區域：嘉義市、嘉義縣、臺南市、高雄市、屏東縣、澎湖縣
其他區域：花蓮縣、臺東縣、金門縣、連江縣

【學雜費減免人數】

以當學年度上、下學期「學雜費減免人數」之平均數呈現，係指學校各類就學優待減免學雜費補助對象，包括【低收入戶學生、中低收入戶學生、身心障礙學生及身心障礙人士子女、特殊境遇家庭之子女、原住民學生】等分類。

【獲弱勢助學計畫補助之受惠學生數】

係指依據「大專校院弱勢學生助學計畫」規定申請並獲補助之受惠學生人數。

【學校自籌助學金】

(1) 生活助學金：係指依教育部「大專校院弱勢學生助學計畫」及學校自訂弱勢學生生活助學金實施辦法(要點)等規定辦理，並得由學校安排弱勢學生生活服務學習，給予生活助學金。

(2) 緊急紓困助學金：係指依教育部「大專校院弱勢學生助學計畫」規定辦理，亦即對於新貧、近貧或家庭發生急難之學生，由學校依學生困難實際狀況給予補助，惟不包括教育部國民及學前教育署補助之「學產基金急難救助金」。

(3) 住宿優惠：係指依教育部「大專校院弱勢學生助學計畫」規定辦理，亦即提供低收入戶學生校內宿舍免費住宿，另提供中低收入戶學生校內宿舍優先住宿。

(4) 工讀助學金：係指依學校工讀助學金辦法辦理。

(5) 研究生獎助學金：係指依學校研究生獎助學金辦法辦理。

【資料來源】

111年8月31日整理自教育部大專校院校務資訊公開平臺：

「學雜費減免人數」資料由【教育部高教司】、【教育部技職司】提供，並以每年10月提供前一學年度資料。

「獲弱勢助學計畫補助之受惠學生數」資料由【教育部統計處】、【教育部高教司】、【教育部技職司】提供，並以每年10月提供前一學年度資料。

「學校自籌助學金」資料由【教育部高教司大學校院校務資料庫】之「校10-2.配合大專校院弱勢學生助學計畫之其他助學措施統計表」、【教育部技職司技專校院校務資料庫】之「表7-5.助學措施統計表」提供，並以每年10月提供前一學年度資料。

一、學雜費減免

(一) 學雜費減免人數

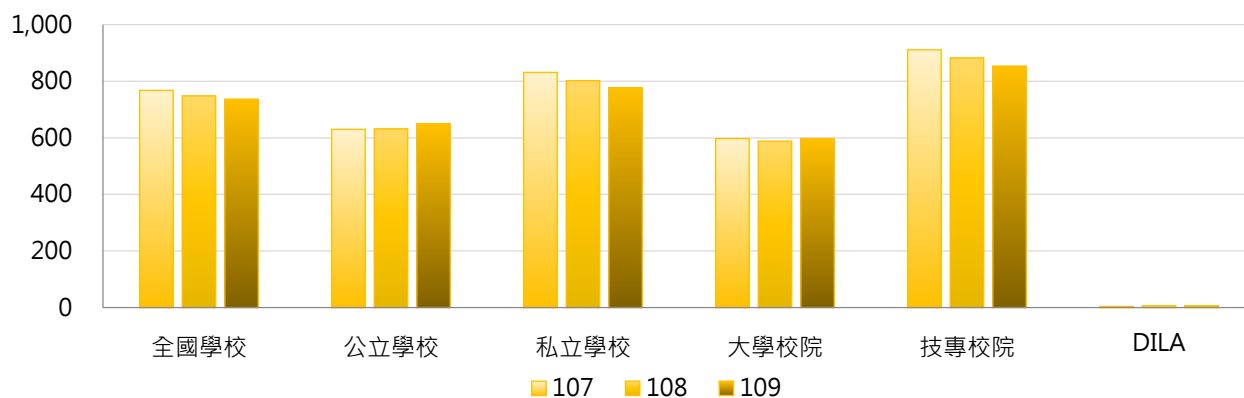
< 學校各類就學優待減免學雜費補助對象 >

1. 109學年度各類型學校【學雜費減免人數】最高前三校

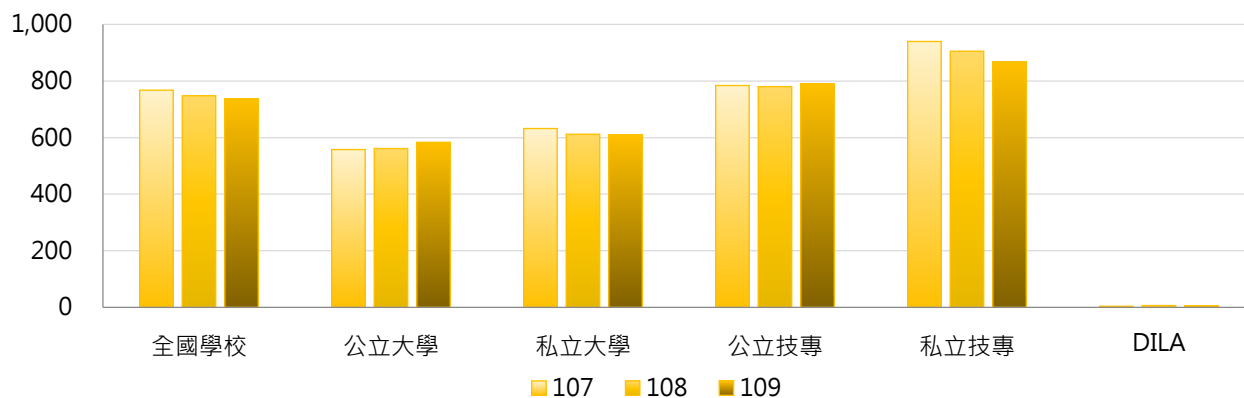
公立大學		私立大學		公立技專		私立技專	
NTU	1,268	PCCU	1,764	NKUST	2,378	CSU	2,256
NDHU	1,209	FJU	1,390	NTCUST	1,771	STUST	1,735
NPTU	1,052	TKU	1,314	NCUT	1,094	CYUT	1,645

2. 107~109學年度學雜費減免人數 - 不同類型學校

學年度	全國學校	公立學校	私立學校	大專校院	技專校院	DILA
107	768	630	831	597	911	4
108	748	631	802	588	882	7
109	737	649	777	597	853	6

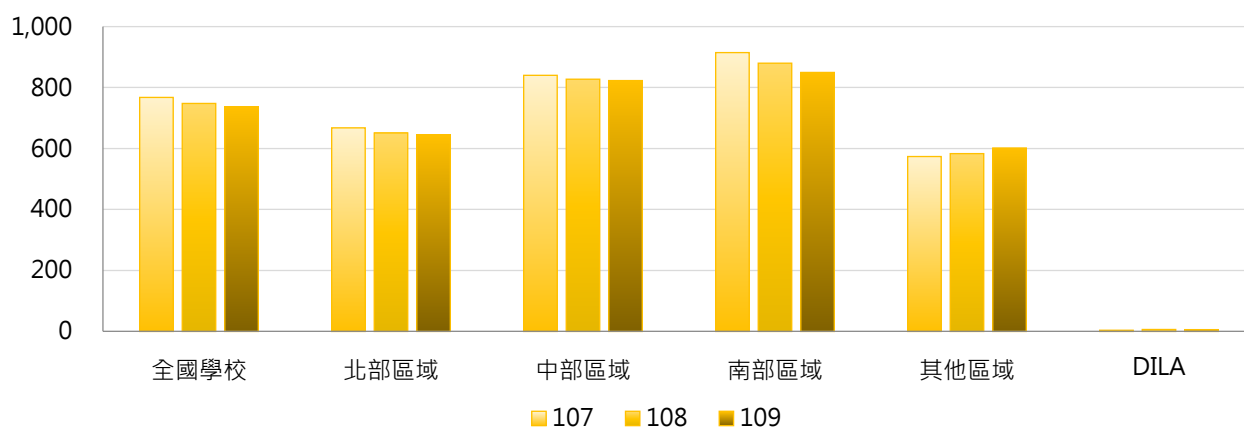


學年度	全國學校	公立大學	私立大學	公立技專	私立技專	DILA
107	768	558	632	784	940	4
108	748	561	612	780	905	7
109	737	583	610	790	868	6



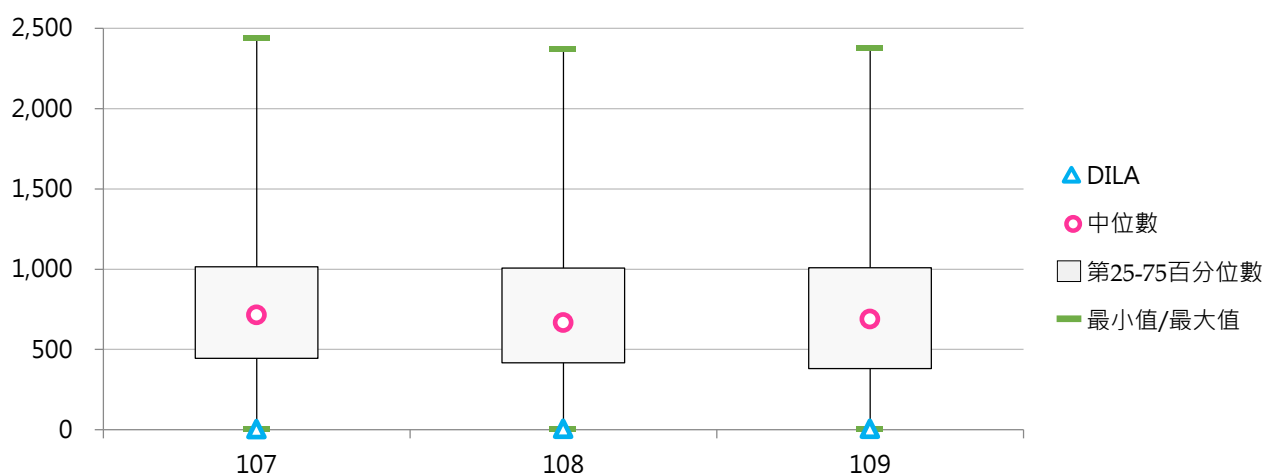
3. 107~109學年度學雜費減免人數 - 不同區域學校

學年度	全國學校	北部區域	中部區域	南部區域	其他區域	DILA
107	768	668	840	915	574	4
108	748	651	827	880	583	7
109	737	645	823	850	602	6



4. 107~109學年度學雜費減免人數 - 排序百分位數

學年度	最小值	第25百分位數	中位數	第75百分位數	最大值	DILA
107	4	446	715	1,016	2,442	4
108	7	417	668	1,008	2,369	7
109	6	382	690	1,009	2,378	6



(二) 學雜費減免人數占比

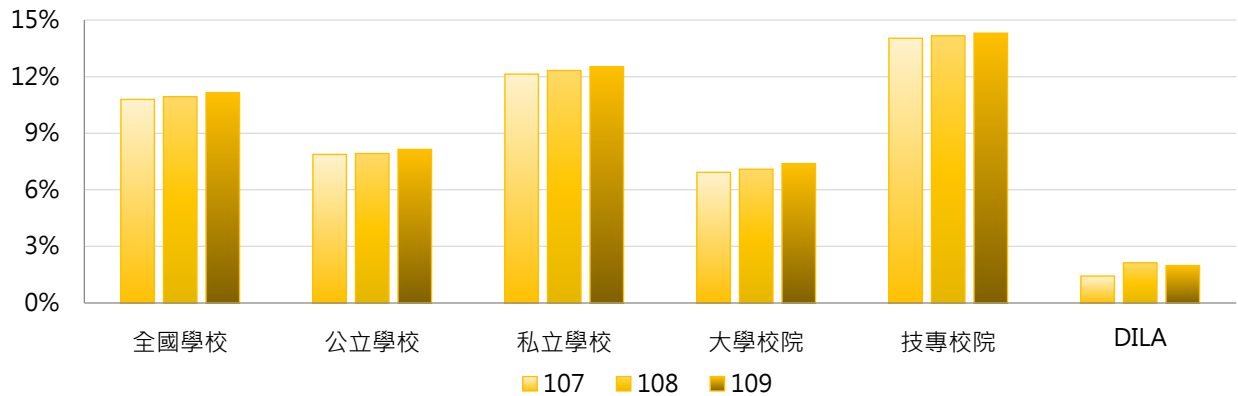
< 學雜費減免人數 / 全校在學學生數 >

1. 109學年度各類型學校【學雜費減免人數占比】最高前三校

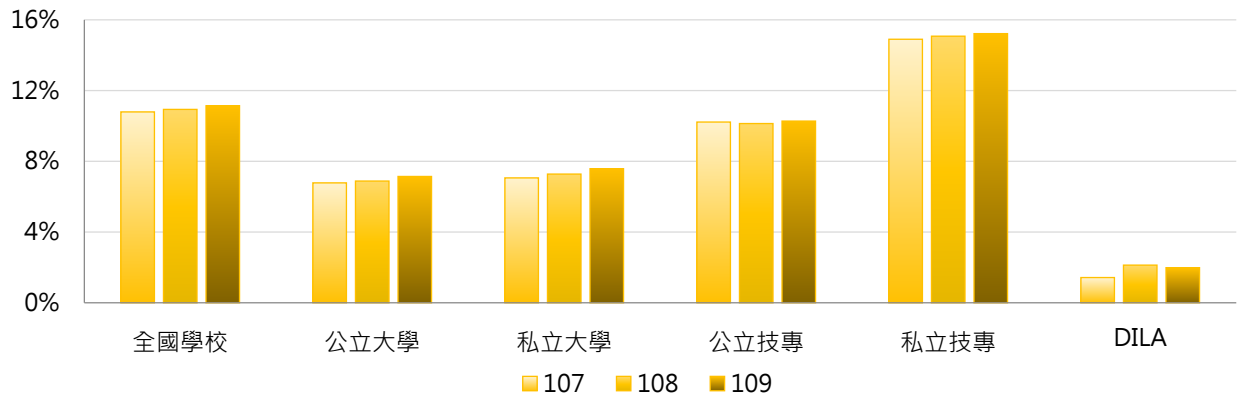
公立大學		私立大學		公立技專		私立技專	
NTTU	15.37%	TSU	18.27%	NTC	20.65%	DAHAN	46.00%
NTSU	14.68%	MDU	13.58%	NTIN	17.29%	TZUHUI	31.03%
NTUPES	13.95%	HCU	11.75%	TCPA	14.84%	TCUST	30.35%

2. 107~109學年度學雜費減免人數占比 - 不同類型學校

學年度	全國學校	公立學校	私立學校	大學校院	技專校院	DILA
107	10.79%	7.88%	12.13%	6.93%	14.03%	1.43%
108	10.93%	7.92%	12.32%	7.09%	14.16%	2.13%
109	11.14%	8.14%	12.52%	7.38%	14.30%	1.99%

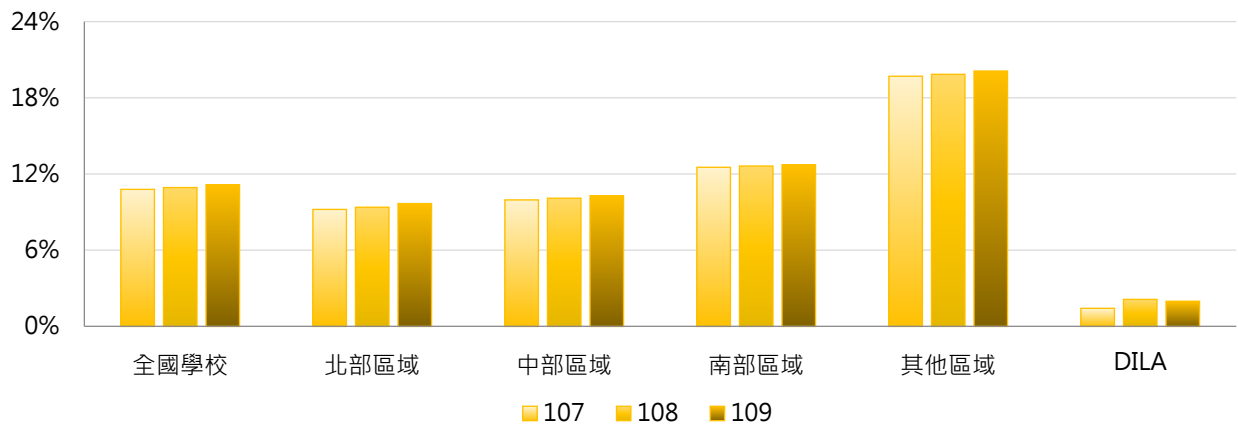


學年度	全國學校	公立大學	私立大學	公立技專	私立技專	DILA
107	10.79%	6.78%	7.06%	10.22%	14.90%	1.43%
108	10.93%	6.88%	7.28%	10.14%	15.07%	2.13%
109	11.14%	7.14%	7.58%	10.27%	15.22%	1.99%



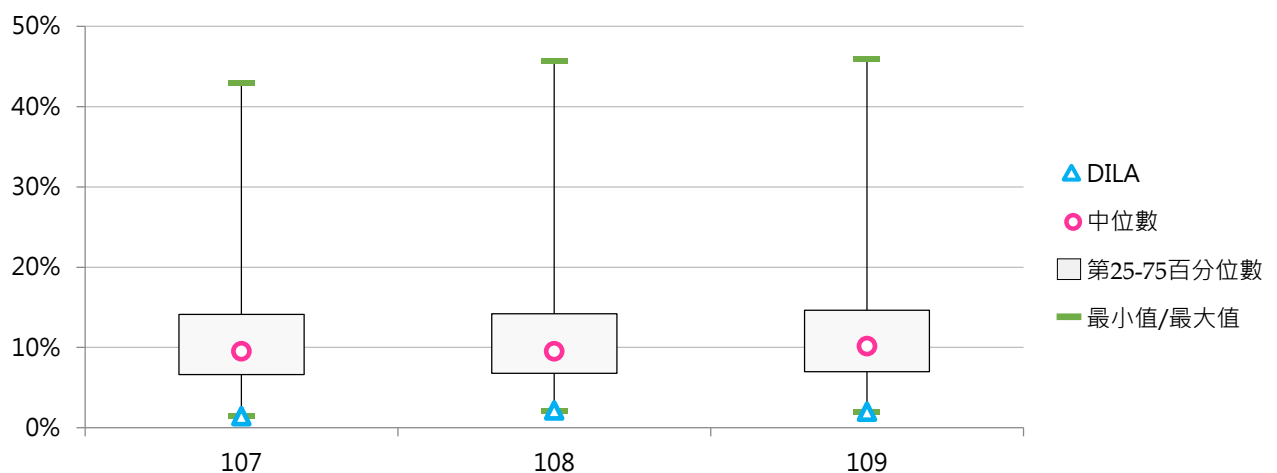
3. 107~109學年度學雜費減免人數占比 - 不同區域學校

學年度	全國學校	北部區域	中部區域	南部區域	其他區域	DILA
107	10.79%	9.21%	9.96%	12.53%	19.70%	1.43%
108	10.93%	9.39%	10.09%	12.63%	19.85%	2.13%
109	11.14%	9.67%	10.28%	12.71%	20.11%	1.99%



4. 107~109學年度學雜費減免人數占比 - 排序百分位數

學年度	最小值	第25百分位數	中位數	第75百分位數	最大值	DILA
107	1.43%	6.62%	9.50%	14.12%	42.95%	1.43%
108	2.13%	6.78%	9.54%	14.21%	45.72%	2.13%
109	1.99%	6.99%	10.18%	14.63%	46.00%	1.99%



(三) 低收入戶學生學雜費減免人數

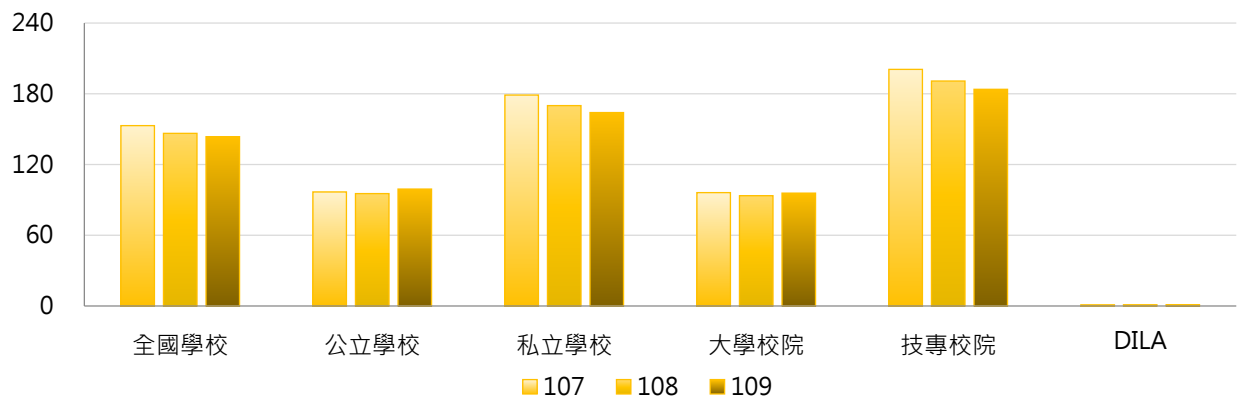
<學校「低收入戶學生」就學優待減免學雜費補助對象>

1. 109學年度各類型學校【低收入戶學生學雜費減免人數】最高前三校

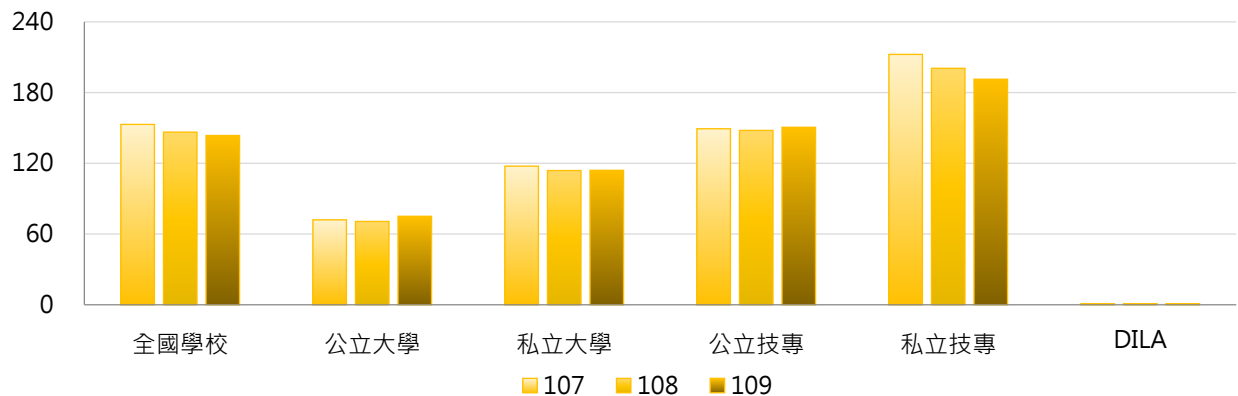
公立大學		私立大學		公立技專		私立技專	
NTU	180	PCCU	408	NKUST	410	CSU	442
NDHU	140	TKU	235	NTCUST	406	TPCU	431
NCCU	135	FJU	213	NCUT	198	FY	390

2. 107~109學年度低收入戶學生學雜費減免人數 - 不同類型學校

學年度	全國學校	公立學校	私立學校	大學校院	技專校院	DILA
107	153	97	179	96	201	1
108	146	95	170	94	191	1
109	144	99	164	96	184	1

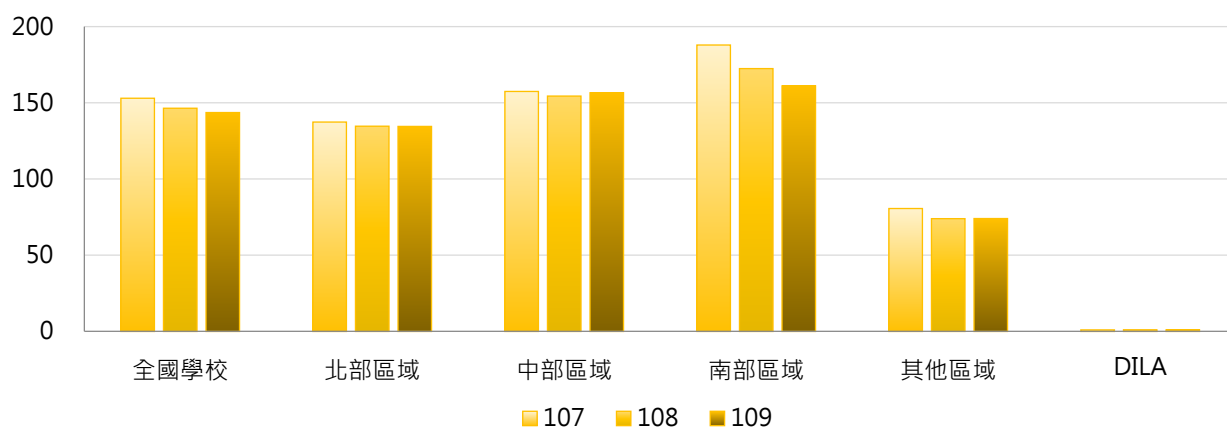


學年度	全國學校	公立大學	私立大學	公立技專	私立技專	DILA
107	153	72	118	149	212	1
108	146	71	114	148	201	1
109	144	75	114	151	191	1



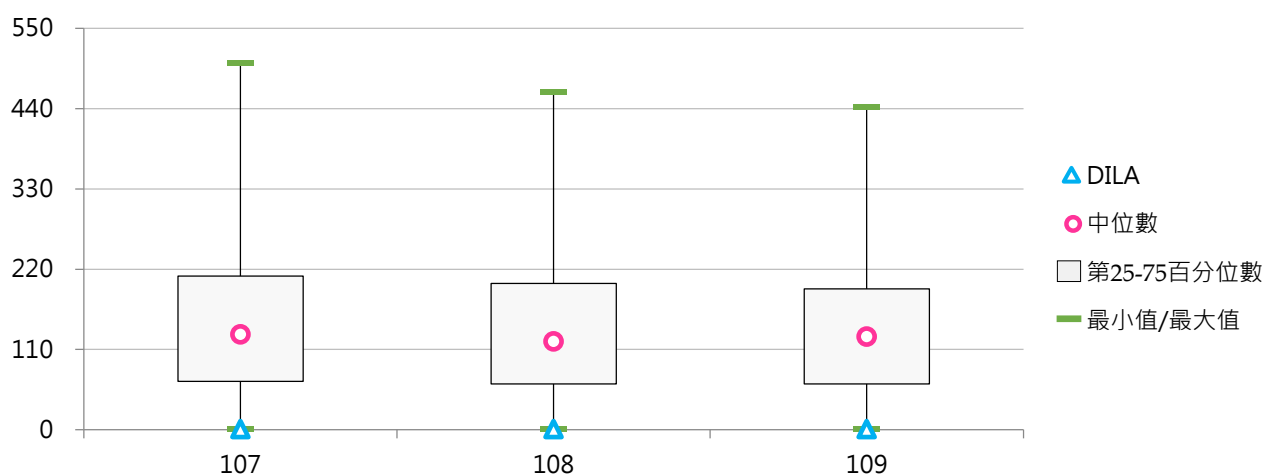
3. 107~109學年度低收入戶學生學雜費減免人數 - 不同區域學校

學年度	全國學校	北部區域	中部區域	南部區域	其他區域	DILA
107	153	137	157	188	81	1
108	146	135	154	172	74	1
109	144	134	157	161	74	1



4. 107~109學年度低收入戶學生學雜費減免人數 - 排序百分位數

學年度	最小值	第25百分位數	中位數	第75百分位數	最大值	DILA
107	1	67	131	211	503	1
108	1	63	121	201	464	1
109	1	63	128	193	442	1



(四) 低收入戶學生學雜費減免人數占比

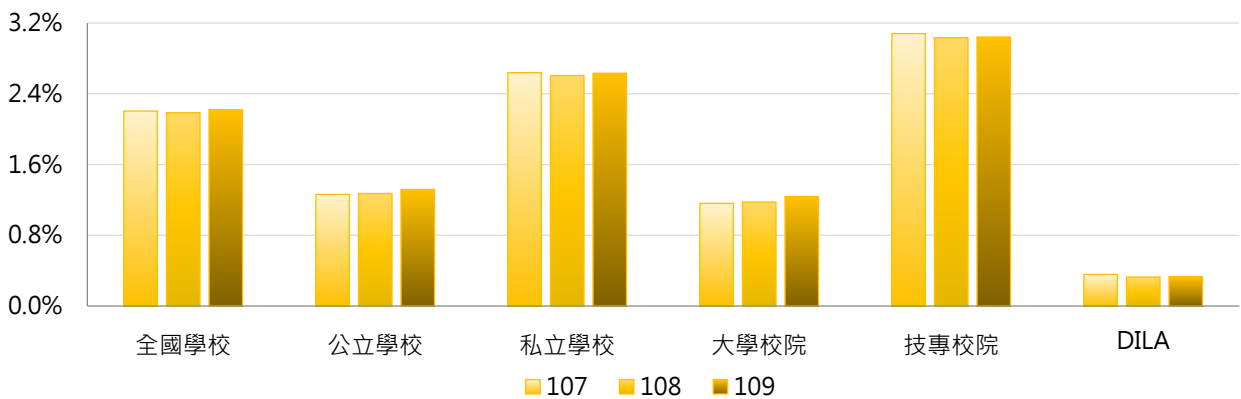
< 低收入戶學生學雜費減免人數 / 全校在學學生數 >

1. 109學年度各類型學校【低收入戶學生學雜費減免人數占比】最高前三校

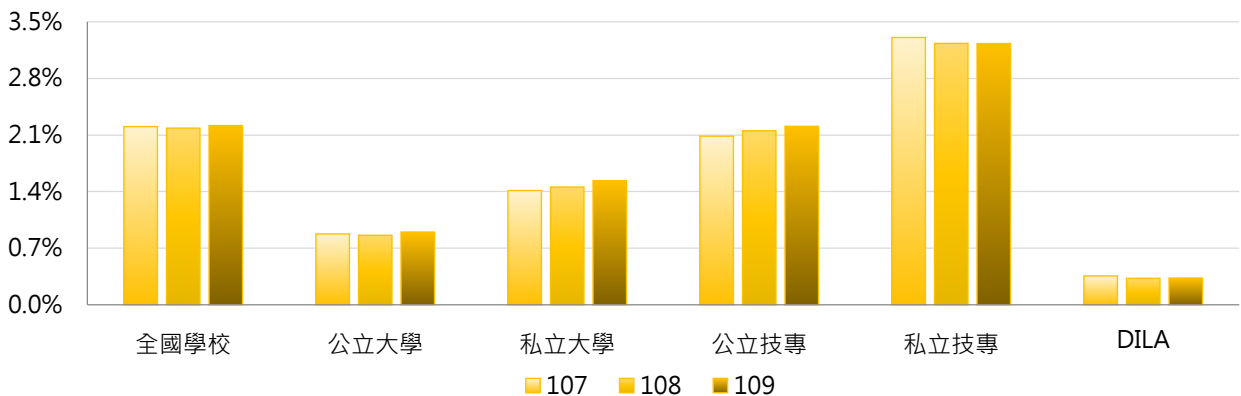
公立大學		私立大學		公立技專		私立技專	
NTUPES	2.18%	UKN	5.17%	TCPA	5.31%	TZUHUI	7.10%
NTSU	2.01%	TSU	4.56%	NTIN	4.72%	MKC	6.19%
NTTU	1.96%	HCU	3.09%	NTC	3.89%	YUHING	5.68%

2. 107~109學年度低收入戶學生學雜費減免人數占比 - 不同類型學校

學年度	全國學校	公立學校	私立學校	大學校院	技專校院	DILA
107	2.20%	1.26%	2.64%	1.16%	3.08%	0.36%
108	2.19%	1.27%	2.61%	1.18%	3.03%	0.33%
109	2.22%	1.32%	2.63%	1.24%	3.04%	0.33%

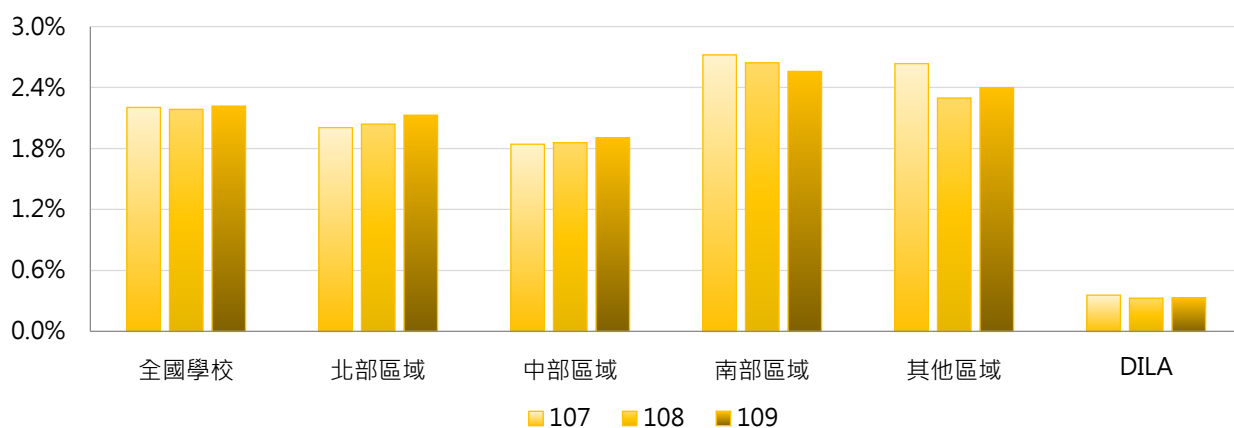


學年度	全國學校	公立大學	私立大學	公立技專	私立技專	DILA
107	2.20%	0.88%	1.41%	2.09%	3.31%	0.36%
108	2.19%	0.86%	1.46%	2.15%	3.23%	0.33%
109	2.22%	0.90%	1.53%	2.21%	3.23%	0.33%



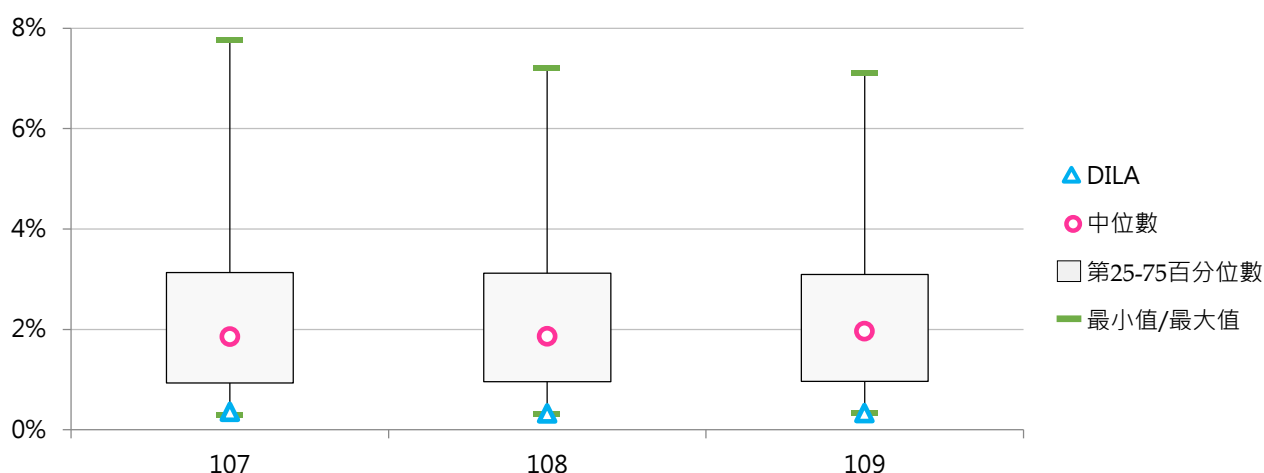
3. 107~109學年度低收入戶學生學雜費減免人數占比 - 不同區域學校

學年度	全國學校	北部區域	中部區域	南部區域	其他區域	DILA
107	2.20%	2.01%	1.84%	2.72%	2.64%	0.36%
108	2.19%	2.04%	1.86%	2.64%	2.30%	0.33%
109	2.22%	2.13%	1.91%	2.56%	2.40%	0.33%



4. 107~109學年度低收入戶學生學雜費減免人數占比 - 排序百分位數

學年度	最小值	第25百分位數	中位數	第75百分位數	最大值	DILA
107	0.29%	0.93%	1.86%	3.13%	7.77%	0.36%
108	0.33%	0.96%	1.86%	3.12%	7.22%	0.33%
109	0.33%	0.97%	1.96%	3.09%	7.10%	0.33%



(五) 中低收入戶學生學雜費減免人數

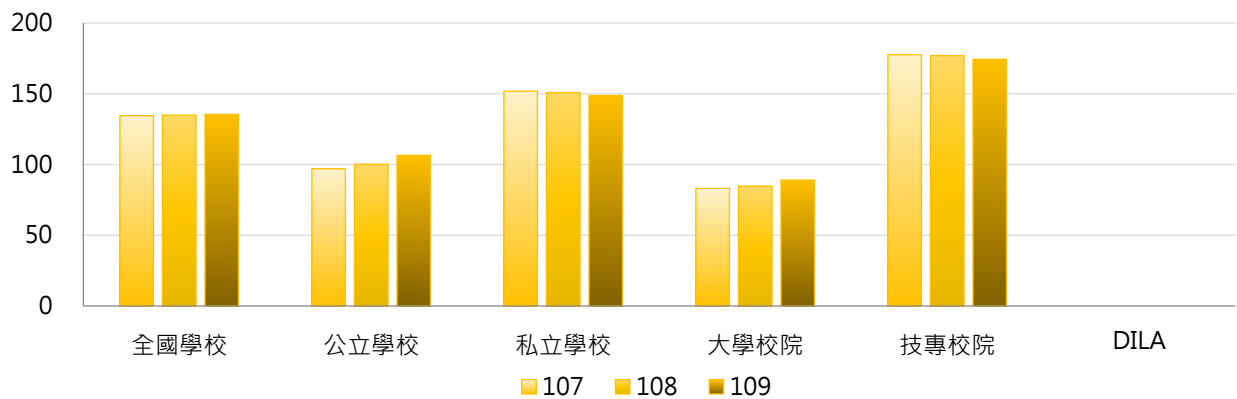
<學校「中低收入戶學生」就學優待減免學雜費補助對象>

1. 109學年度各類型學校【中低收入戶學生學雜費減免人數】最高前三校

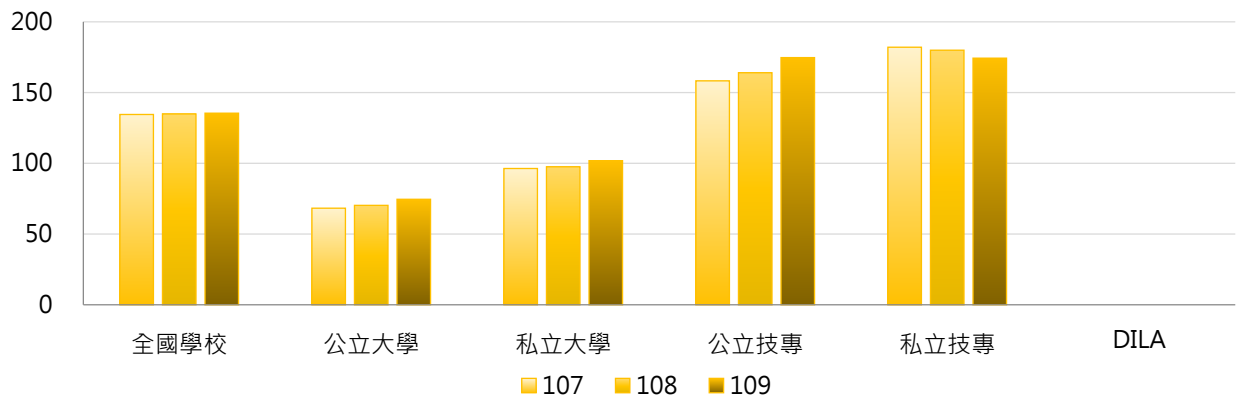
公立大學		私立大學		公立技專		私立技專	
NPTU	200	PCCU	269	NKUST	638	CSU	627
NCYU	140	FCU	233	NTCUST	439	STUST	464
NCKU	138	CJCU	227	NPUST	269	SZMC	462

2. 107~109學年度中低收入戶學生學雜費減免人數 - 不同類型學校

學年度	全國學校	公立學校	私立學校	大學校院	技專校院	DILA
107	135	97	152	83	178	0
108	135	100	151	85	177	0
109	135	107	149	89	174	0

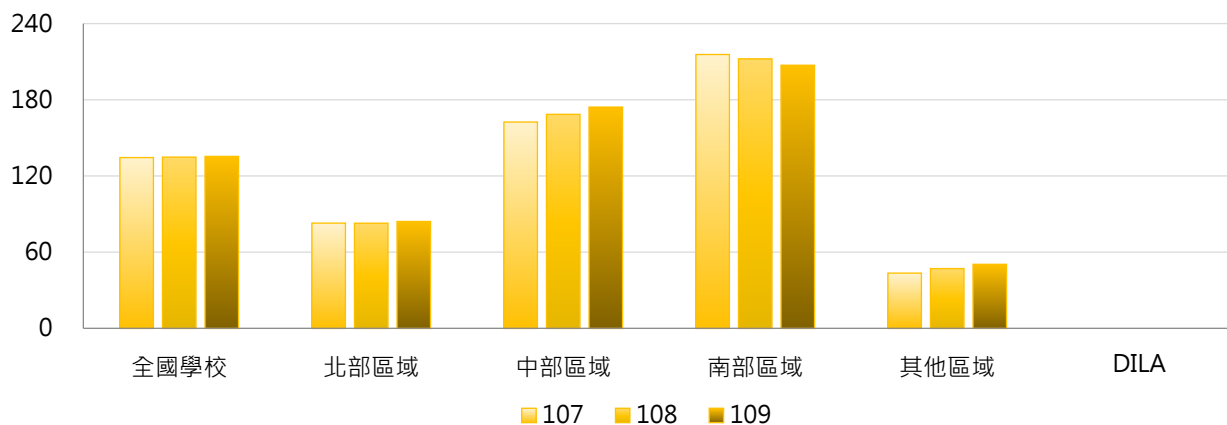


學年度	全國學校	公立大學	私立大學	公立技專	私立技專	DILA
107	135	68	96	158	182	0
108	135	70	98	164	180	0
109	135	75	102	175	174	0



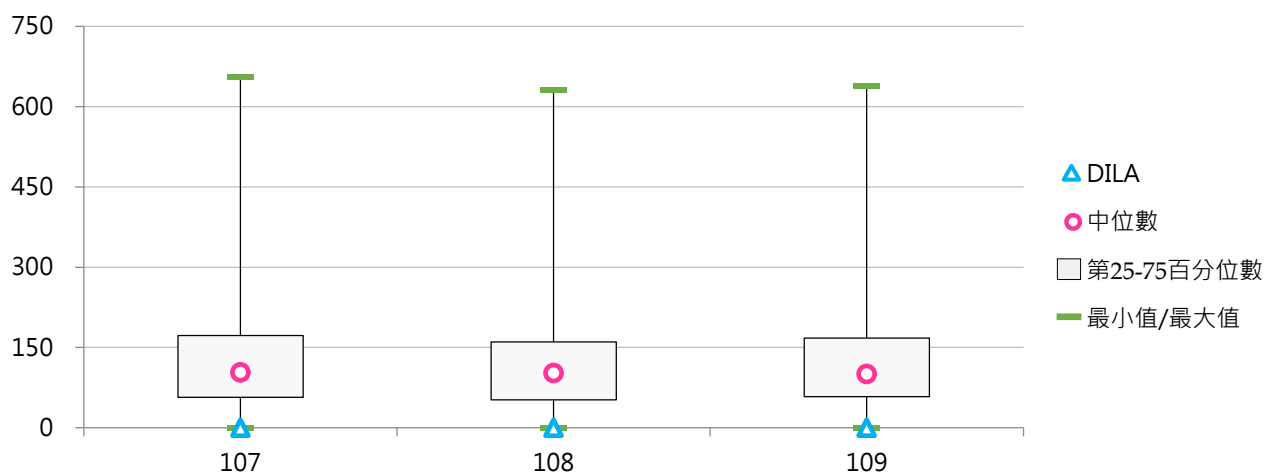
3. 107~109學年度中低收入戶學生學雜費減免人數 - 不同區域學校

學年度	全國學校	北部區域	中部區域	南部區域	其他區域	DILA
107	135	83	162	216	44	0
108	135	83	169	212	47	0
109	135	84	174	207	51	0



4. 107~109學年度中低收入戶學生學雜費減免人數 - 排序百分位數

學年度	最小值	第25百分位數	中位數	第75百分位數	最大值	DILA
107	0	57	104	173	655	0
108	0	53	102	161	631	0
109	0	59	101	168	638	0



(六) 中低收入戶學生學雜費減免人數占比

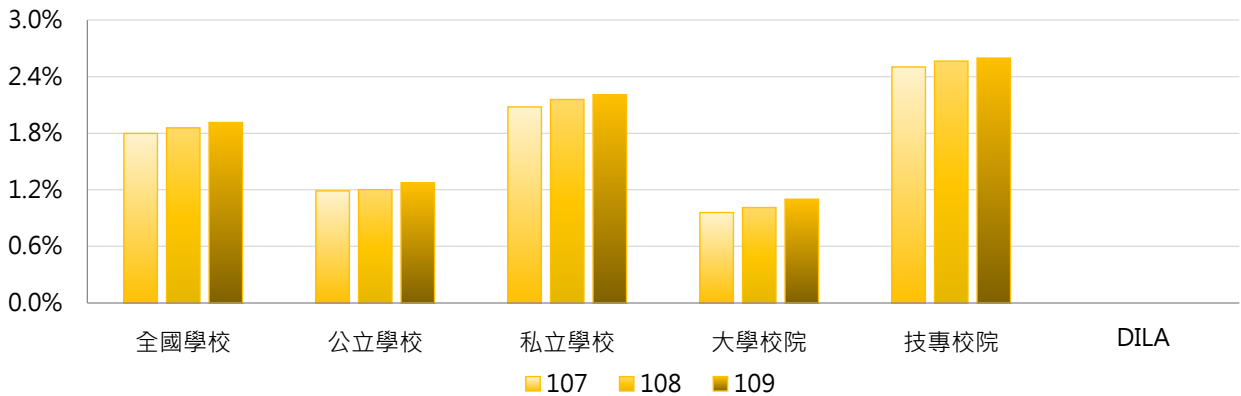
< 中低收入戶學生學雜費減免人數 / 全校在學學生數 >

1. 109學年度各類型學校【中低收入戶學生學雜費減免人數占比】最高前三校

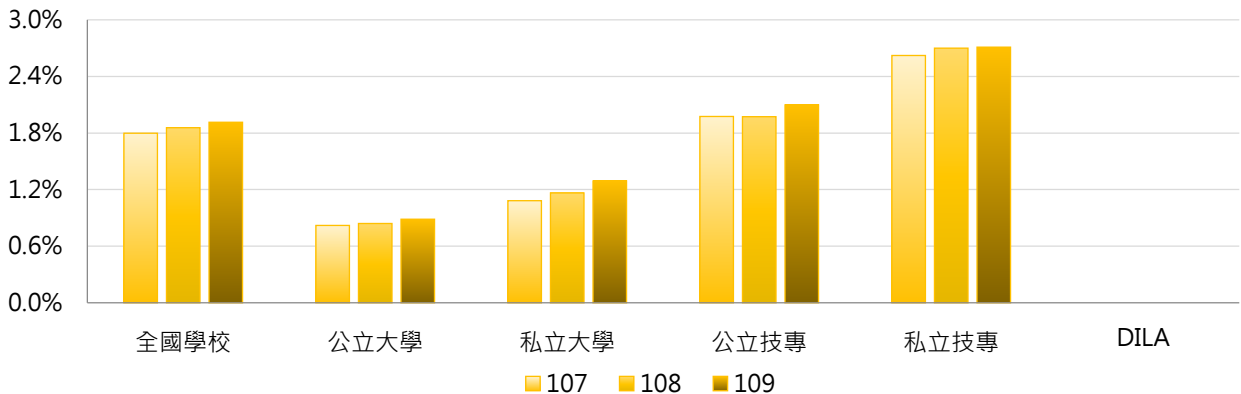
公立大學		私立大學		公立技專		私立技專	
NTUPES	2.23%	MDU	3.98%	NTIN	4.93%	TZUHUI	9.20%
NPTU	2.22%	TSU	3.89%	NTC	3.12%	MHCHCM	6.58%
NUTN	1.39%	CJCU	2.75%	NTCUST	2.73%	SZMC	6.34%

2. 107~109學年度中低收入戶學生學雜費減免人數占比 - 不同類型學校

學年度	全國學校	公立學校	私立學校	大學校院	技專校院	DILA
107	1.80%	1.19%	2.08%	0.96%	2.50%	0.00%
108	1.86%	1.20%	2.16%	1.01%	2.56%	0.00%
109	1.91%	1.27%	2.21%	1.10%	2.60%	0.00%

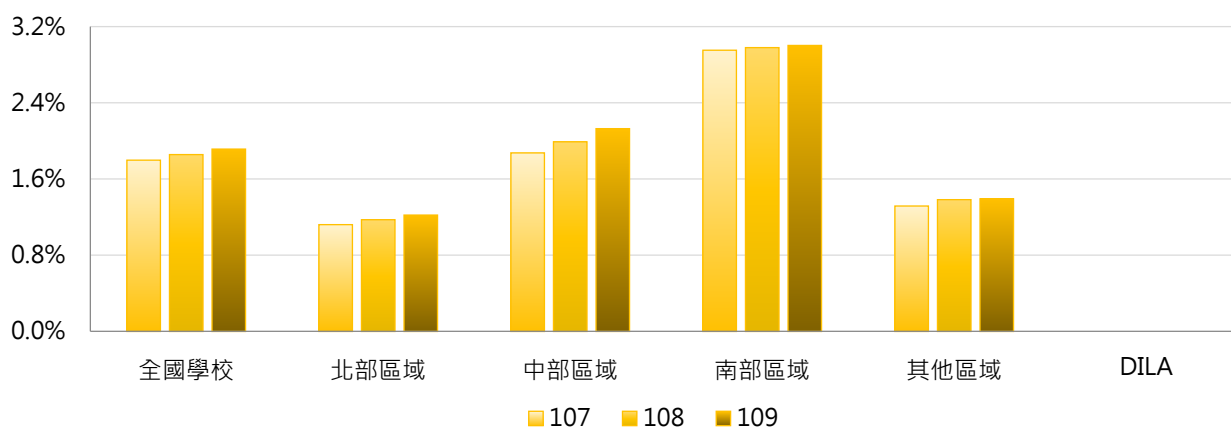


學年度	全國學校	公立大學	私立大學	公立技專	私立技專	DILA
107	1.80%	0.82%	1.08%	1.98%	2.62%	0.00%
108	1.86%	0.84%	1.16%	1.97%	2.70%	0.00%
109	1.91%	0.89%	1.29%	2.10%	2.71%	0.00%



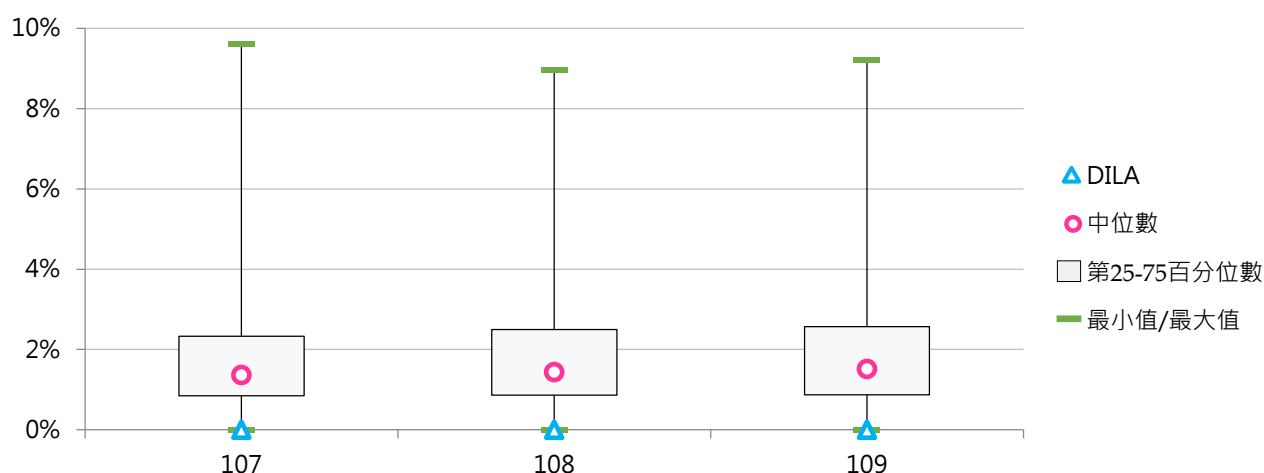
3. 107~109學年度中低收入戶學生學雜費減免人數占比 - 不同區域學校

學年度	全國學校	北部區域	中部區域	南部區域	其他區域	DILA
107	1.80%	1.12%	1.87%	2.95%	1.32%	0.00%
108	1.86%	1.17%	1.99%	2.98%	1.38%	0.00%
109	1.91%	1.22%	2.13%	3.00%	1.39%	0.00%



4. 107~109學年度中低收入戶學生學雜費減免人數占比 - 排序百分位數

學年度	最小值	第25百分位數	中位數	第75百分位數	最大值	DILA
107	0.00%	0.84%	1.36%	2.33%	9.61%	0.00%
108	0.00%	0.86%	1.43%	2.50%	8.96%	0.00%
109	0.00%	0.88%	1.52%	2.57%	9.20%	0.00%



(七) 身心障礙學生及身心障礙人士子女學雜費減免人數

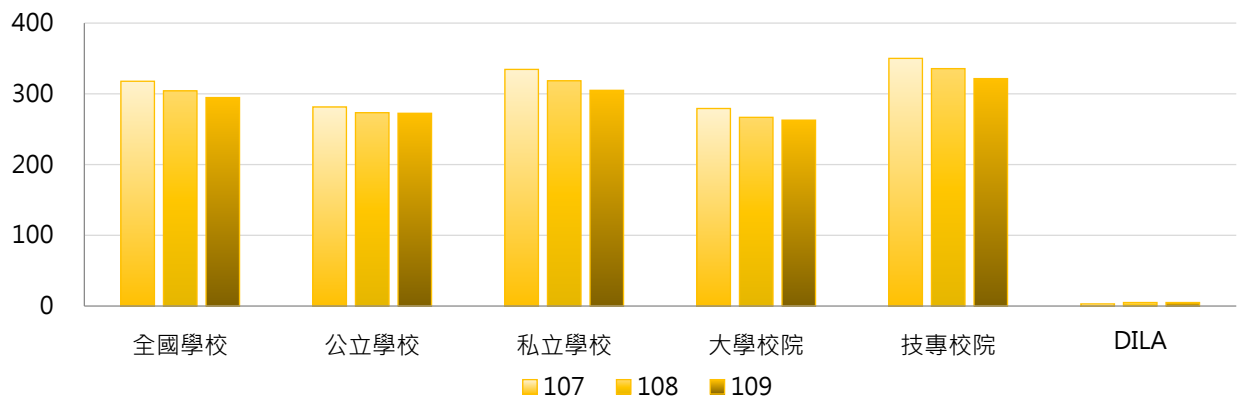
<學校「身心障礙學生及身心障礙人士子女」就學優待減免學雜費補助對象>

1. 109學年度各類型學校【身心障礙學生及身心障礙人士子女學雜費減免人數】最高前三校

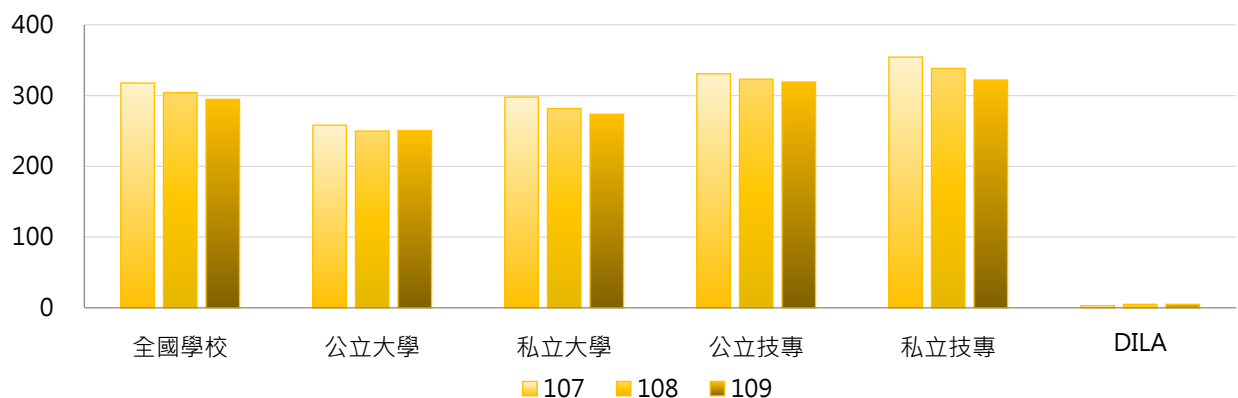
公立大學		私立大學		公立技專		私立技專	
NTU	667	PCCU	771	NKUST	971	CSU	848
NCKU	467	TKU	673	NTCUST	594	STUST	780
NYCU	415	FJU	662	NFU	467	CYUT	698
				NCUT	467		

2. 107~109學年度身心障礙學生及身心障礙人士子女學雜費減免人數 - 不同類型學校

學年度	全國學校	公立學校	私立學校	大學校院	技專校院	DILA
107	318	281	335	279	350	3
108	304	273	318	267	336	5
109	295	272	305	263	321	5

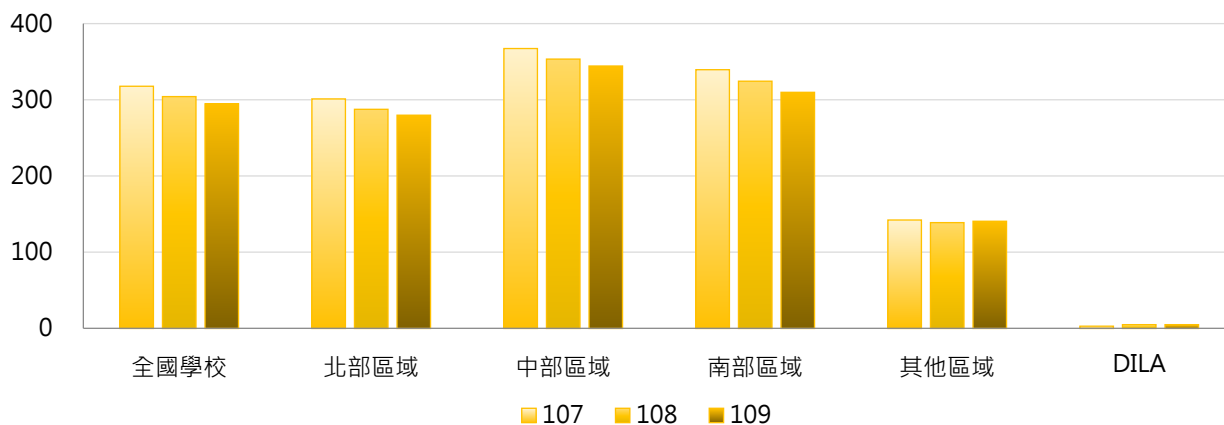


學年度	全國學校	公立大學	私立大學	公立技專	私立技專	DILA
107	318	258	298	331	354	3
108	304	250	282	323	338	5
109	295	251	274	319	322	5



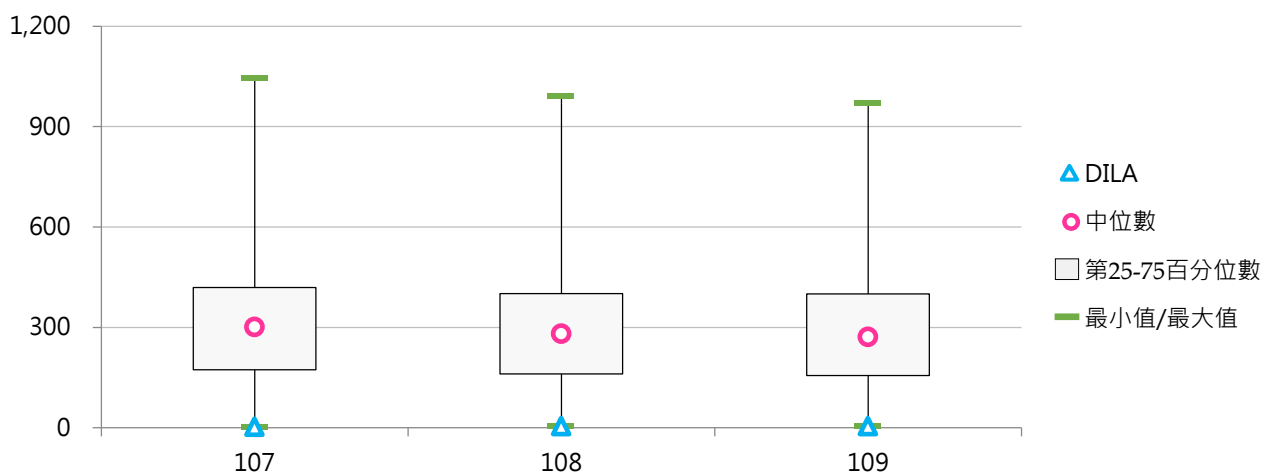
3. 107~109學年度身心障礙學生及身心障礙人士子女學雜費減免人數 - 不同區域學校

學年度	全國學校	北部區域	中部區域	南部區域	其他區域	DILA
107	318	301	367	339	142	3
108	304	288	353	324	139	5
109	295	280	344	310	141	5



4. 107~109學年度身心障礙學生及身心障礙人士子女學雜費減免人數 - 排序百分位數

學年度	最小值	第25百分位數	中位數	第75百分位數	最大值	DILA
107	3	174	302	419	1,044	3
108	5	162	282	402	993	5
109	5	156	272	400	971	5



(八) 身心障礙學生及身心障礙人士子女學雜費減免人數占比

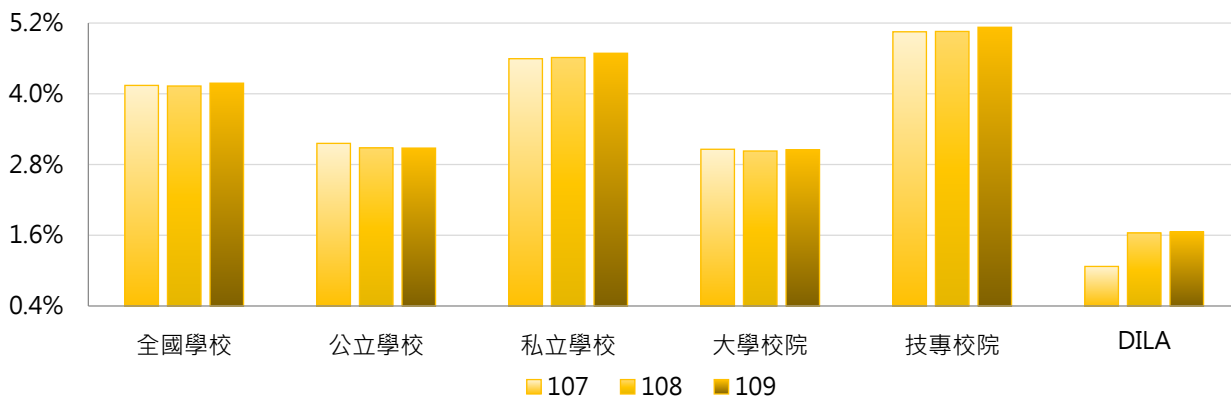
< 身心障礙學生及身心障礙人士子女學雜費減免人數 / 全校在學學生數 >

1. 109學年度各類型學校【身心障礙學生及身心障礙人士子女學雜費減免人數占比】最高前三校

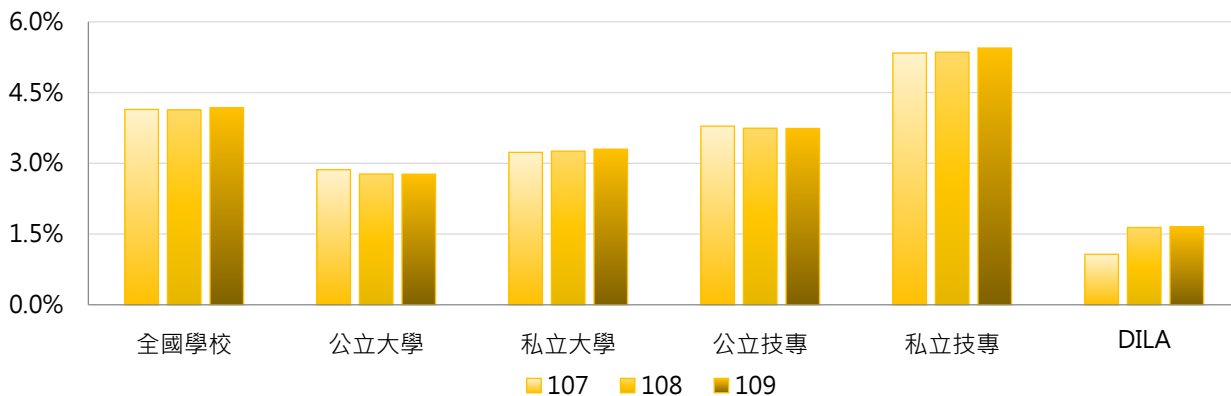
公立大學		私立大學		公立技專		私立技專	
NIU	4.03%	TSU	7.74%	NTC	5.38%	TTC	10.16%
NPTU	3.84%	MDU	5.84%	NTIN	4.72%	TUMT	9.60%
NQU	3.82%	HFU	4.94%	NTUB	4.51%	DAHAN	9.06%

2. 107~109學年度身心障礙學生及身心障礙人士子女學雜費減免人數占比 - 不同類型學校

學年度	全國學校	公立學校	私立學校	大學校院	技專校院	DILA
107	4.14%	3.16%	4.59%	3.06%	5.05%	1.07%
108	4.13%	3.08%	4.61%	3.03%	5.06%	1.64%
109	4.18%	3.08%	4.69%	3.05%	5.13%	1.66%

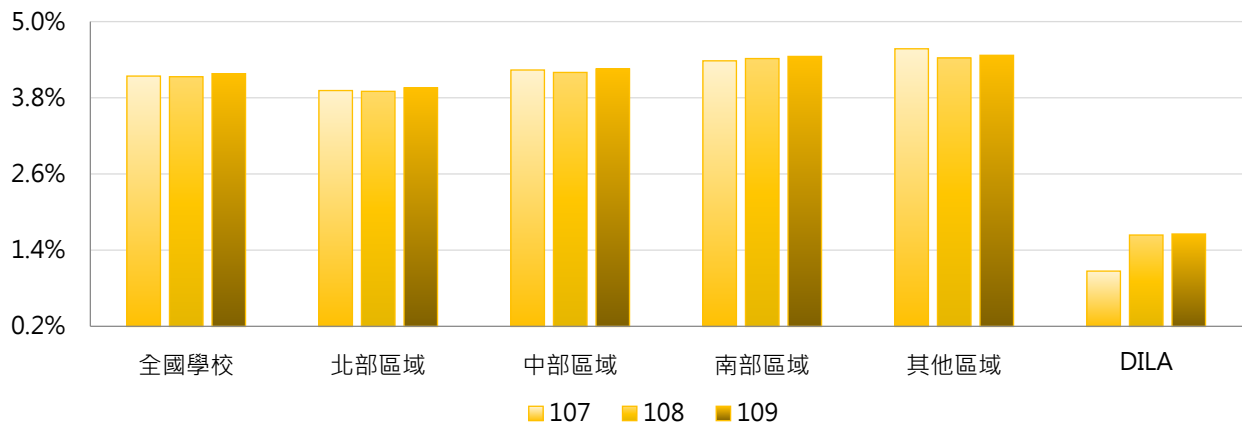


學年度	全國學校	公立大學	私立大學	公立技專	私立技專	DILA
107	4.14%	2.86%	3.23%	3.79%	5.34%	1.07%
108	4.13%	2.77%	3.26%	3.74%	5.36%	1.64%
109	4.18%	2.77%	3.30%	3.74%	5.44%	1.66%



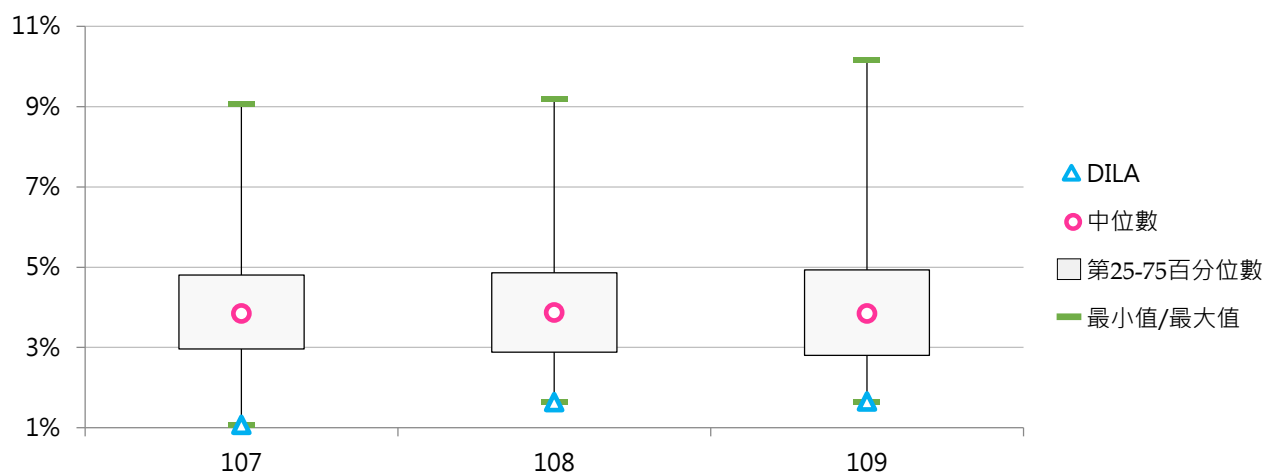
3. 107~109學年度身心障礙學生及身心障礙人士子女學雜費減免人數占比 - 不同區域學校

學年度	全國學校	北部區域	中部區域	南部區域	其他區域	DILA
107	4.14%	3.91%	4.24%	4.38%	4.57%	1.07%
108	4.13%	3.90%	4.20%	4.42%	4.43%	1.64%
109	4.18%	3.96%	4.25%	4.45%	4.47%	1.66%



4. 107~109學年度身心障礙學生及身心障礙人士子女學雜費減免人數占比 - 排序百分位數

學年度	最小值	第25百分位數	中位數	第75百分位數	最大值	DILA
107	1.07%	2.97%	3.85%	4.80%	9.07%	1.07%
108	1.64%	2.88%	3.87%	4.86%	9.18%	1.64%
109	1.66%	2.80%	3.85%	4.94%	10.16%	1.66%



(九) 特殊境遇家庭子女學雜費減免人數

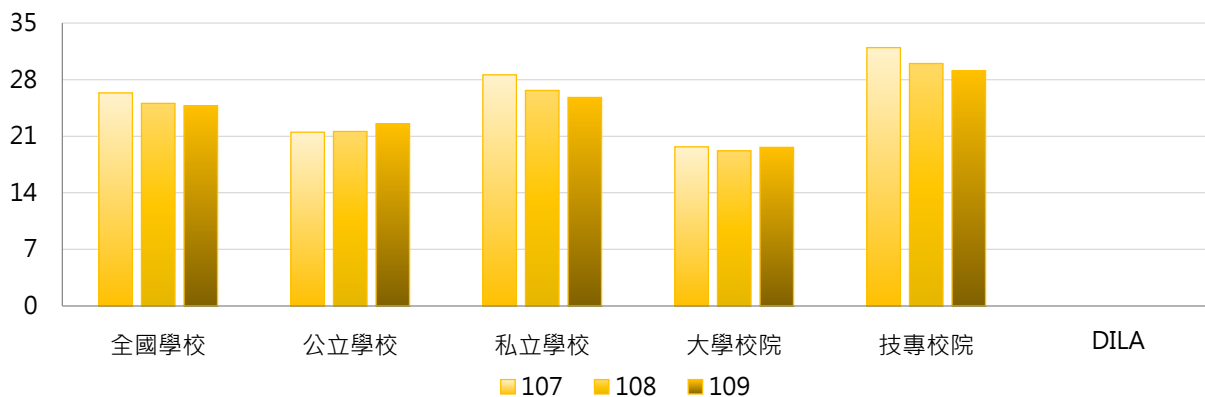
<學校「特殊境遇家庭子女」就學優待減免學雜費補助對象>

1. 109學年度各類型學校【特殊境遇家庭子女學雜費減免人數】最高前三校

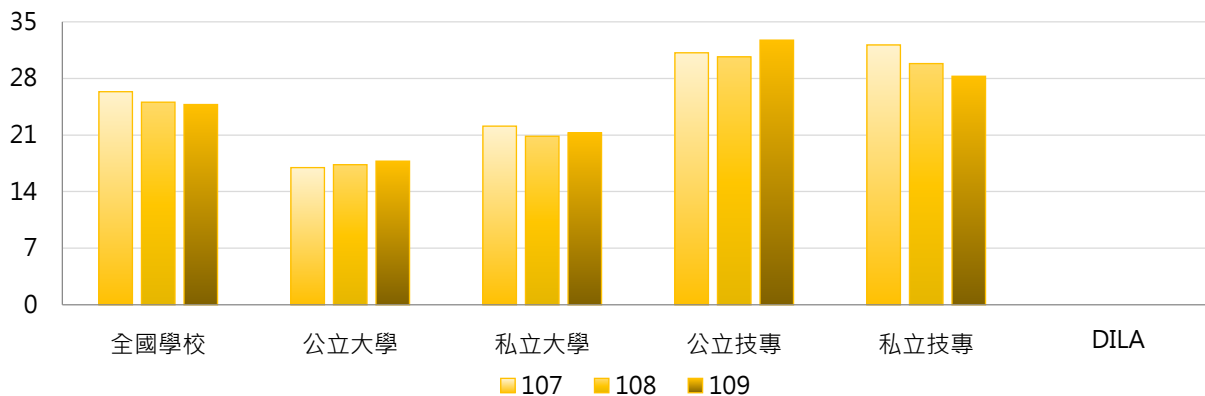
公立大學		私立大學		公立技專		私立技專	
NCYU	42	ASIA	55	NKUST	97	CYUT	98
NPTU	36	TKU	54	NTCUST	63	HK	93
NTU	35	PU	52	NCUT	62	STUST	89

2. 107~109學年度特殊境遇家庭子女學雜費減免人數 - 不同類型學校

學年度	全國學校	公立學校	私立學校	大學校院	技專校院	DILA
107	26.4	21.5	28.6	19.7	32.0	0
108	25.1	21.6	26.7	19.2	30.0	0
109	24.8	22.5	25.8	19.6	29.1	0

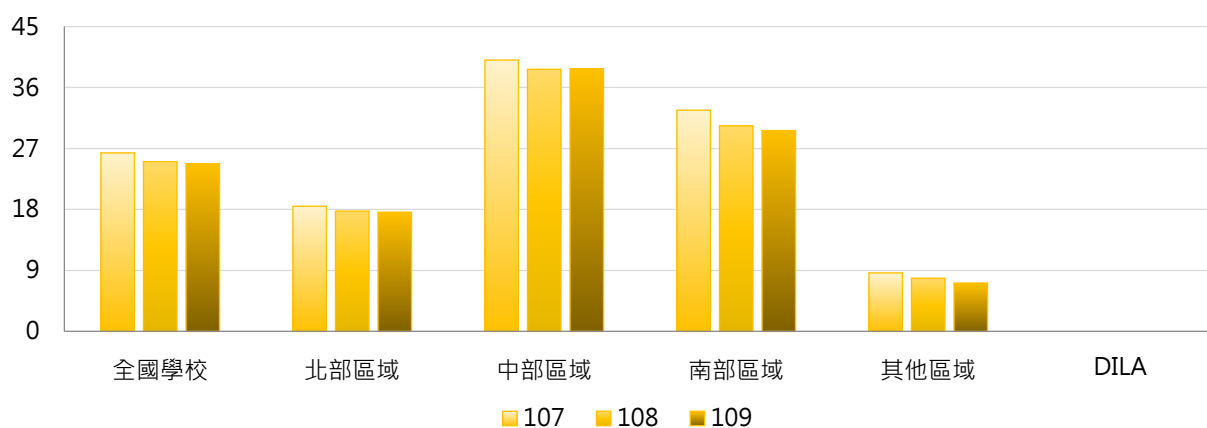


學年度	全國學校	公立大學	私立大學	公立技專	私立技專	DILA
107	26.4	17.0	22.1	31.2	32.1	0
108	25.1	17.3	20.8	30.7	29.8	0
109	24.8	17.8	21.3	32.7	28.3	0



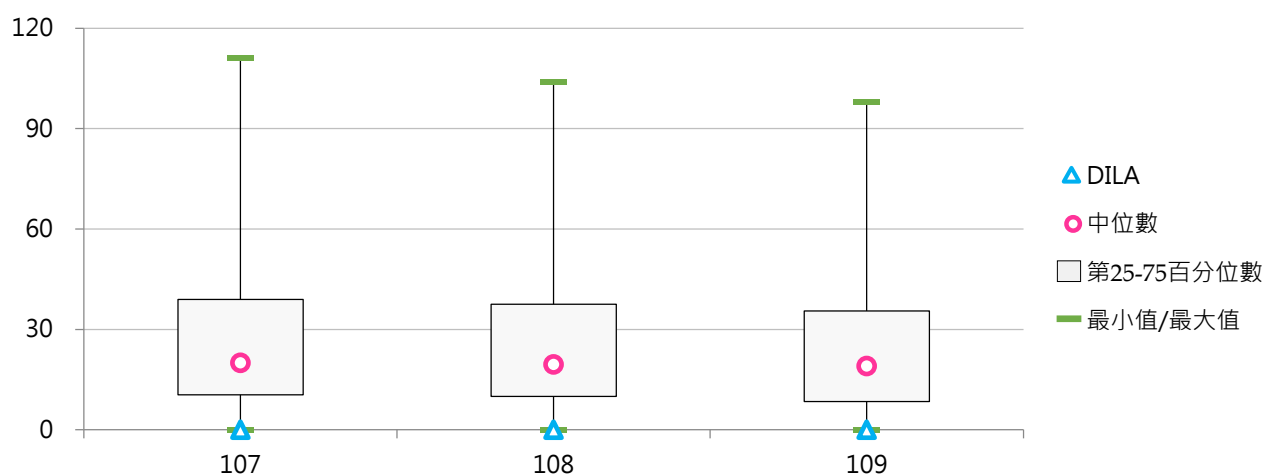
3. 107~109學年度特殊境遇家庭子女學雜費減免人數 - 不同區域學校

學年度	全國學校	北部區域	中部區域	南部區域	其他區域	DILA
107	26.4	18.5	40.1	32.7	8.6	0
108	25.1	17.8	38.7	30.3	7.9	0
109	24.8	17.6	38.8	29.7	7.1	0



4. 107~109學年度特殊境遇家庭子女學雜費減免人數 - 排序百分位數

學年度	最小值	第25百分位數	中位數	第75百分位數	最大值	DILA
107	0	11	20	39	111	0
108	0	10	20	38	104	0
109	0	9	19	36	98	0



(十) 特殊境遇家庭子女學雜費減免人數占比

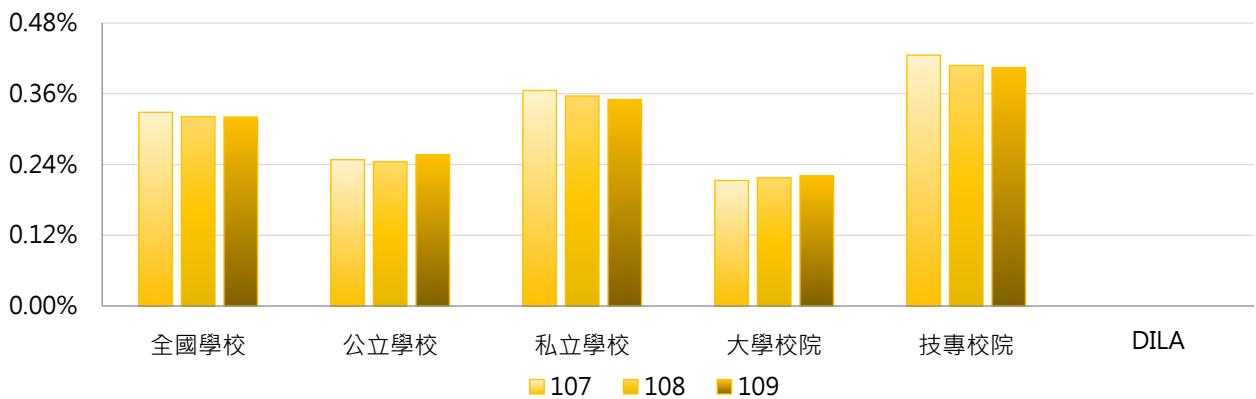
< 特殊境遇家庭子女學雜費減免人數 / 全校在學學生數 >

1. 109學年度各類型學校【特殊境遇家庭子女學雜費減免人數占比】最高前三校

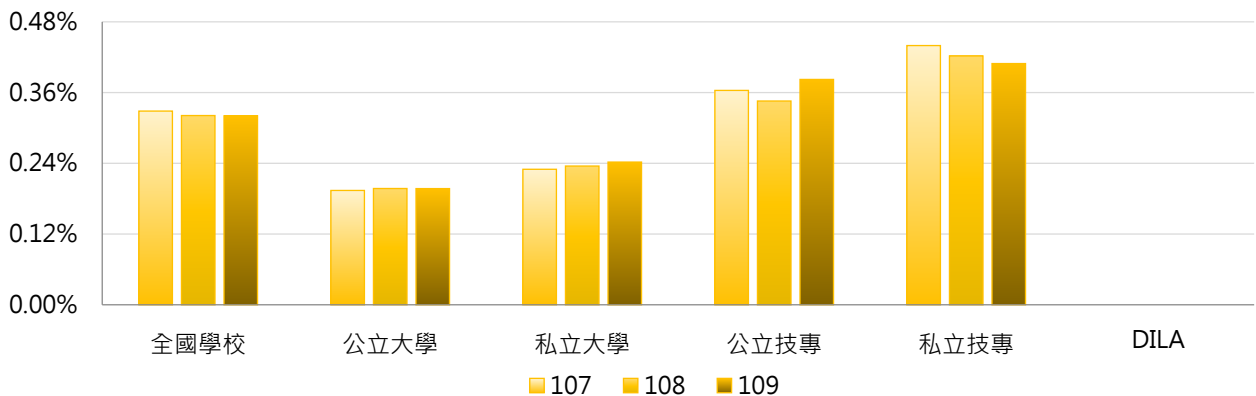
公立大學		私立大學		公立技專		私立技專	
NTUPES	0.43%	MDU	0.53%	NTIN	0.73%	MHCHCM	1.03%
NUU	0.41%	TSU	0.53%	NFU	0.55%	CJC	0.96%
NPTU	0.39%	MMC	0.49%	NCUT	0.51%	JENTE	0.80%

2. 107~109學年度特殊境遇家庭子女學雜費減免人數占比 - 不同類型學校

學年度	全國學校	公立學校	私立學校	大學校院	技專校院	DILA
107	0.33%	0.25%	0.37%	0.21%	0.43%	0.00%
108	0.32%	0.24%	0.36%	0.22%	0.41%	0.00%
109	0.32%	0.26%	0.35%	0.22%	0.40%	0.00%

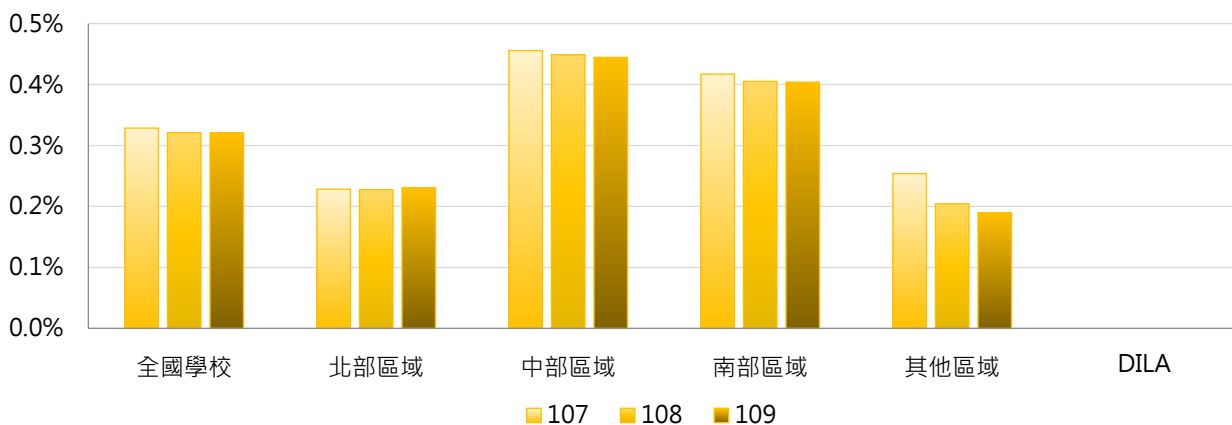


學年度	全國學校	公立大學	私立大學	公立技專	私立技專	DILA
107	0.33%	0.19%	0.23%	0.36%	0.44%	0.00%
108	0.32%	0.20%	0.24%	0.35%	0.42%	0.00%
109	0.32%	0.20%	0.24%	0.38%	0.41%	0.00%



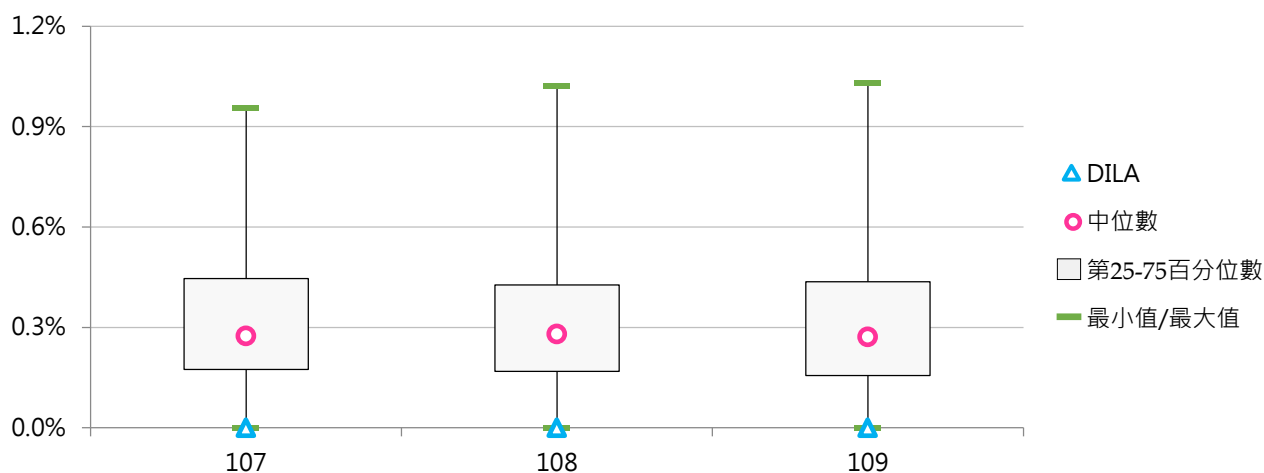
3. 107~109學年度特殊境遇家庭子女學雜費減免人數占比 - 不同區域學校

學年度	全國學校	北部區域	中部區域	南部區域	其他區域	DILA
107	0.33%	0.23%	0.46%	0.42%	0.25%	0.00%
108	0.32%	0.23%	0.45%	0.41%	0.20%	0.00%
109	0.32%	0.23%	0.44%	0.40%	0.19%	0.00%



4. 107~109學年度特殊境遇家庭子女學雜費減免人數占比 - 排序百分位數

學年度	最小值	第25百分位數	中位數	第75百分位數	最大值	DILA
107	0.00%	0.17%	0.27%	0.45%	0.96%	0.00%
108	0.00%	0.17%	0.28%	0.43%	1.02%	0.00%
109	0.00%	0.16%	0.27%	0.44%	1.03%	0.00%



(十一) 原住民學生

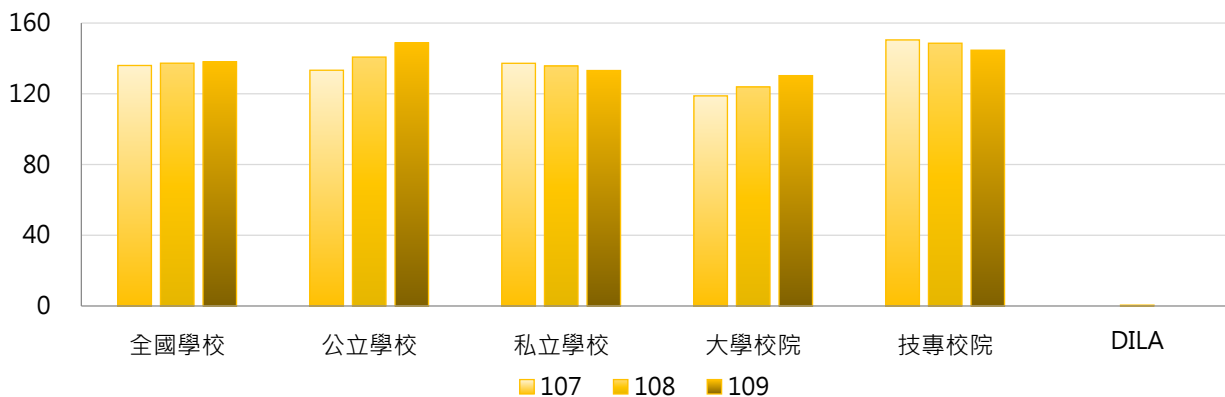
<學校「原住民學生」就學優待減免學雜費補助對象>

1. 109學年度各類型學校【原住民學生】最高前三校

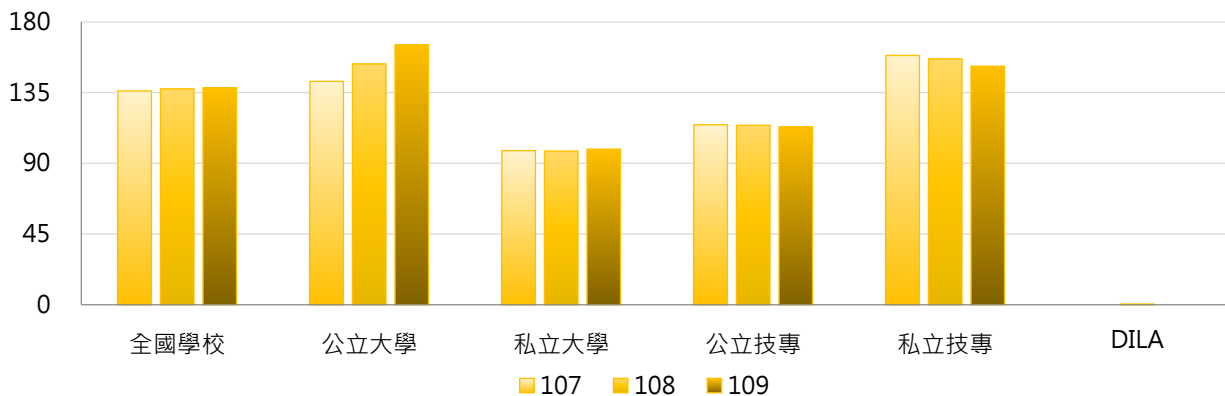
公立大學		私立大學		公立技專		私立技專	
NDHU	635	ISU	389	NTCUST	269	TCUST	692
NTTU	440	FJU	324	NKUST	263	MEIHO	573
NPTU	342	PCCU	274	NTUB	228	HSC	432

2. 107~109學年度原住民學生 - 不同類型學校

學年度	全國學校	公立學校	私立學校	大學校院	技專校院	DILA
107	136	133	137	119	150	0
108	137	141	136	124	149	1
109	138	149	133	130	145	0

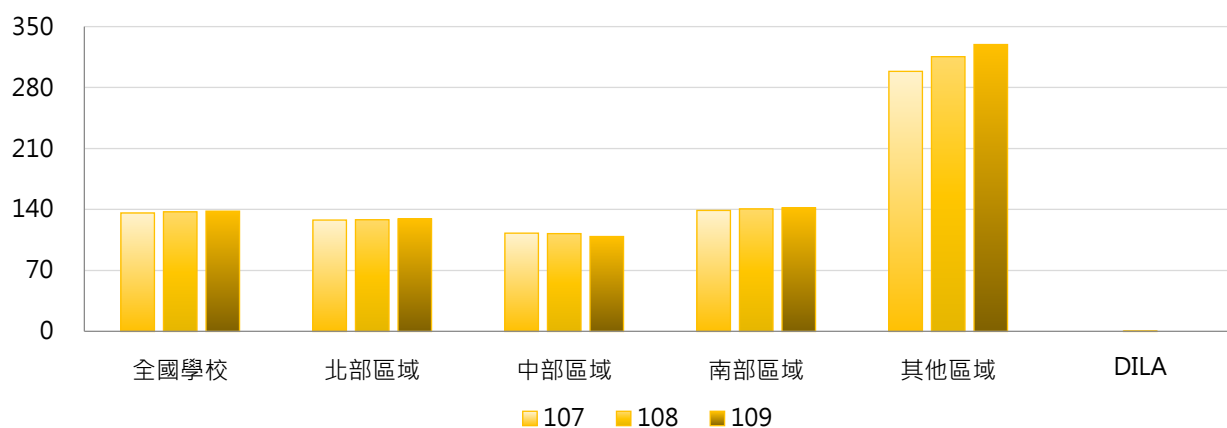


學年度	全國學校	公立大學	私立大學	公立技專	私立技專	DILA
107	136	142	98	115	159	0
108	137	153	98	114	156	1
109	138	165	99	113	152	0



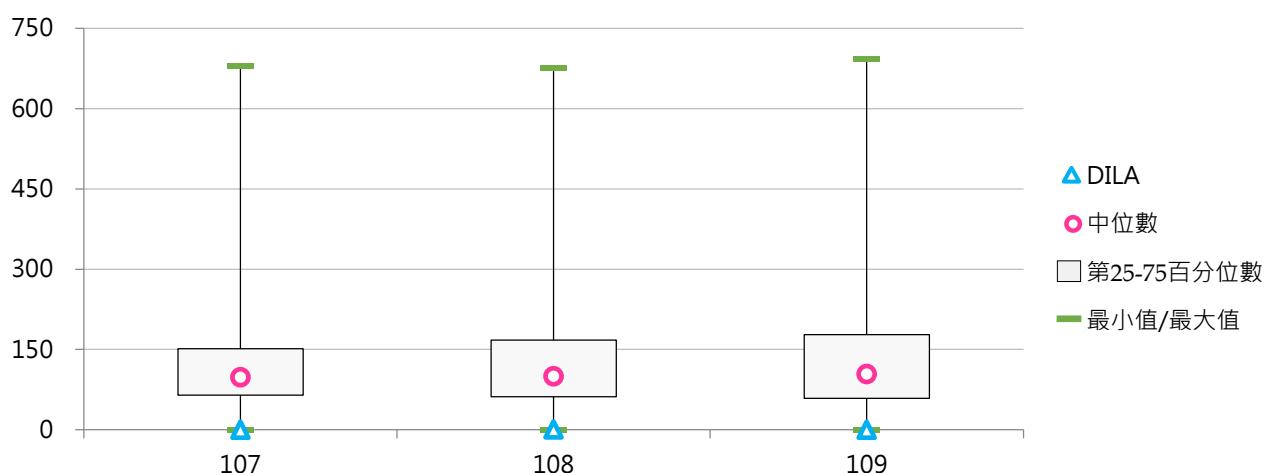
3. 107~109學年度原住民學生 - 不同區域學校

學年度	全國學校	北部區域	中部區域	南部區域	其他區域	DILA
107	136	128	113	139	299	0
108	137	128	112	141	315	1
109	138	129	109	142	329	0



4. 107~109學年度原住民學生 - 排序百分位數

學年度	最小值	第25百分位數	中位數	第75百分位數	最大值	DILA
107	0	65	98	152	680	0
108	1	62	100	168	677	1
109	0	59	104	178	692	0



(十二) 原住民學生占比

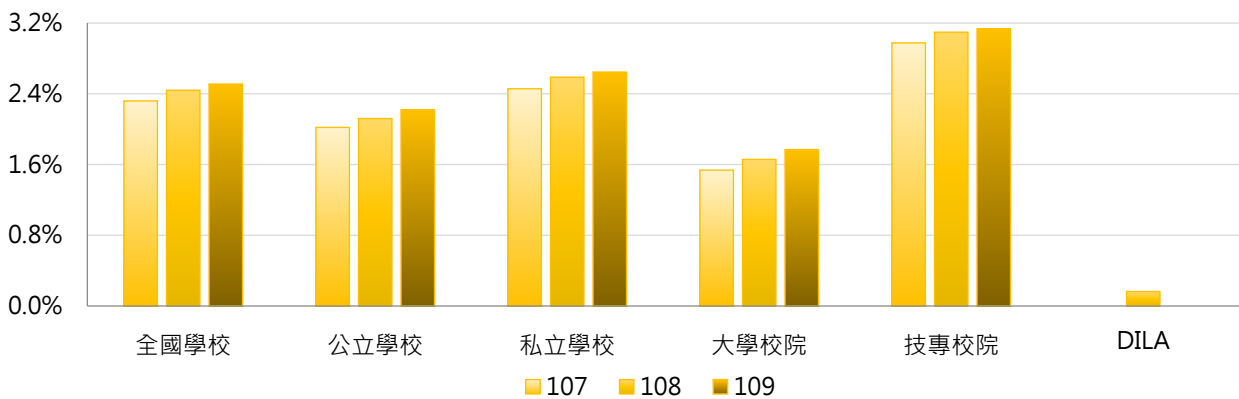
< 原住民學生學雜費減免人數 / 全校在學學生數 >

1. 109學年度各類型學校【原住民學生占比】最高前三校

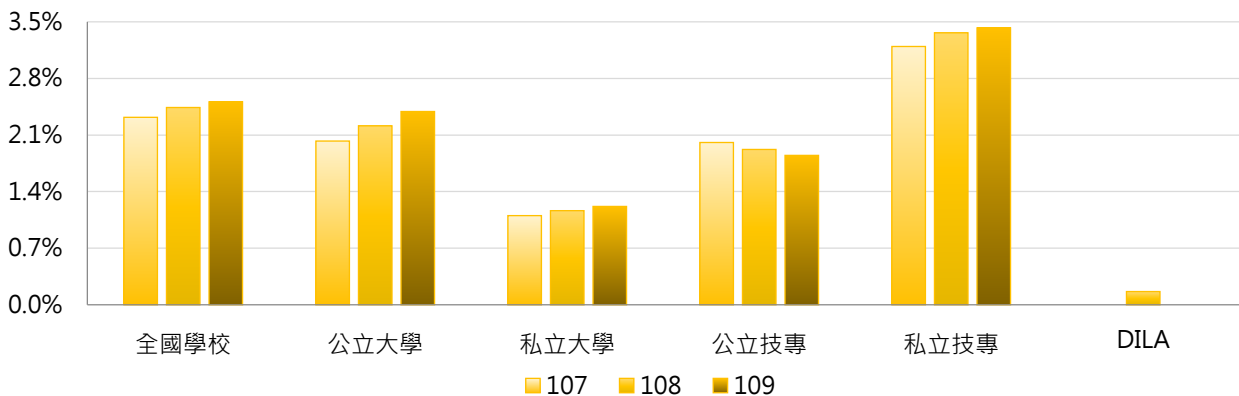
公立大學		私立大學		公立技專		私立技專	
NTTU	8.90%	CTBC	3.76%	NTC	7.97%	DAHAN	33.03%
NTSU	8.49%	KNU	3.34%	NTUB	2.98%	TCUST	21.88%
NDHU	6.34%	ISU	2.71%	TCPA	2.47%	CUFA	10.90%

2. 107~109學年度原住民學生占比 - 不同類型學校

學年度	全國學校	公立學校	私立學校	大學校院	技專校院	DILA
107	2.32%	2.02%	2.46%	1.54%	2.97%	0.00%
108	2.44%	2.12%	2.59%	1.66%	3.10%	0.16%
109	2.51%	2.22%	2.65%	1.77%	3.13%	0.00%

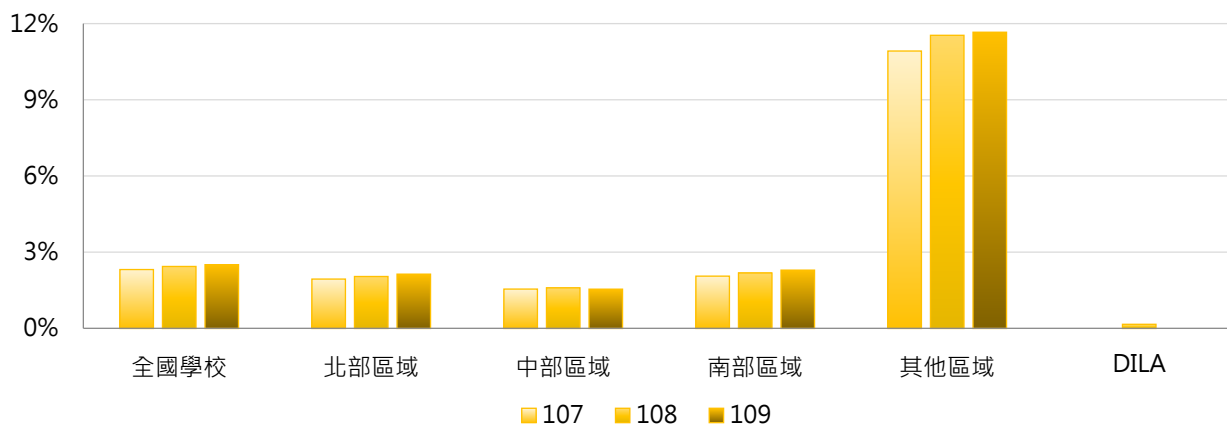


學年度	全國學校	公立大學	私立大學	公立技專	私立技專	DILA
107	2.32%	2.03%	1.10%	2.01%	3.19%	0.00%
108	2.44%	2.21%	1.16%	1.92%	3.36%	0.16%
109	2.51%	2.39%	1.22%	1.85%	3.42%	0.00%



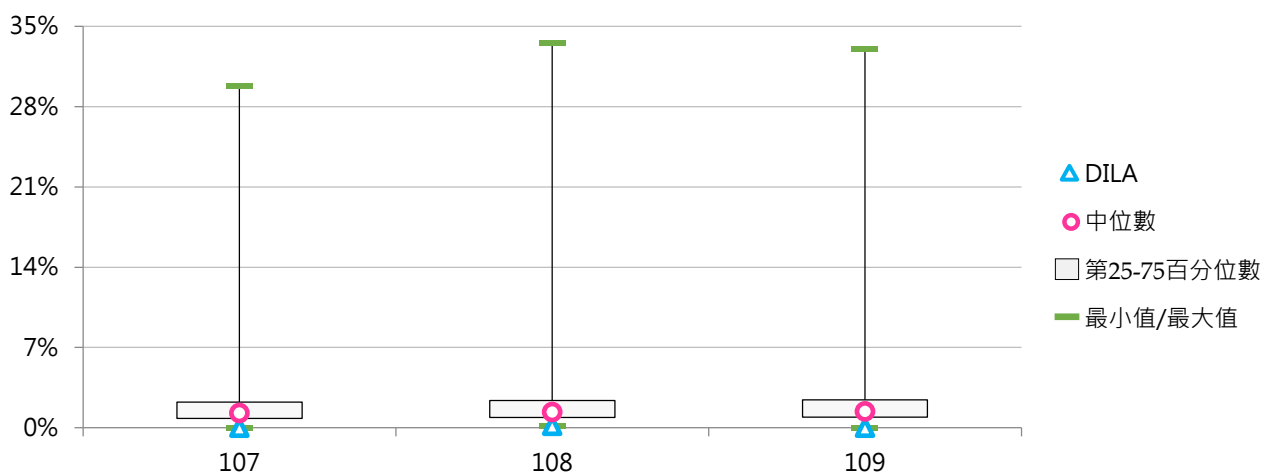
3. 107~109學年度原住民學生占比 - 不同區域學校

學年度	全國學校	北部區域	中部區域	南部區域	其他區域	DILA
107	2.32%	1.94%	1.55%	2.06%	10.92%	0.00%
108	2.44%	2.05%	1.60%	2.18%	11.54%	0.16%
109	2.51%	2.14%	1.55%	2.30%	11.66%	0.00%



4. 107~109學年度原住民學生占比 - 排序百分位數

學年度	最小值	第25百分位數	中位數	第75百分位數	最大值	DILA
107	0.00%	0.82%	1.30%	2.25%	29.75%	0.00%
108	0.16%	0.90%	1.38%	2.38%	33.53%	0.16%
109	0.00%	0.94%	1.43%	2.45%	33.03%	0.00%



二、弱勢學生助學計畫

(一) 獲弱勢助學計畫補助之受惠學生數

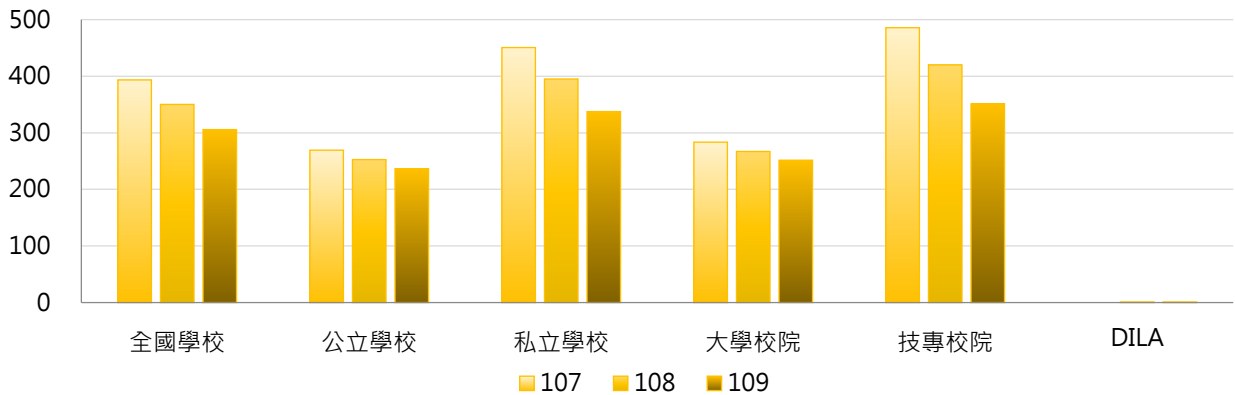
< 依教育部「大專校院弱勢學生助學計畫」規定申請並獲補助之受惠學生人數 >

1. 109學年度各類型學校【獲弱勢助學計畫補助之受惠學生數】最高前三校

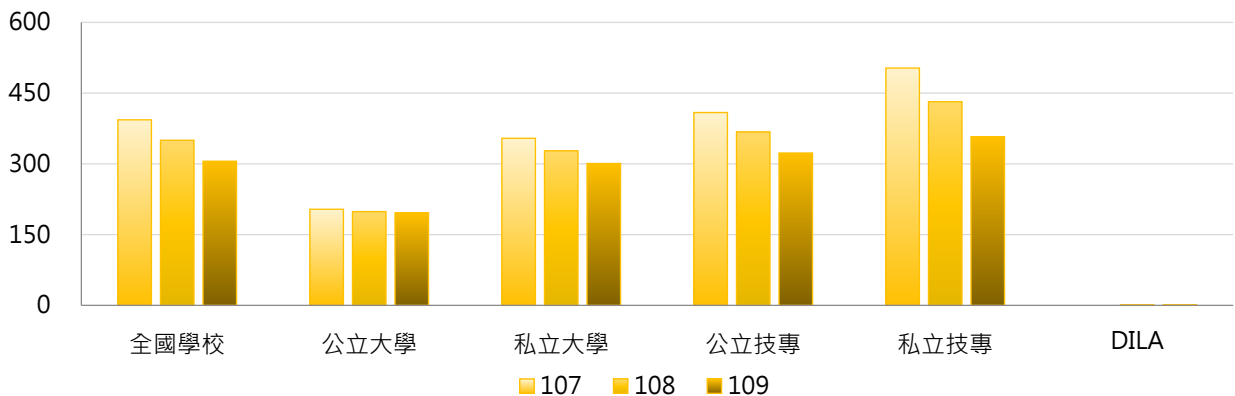
公立大學		私立大學		公立技專		私立技專	
NCKU	441	FCU	805	NKUST	1,094	STUST	1,496
NTU	405	ASIA	771	NTCUST	596	CYUT	1,144
NCYU	353	PU	723	NFU	583	CNU	1,108

2. 107~109學年度獲弱勢助學計畫補助之受惠學生數 - 不同類型學校

學年度	全國學校	公立學校	私立學校	大學校院	技專校院	DILA
107	393	269	451	283	486	0
108	350	253	395	267	420	1
109	306	237	337	252	351	1

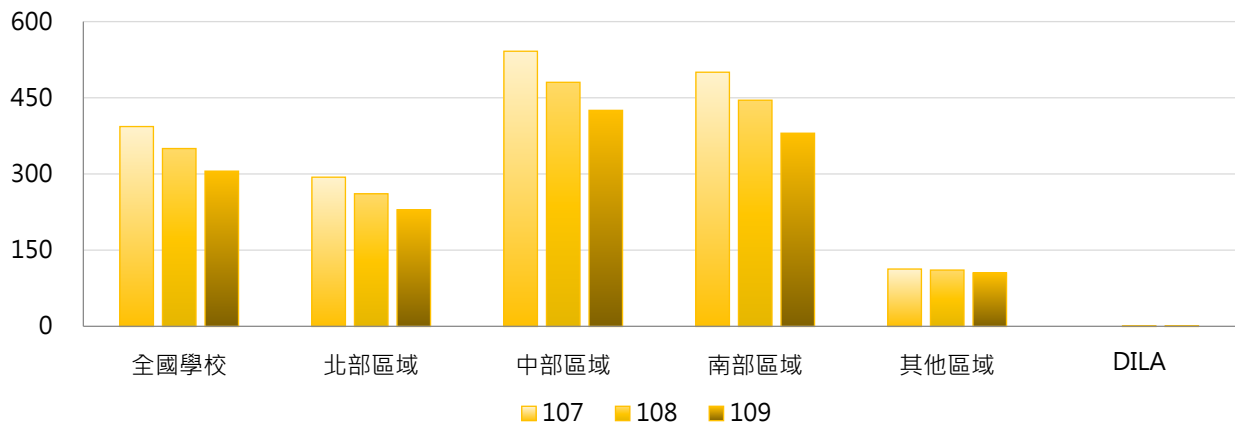


學年度	全國學校	公立大學	私立大學	公立技專	私立技專	DILA
107	393	204	354	409	503	0
108	350	199	328	368	432	1
109	306	196	301	323	357	1



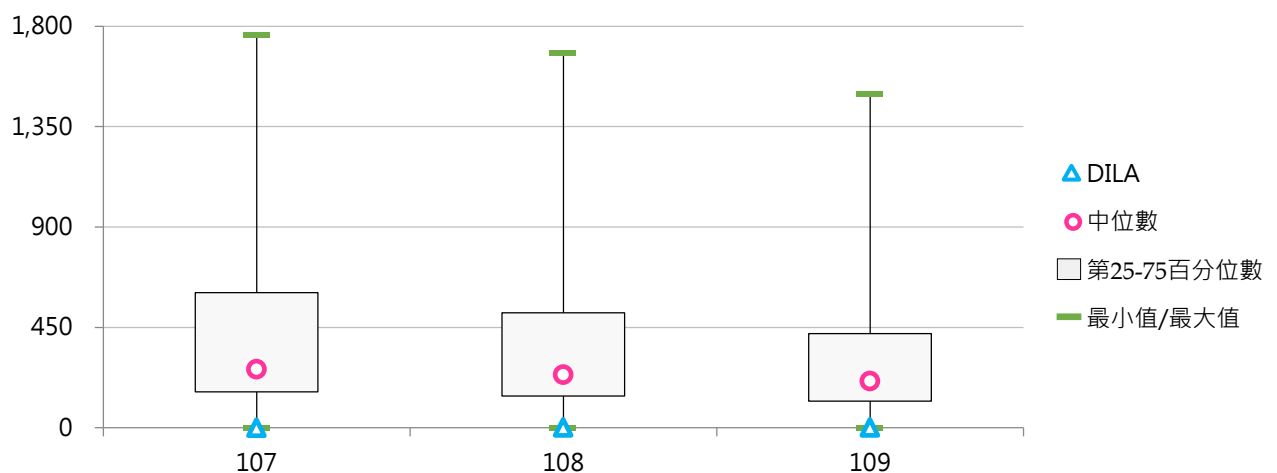
3. 107~109學年度獲弱勢助學計畫補助之受惠學生數 - 不同區域學校

學年度	全國學校	北部區域	中部區域	南部區域	其他區域	DILA
107	393	294	542	500	113	0
108	350	261	480	445	111	1
109	306	230	425	380	105	1



4. 107~109學年度獲弱勢助學計畫補助之受惠學生數 - 排序百分位數

學年度	最小值	第25百分位數	中位數	第75百分位數	最大值	DILA
107	0	161	263	606	1,758	0
108	1	142	238	515	1,679	1
109	1	119	210	422	1,496	1



(二) 獲弱勢助學計畫補助之受惠學生比率

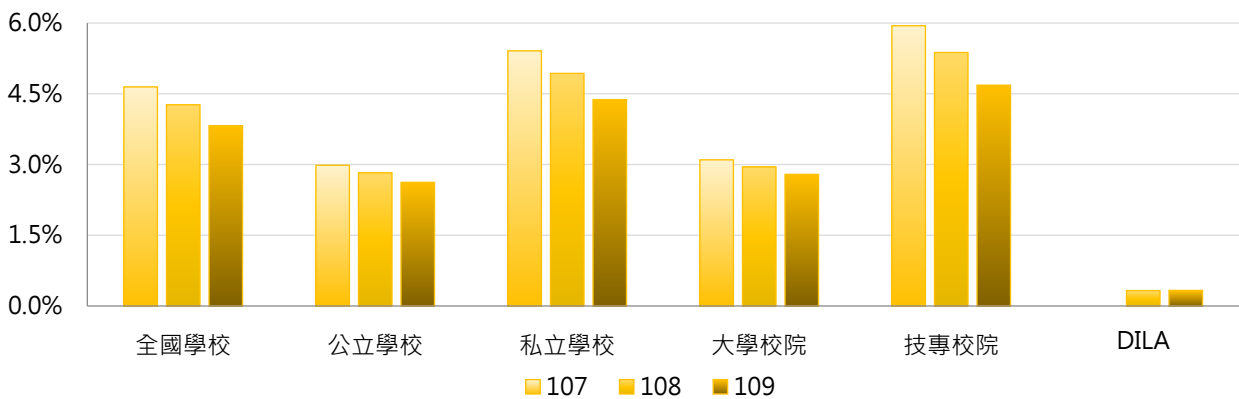
< 獲弱勢助學計畫補助之受惠學生數 / 全校在學學生數 >

1. 109學年度各類型學校【獲弱勢助學計畫補助之受惠學生比率】最高前三校

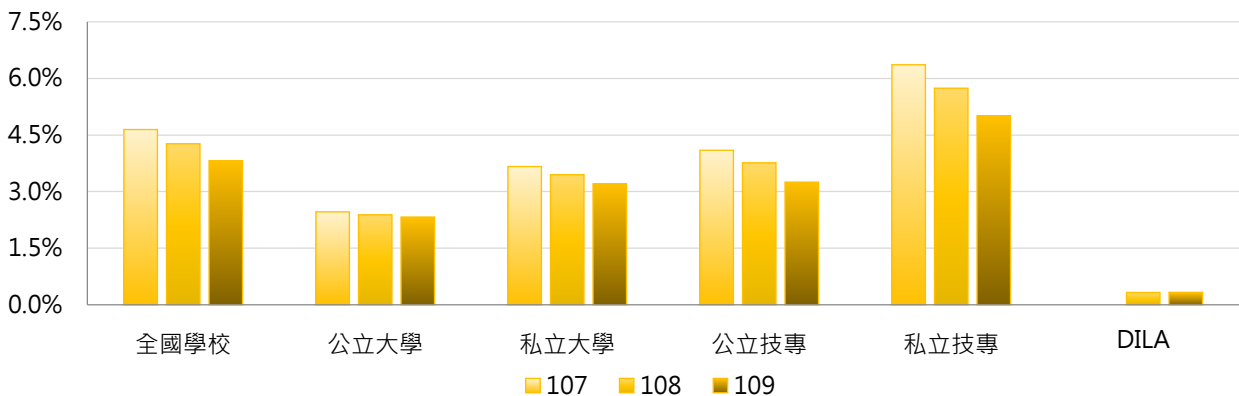
公立大學		私立大學		公立技專		私立技專	
NTUPES	4.87%	ASIA	6.75%	NFU	5.24%	WFU	14.55%
NQU	4.31%	TSU	6.55%	NKUHT	4.34%	CNU	9.06%
NUTN	3.91%	CJCU	6.11%	NTUNHS	3.92%	CGUST	8.91%

2. 107~109學年度獲弱勢助學計畫補助之受惠學生比率 - 不同類型學校

學年度	全國學校	公立學校	私立學校	大學校院	技專校院	DILA
107	4.64%	2.98%	5.41%	3.10%	5.94%	0.00%
108	4.27%	2.82%	4.93%	2.95%	5.37%	0.33%
109	3.82%	2.62%	4.37%	2.79%	4.68%	0.33%

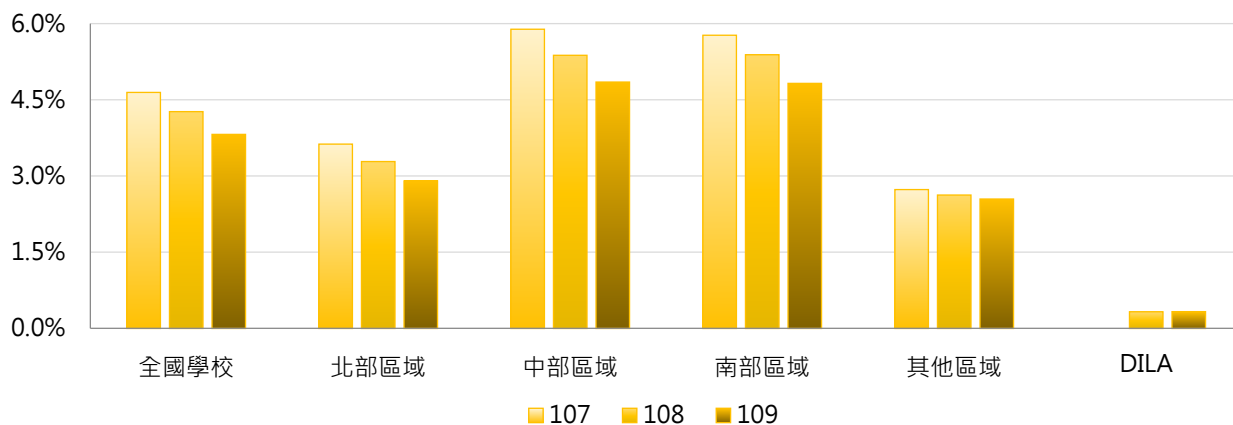


學年度	全國學校	公立大學	私立大學	公立技專	私立技專	DILA
107	4.64%	2.46%	3.66%	4.10%	6.36%	0.00%
108	4.27%	2.38%	3.45%	3.76%	5.74%	0.33%
109	3.82%	2.33%	3.20%	3.25%	5.01%	0.33%



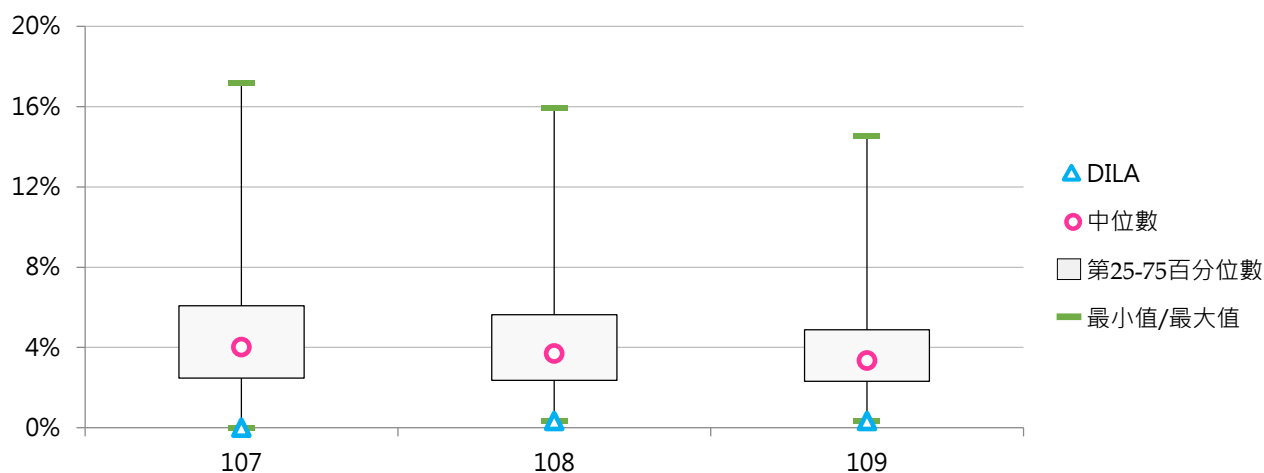
3. 107~109學年度獲弱勢助學計畫補助之受惠學生比率 - 不同區域學校

學年度	全國學校	北部區域	中部區域	南部區域	其他區域	DILA
107	4.64%	3.63%	5.89%	5.77%	2.73%	0.00%
108	4.27%	3.28%	5.38%	5.39%	2.63%	0.33%
109	3.82%	2.90%	4.85%	4.82%	2.55%	0.33%



4. 107~109學年度獲弱勢助學計畫補助之受惠學生比率 - 排序百分位數

學年度	最小值	第25百分位數	中位數	第75百分位數	最大值	DILA
107	0.00%	2.47%	4.02%	6.08%	17.20%	0.00%
108	0.33%	2.36%	3.69%	5.64%	15.94%	0.33%
109	0.33%	2.32%	3.35%	4.89%	14.55%	0.33%



三、學校自籌助學金

(一) 生活助學金(萬元)

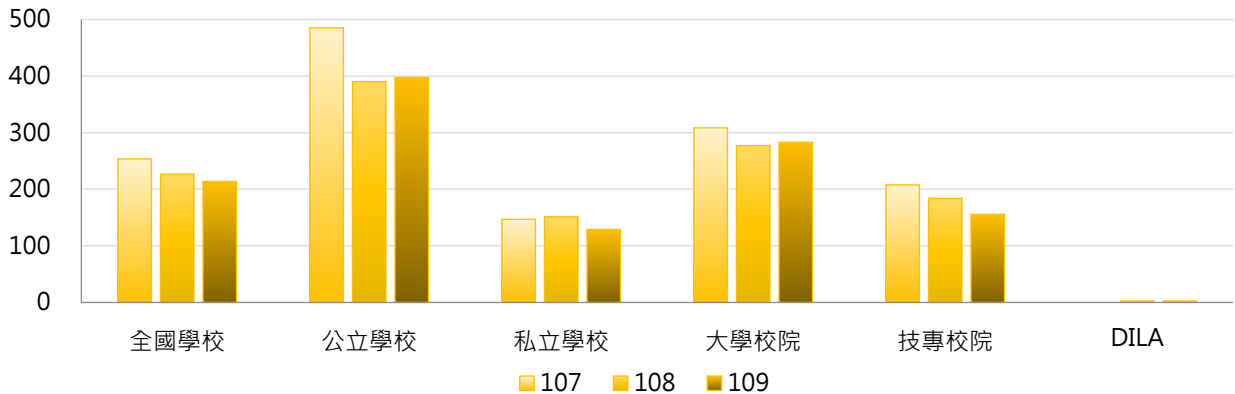
< 依教育部「大專校院弱勢學生助學計畫」及學校自訂弱勢學生生活助學金實施辦法等規定辦理，並得由學校安排弱勢學生生活服務學習，給予生活助學金 >

1. 109學年度各類型學校【生活助學金(萬元)】最高前三校

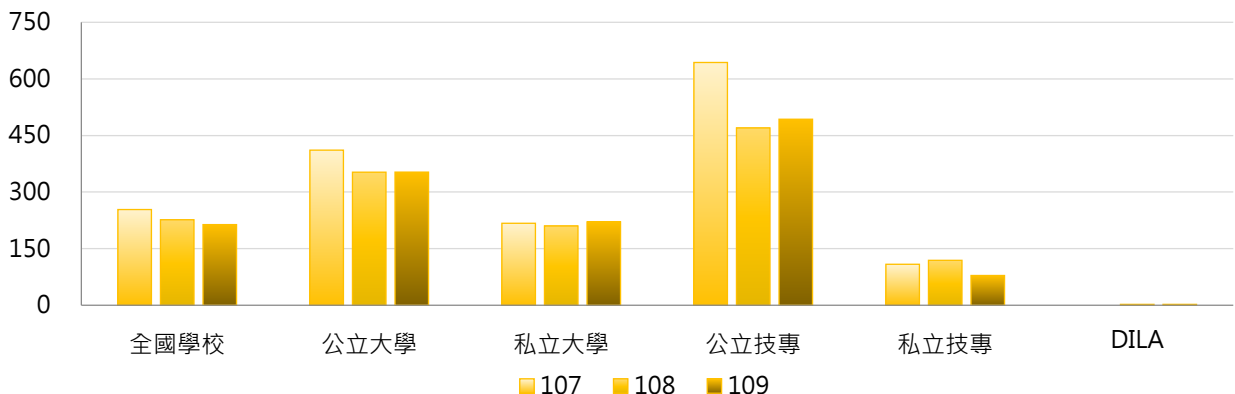
公立大學		私立大學		公立技專		私立技專	
NCHU	2,395.20	FGU	2,366.92	NPUST	2,394.90	VNU	851.98
NTNU	2,194.20	SHU	753.20	NCUT	1,537.77	SZMC	783.41
NCCU	1,010.80	THU	681.15	NKUST	1,426.80	FY	463.32

2. 107~109學年度生活助學金(萬元) - 不同類型學校

學年度	全國學校	公立學校	私立學校	大專校院	技專校院	DILA
107	253.69	485.26	146.99	308.51	207.68	0.00
108	226.58	390.10	151.23	277.21	184.07	2.40
109	213.75	397.59	129.03	283.00	155.61	2.40

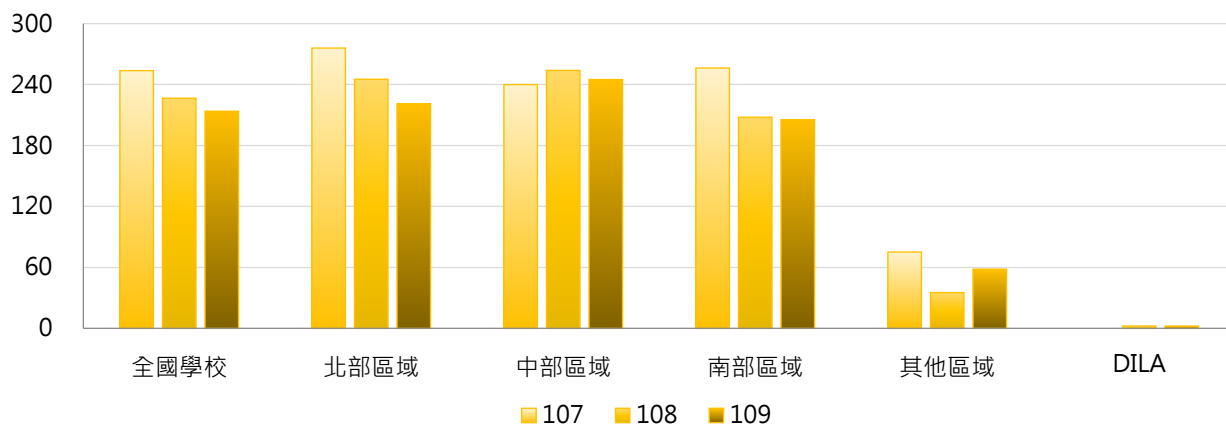


學年度	全國學校	公立大學	私立大學	公立技專	私立技專	DILA
107	253.69	411.12	217.30	643.42	108.64	0.00
108	226.58	352.68	210.12	469.91	119.10	2.40
109	213.75	352.86	220.90	493.02	78.92	2.40



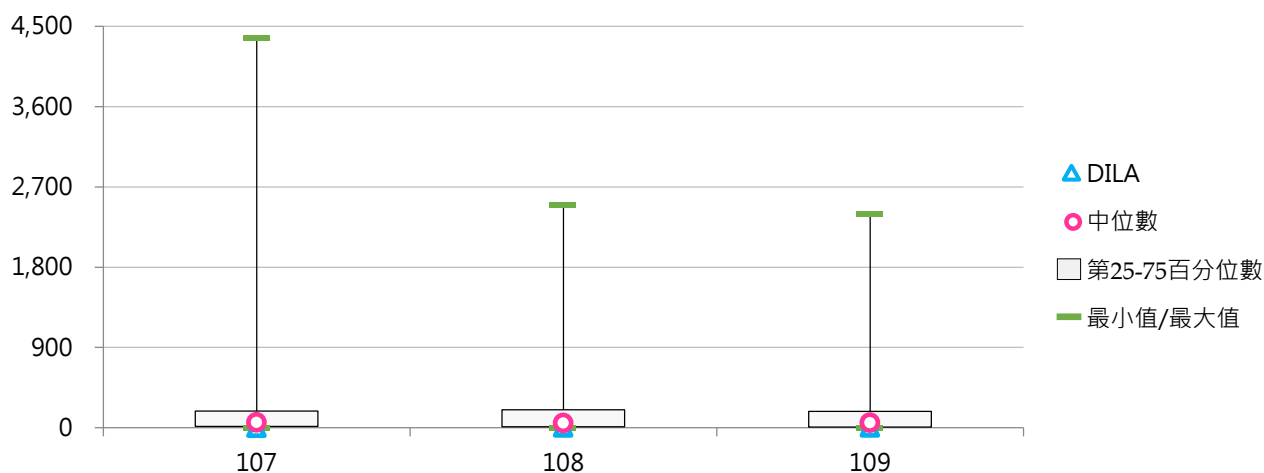
3. 107~109學年度生活助學金(萬元) - 不同區域學校

學年度	全國學校	北部區域	中部區域	南部區域	其他區域	DILA
107	253.69	275.90	239.98	256.23	75.15	0.00
108	226.58	245.21	253.91	207.87	35.30	2.40
109	213.75	220.88	244.94	205.47	58.37	2.40



4. 107~109學年度生活助學金(萬元) - 排序百分位數

學年度	最小值	第25百分位數	中位數	第75百分位數	最大值	DILA
107	0.00	17.40	61.56	189.07	4,369.46	0.00
108	0.00	12.32	52.08	204.00	2,497.20	2.40
109	0.00	8.16	57.96	183.75	2,395.20	2.40





(二) 每生平均生活助學金(元)

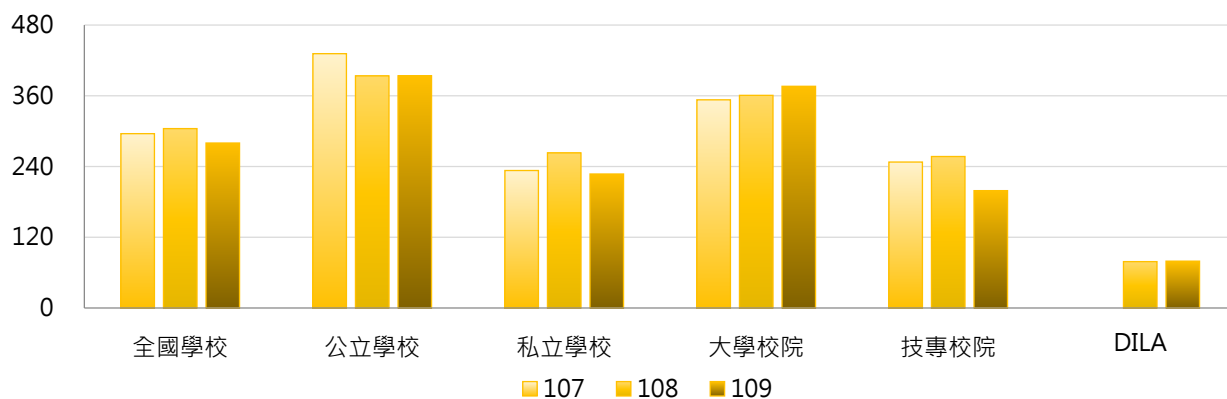
< 生活助學金 / 全校在學學生數 >

1. 109學年度各類型學校【每生平均生活助學金(元)】最高前三校

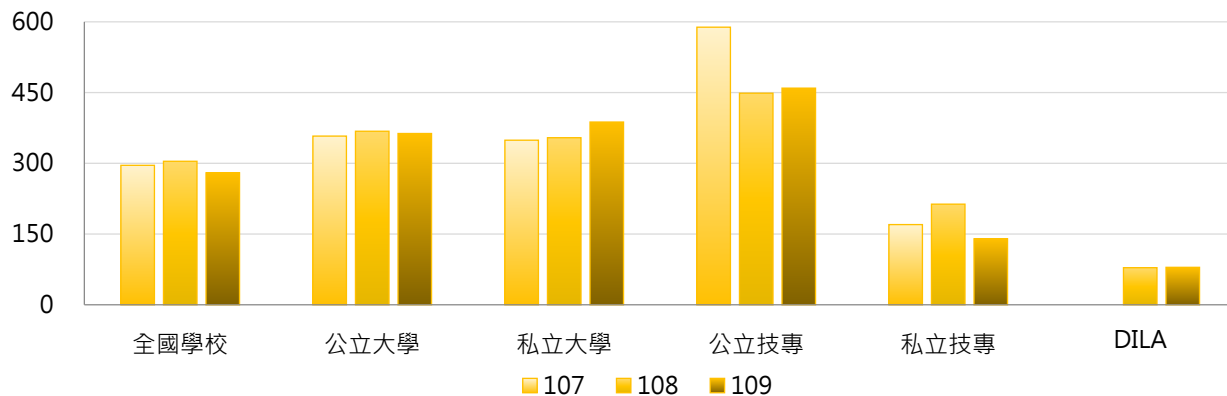
公立大學		私立大學		公立技專		私立技專	
NCHU	1,599.57	FGU	6,844.76	NPUST	2,213.81	SZMC	1,076.26
NTNU	1,378.27	NHU	1,154.77	NCUT	1,267.32	VNU	879.15
NUTN	1,095.27	CGU	691.75	NTUB	918.50	SMC	624.24

2. 107~109學年度每生平均生活助學金(元) - 不同類型學校

學年度	全國學校	公立學校	私立學校	大學校院	技專校院	DILA
107	295.73	431.39	233.23	353.09	247.58	0.00
108	304.31	393.73	263.11	360.71	256.97	78.69
109	279.85	393.88	227.31	376.06	199.08	79.47

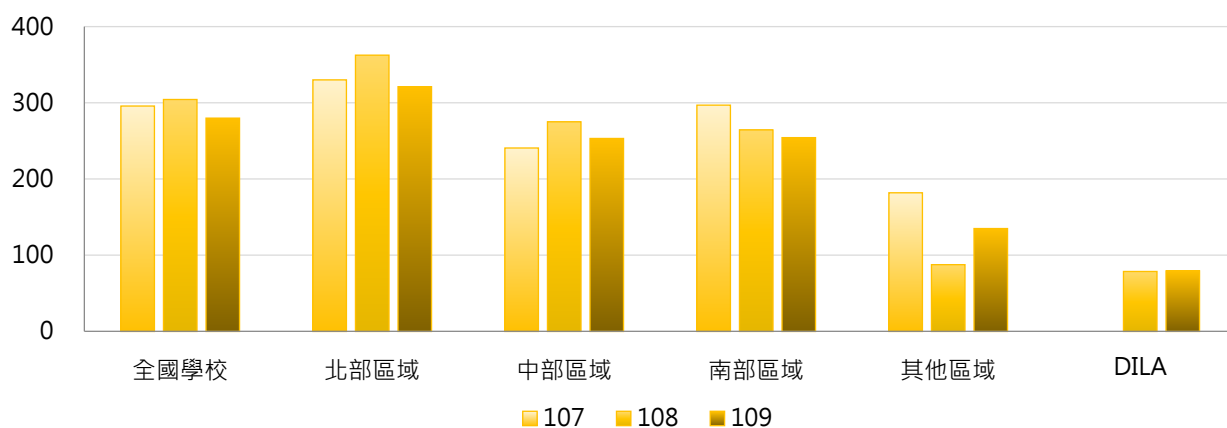


學年度	全國學校	公立大學	私立大學	公立技專	私立技專	DILA
107	295.73	357.70	349.00	588.58	170.08	0.00
108	304.31	367.99	354.23	448.65	213.40	78.69
109	279.85	363.19	387.49	459.35	139.93	79.47



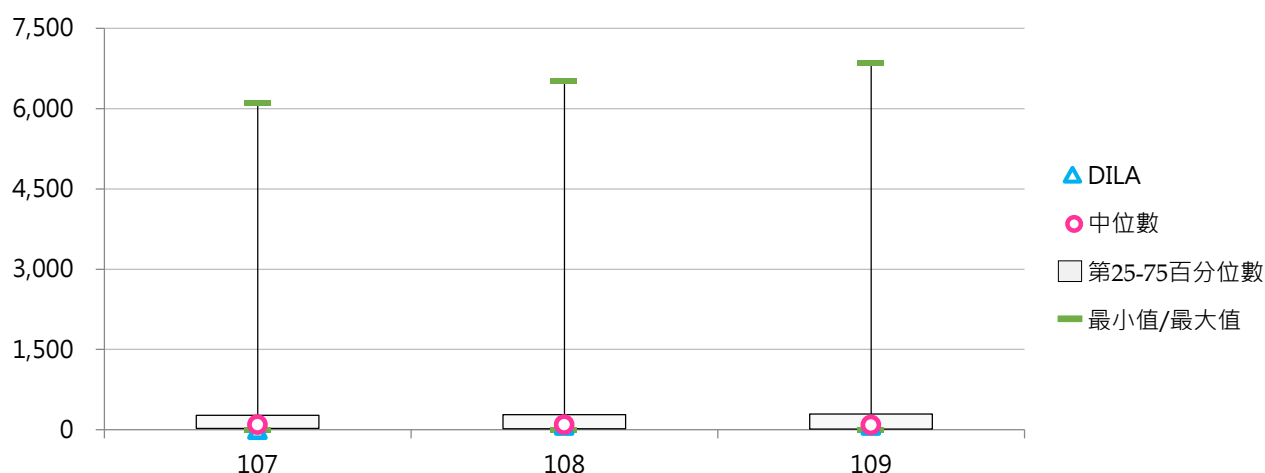
3. 107~109學年度每生平均生活助學金(元) - 不同區域學校

學年度	全國學校	北部區域	中部區域	南部區域	其他區域	DILA
107	295.73	330.01	240.69	296.90	181.91	0.00
108	304.31	362.48	275.02	264.41	87.63	78.69
109	279.85	321.10	253.19	254.28	135.01	79.47



4. 107~109學年度每生平均生活助學金(元) - 排序百分位數

學年度	最小值	第25百分位數	中位數	第75百分位數	最大值	DILA
107	0.00	23.77	95.58	271.19	6,107.68	0.00
108	0.00	21.19	97.38	284.26	6,519.35	78.69
109	0.00	16.89	87.25	297.35	6,844.76	79.47



(三) 緊急紓困助學金(萬元)

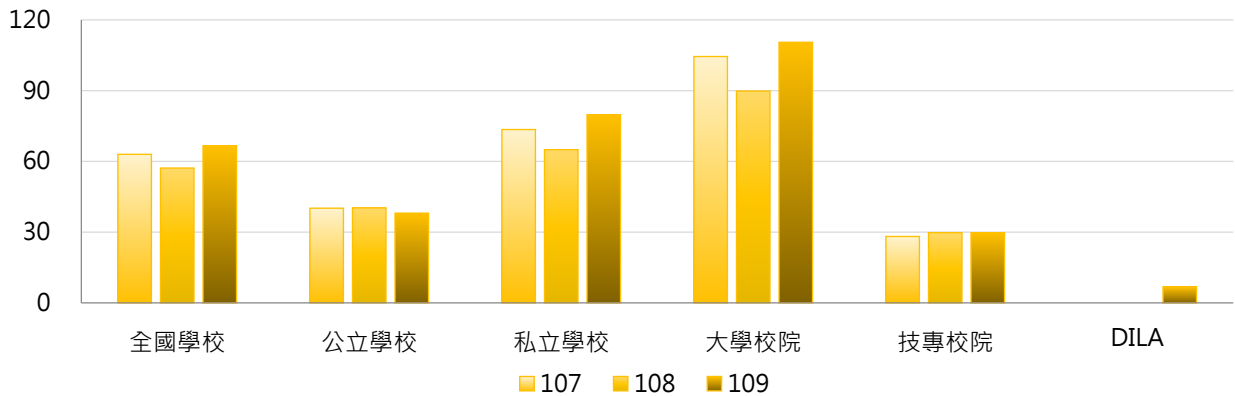
<對於新貧、近貧或家庭發生急難之學生，由學校依學生困難實際狀況給予補助，惟不包括教育部國民及學前教育署補助之「學產基金急難救助金」>

1. 109學年度各類型學校【緊急紓困助學金(萬元)】最高前三校

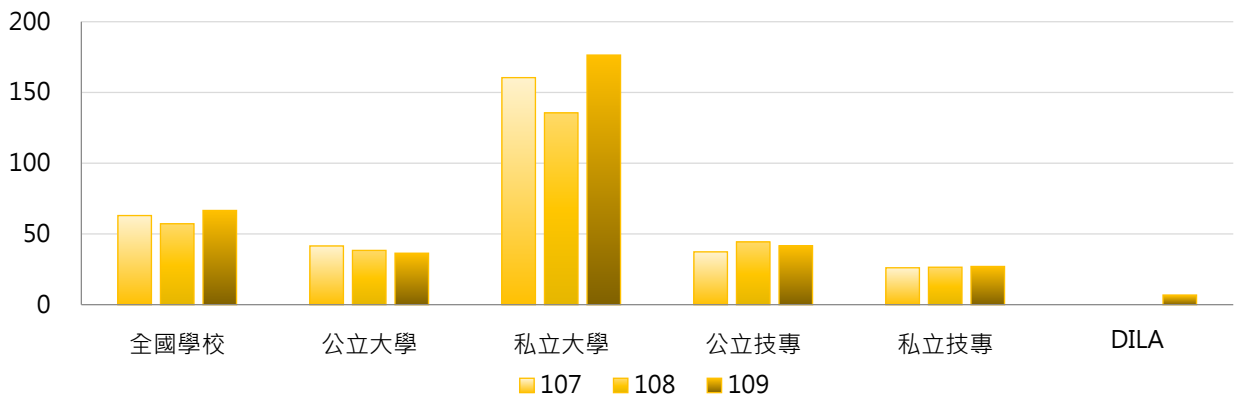
公立大學		私立大學		公立技專		私立技專	
NTNU	128.83	FJU	1,889.88	NKUST	160.00	HK	156.50
NCUE	91.20	YZU	1,120.30	NFU	123.30	HWAI	104.00
NYCU	90.22	SHU	965.52	NPUST	86.20	CHIHLEE	86.13

2. 107~109學年度緊急紓困助學金(萬元) - 不同類型學校

學年度	全國學校	公立學校	私立學校	大學校院	技專校院	DILA
107	63.00	40.17	73.52	104.48	28.17	0.00
108	57.19	40.28	64.99	89.83	29.80	0.00
109	66.60	38.06	79.74	110.52	29.72	6.83

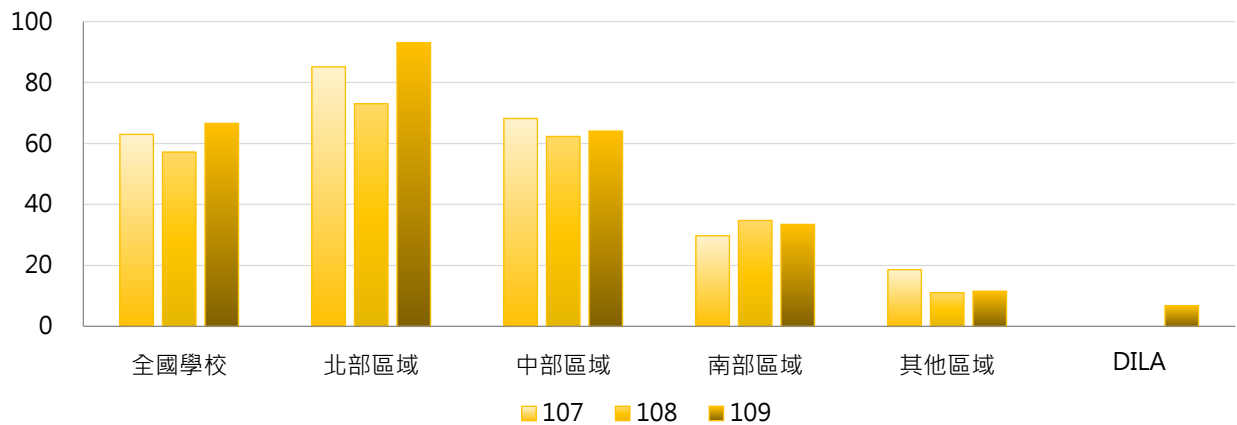


學年度	全國學校	公立大學	私立大學	公立技專	私立技專	DILA
107	63.00	41.50	160.47	37.33	26.09	0.00
108	57.19	38.37	135.56	44.35	26.49	0.00
109	66.60	36.39	176.41	41.63	27.02	6.83



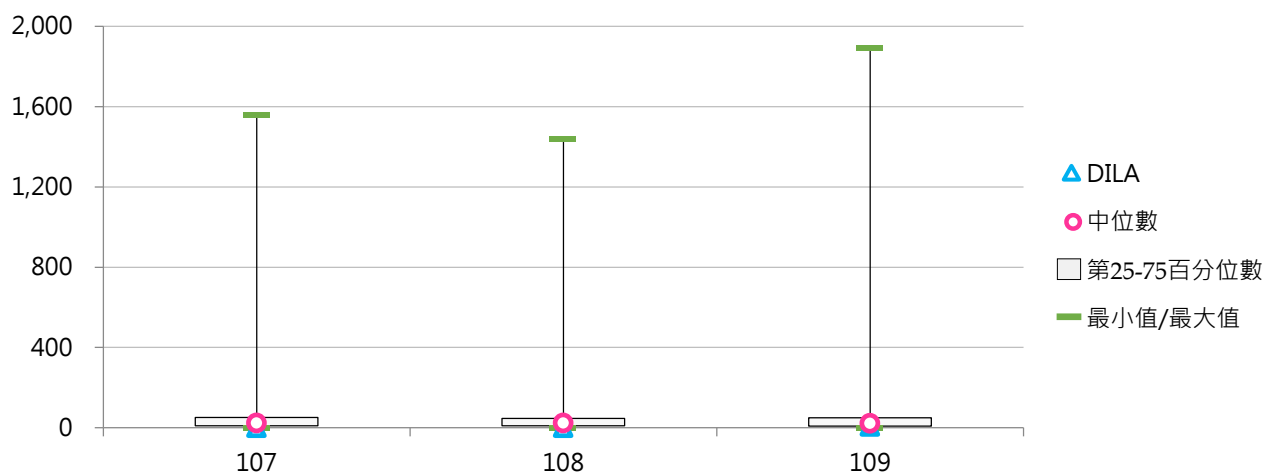
3. 107~109學年度緊急紓困助學金(萬元) - 不同區域學校

學年度	全國學校	北部區域	中部區域	南部區域	其他區域	DILA
107	63.00	85.15	68.22	29.74	18.61	0.00
108	57.19	73.06	62.32	34.77	11.09	0.00
109	66.60	93.06	64.07	33.47	11.56	6.83



4. 107~109學年度緊急紓困助學金(萬元) - 排序百分位數

學年度	最小值	第25百分位數	中位數	第75百分位數	最大值	DILA
107	0.00	10.00	24.50	52.00	1,560.20	0.00
108	0.00	10.00	24.00	47.00	1,439.85	0.00
109	0.00	8.00	23.00	50.00	1,889.88	6.83



(四) 每生平均緊急紓困助學金(元)

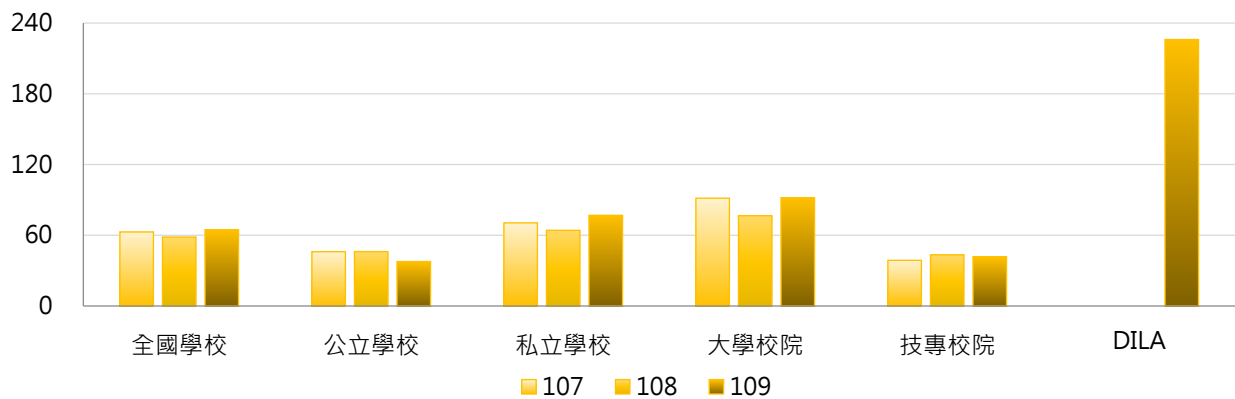
< 緊急紓困助學金 / 全校在學學生數 >

1. 109學年度各類型學校【每生平均緊急紓困助學金(元)】最高前三校

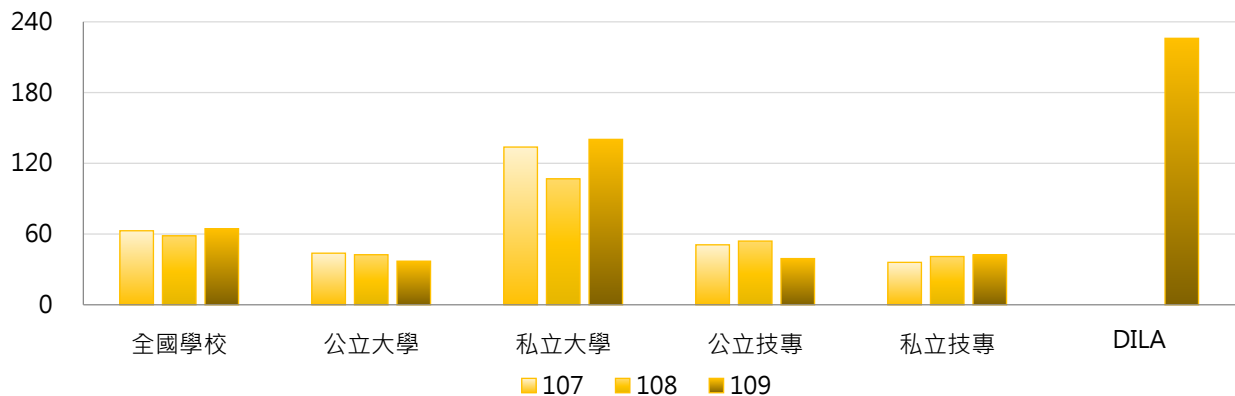
公立大學		私立大學		公立技專		私立技專	
NCUE	107.89	YZU	1,281.95	NFU	110.74	MKC	176.08
NCNU	85.61	SHU	860.31	NPUST	79.68	YUHING	125.57
NTNU	80.92	FJU	736.77	NPU	78.77	HK	123.23

2. 107~109學年度每生平均緊急紓困助學金(元) - 不同類型學校

學年度	全國學校	公立學校	私立學校	大學校院	技專校院	DILA
107	62.79	46.04	70.51	91.43	38.75	0.00
108	58.51	46.16	64.20	76.54	43.37	0.00
109	64.54	37.70	76.92	91.69	41.76	225.99

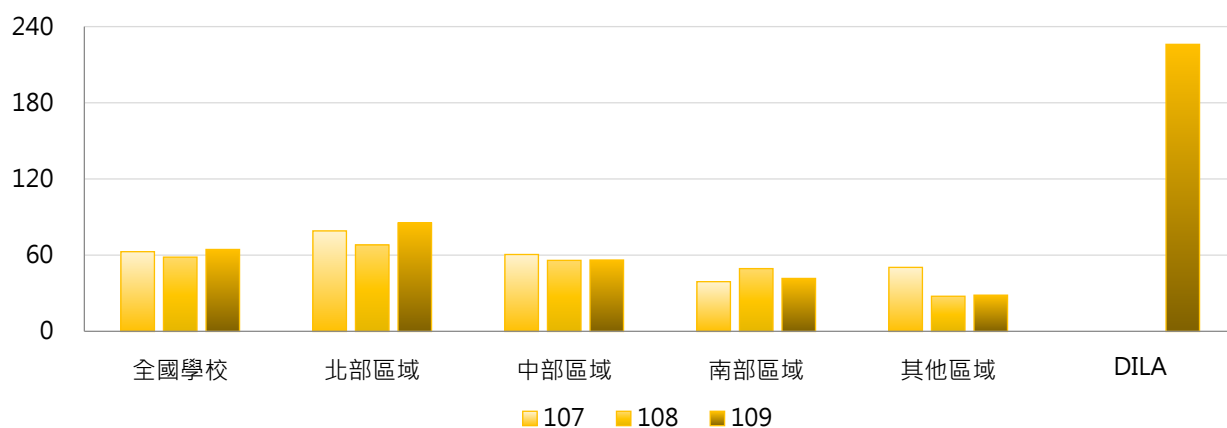


學年度	全國學校	公立大學	私立大學	公立技專	私立技專	DILA
107	62.79	43.78	133.79	50.87	36.00	0.00
108	58.51	42.46	106.84	54.05	40.94	0.00
109	64.54	37.00	140.30	39.20	42.34	225.99



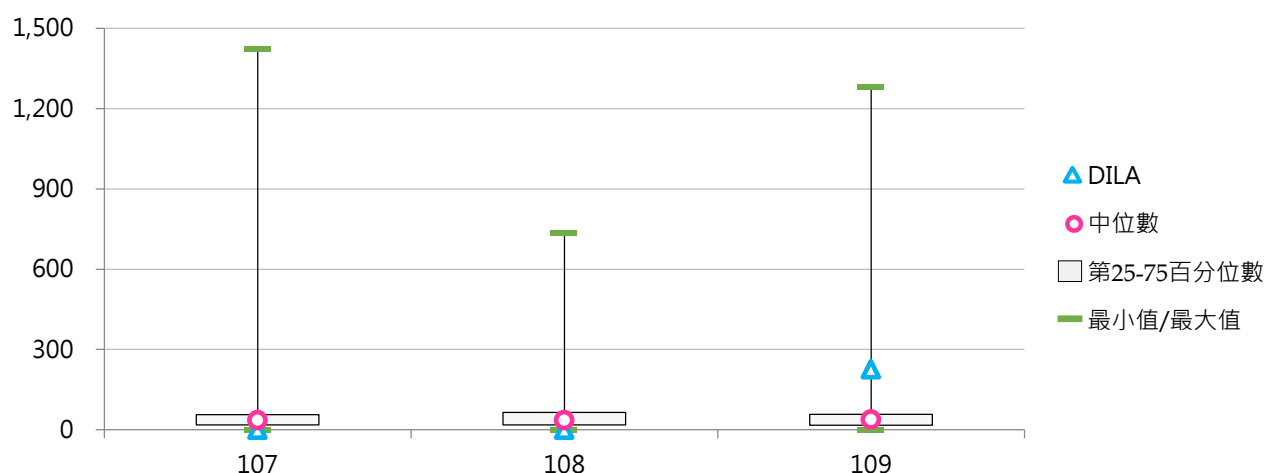
3. 107 ~ 109學年度每生平均緊急紓困助學金(元) - 不同區域學校

學年度	全國學校	北部區域	中部區域	南部區域	其他區域	DILA
107	62.79	79.14	60.58	39.19	50.44	0.00
108	58.51	68.10	55.96	49.47	27.72	0.00
109	64.54	85.39	56.23	41.73	28.57	225.99



4. 107 ~ 109學年度每生平均緊急紓困助學金(元) - 排序百分位數

學年度	最小值	第25百分位數	中位數	第75百分位數	最大值	DILA
107	0.00	18.43	35.96	57.11	1,421.25	0.00
108	0.00	18.14	35.85	64.56	736.78	0.00
109	0.00	17.47	38.46	57.65	1,281.95	225.99



(五) 住宿優惠(萬元)

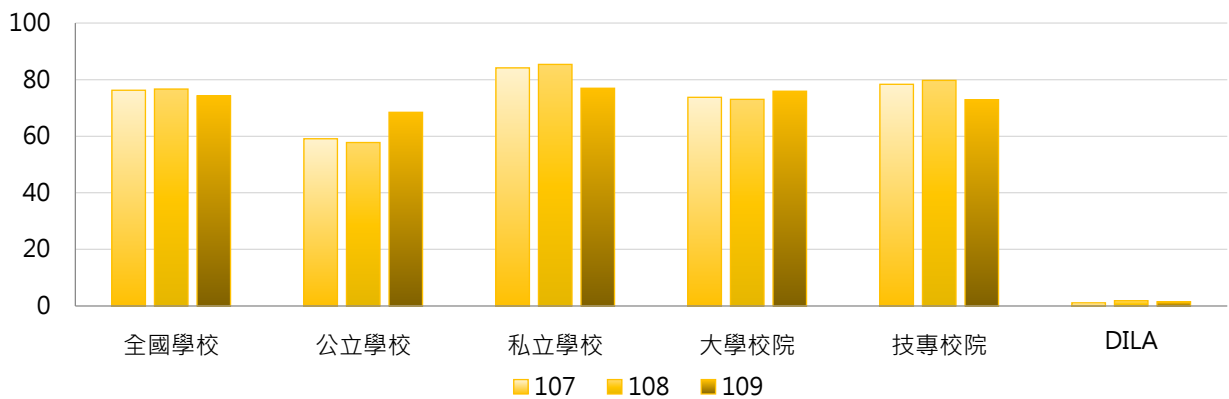
< 提供低收入戶學生校內宿舍免費住宿，另提供中低收入戶學生校內宿舍優先住宿 >

1. 109學年度各類型學校【住宿優惠(萬元)】最高前三校

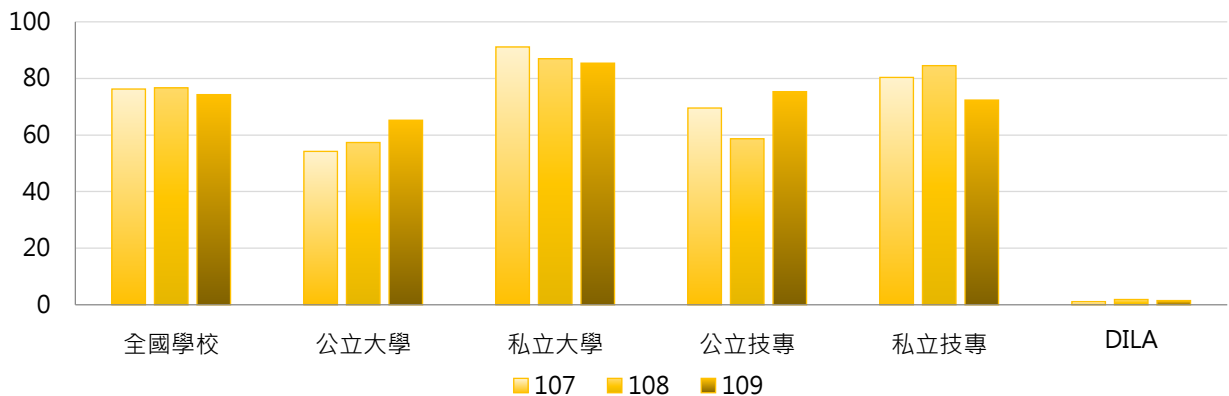
公立大學		私立大學		公立技專		私立技專	
NTU	296.11	PCCU	345.06	NKUST	238.38	HWH	523.70
NCCU	191.24	THU	197.48	NPUST	144.01	CNU	365.76
NYCU	147.41	ISU	193.78	NFU	132.06	MKC	293.98

2. 107~109學年度住宿優惠(萬元) - 不同類型學校

學年度	全國學校	公立學校	私立學校	大學校院	技專校院	DILA
107	76.25	59.10	84.15	73.75	78.35	1.13
108	76.67	57.77	85.37	73.02	79.73	1.88
109	74.27	68.45	76.95	75.90	72.90	1.50

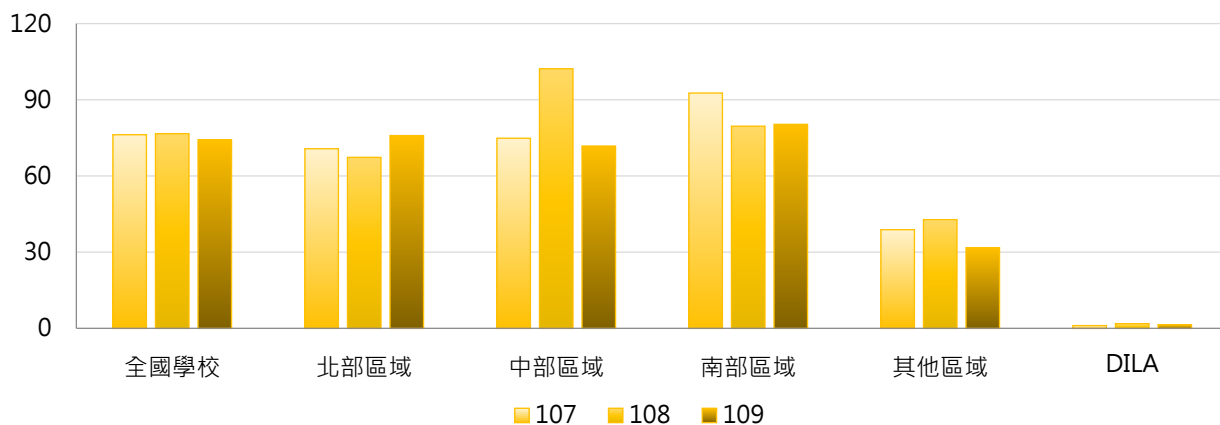


學年度	全國學校	公立大學	私立大學	公立技專	私立技專	DILA
107	76.25	54.21	91.11	69.53	80.35	1.13
108	76.67	57.35	86.96	58.67	84.51	1.88
109	74.27	65.22	85.39	75.32	72.34	1.50



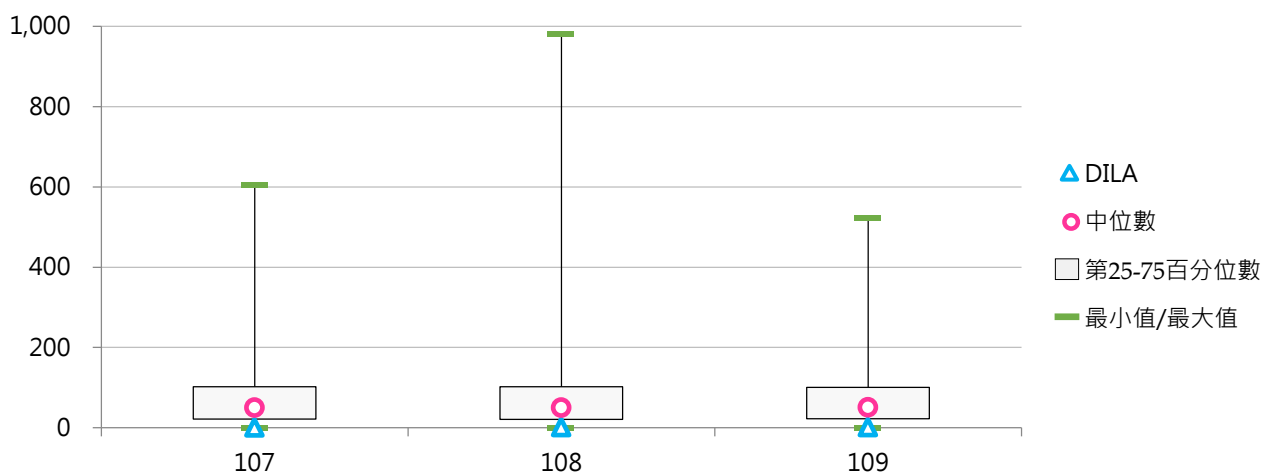
3. 107~109學年度住宿優惠(萬元) - 不同區域學校

學年度	全國學校	北部區域	中部區域	南部區域	其他區域	DILA
107	76.25	70.73	74.87	92.65	38.87	1.13
108	76.67	67.35	102.19	79.61	42.84	1.88
109	74.27	75.92	71.80	80.35	31.82	1.50



4. 107~109學年度住宿優惠(萬元) - 排序百分位數

學年度	最小值	第25百分位數	中位數	第75百分位數	最大值	DILA
107	0.00	22.04	50.35	102.64	604.62	1.13
108	0.00	21.10	50.24	102.20	981.95	1.88
109	0.00	22.40	50.64	100.50	523.70	1.50



(六) 每生平均住宿優惠(元)

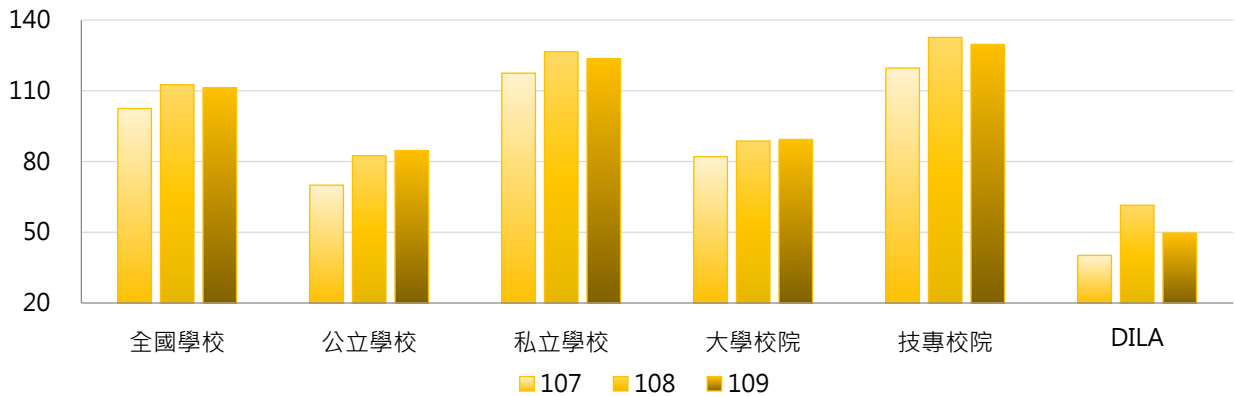
< 住宿優惠經費 / 全校在學學生數 >

1. 109學年度各類型學校【每生平均住宿優惠(元)】最高前三校

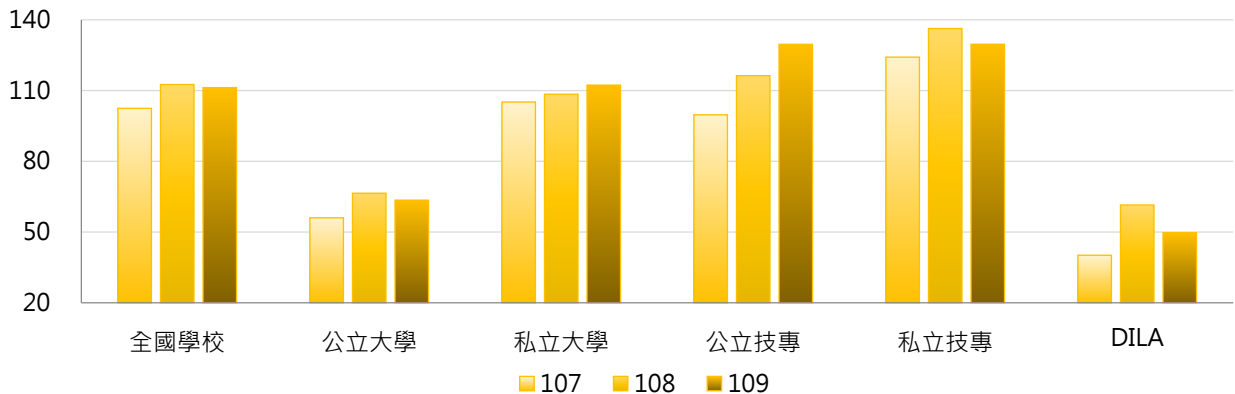
公立大學		私立大學		公立技專		私立技專	
NIU	212.29	HCU	321.84	TCPA	570.55	HWH	1,295.33
NCCU	116.96	UKN	321.76	NTIN	360.56	MKC	715.97
NQU	95.91	MMC	231.32	NTUNHS	169.65	CTCN	560.90

2. 107~109學年度每生平均住宿優惠(元) - 不同類型學校

學年度	全國學校	公立學校	私立學校	大學校院	技專校院	DILA
107	102.48	69.98	117.45	82.04	119.64	40.18
108	112.57	82.38	126.48	88.70	132.61	61.48
109	111.26	84.63	123.53	89.36	129.64	49.67

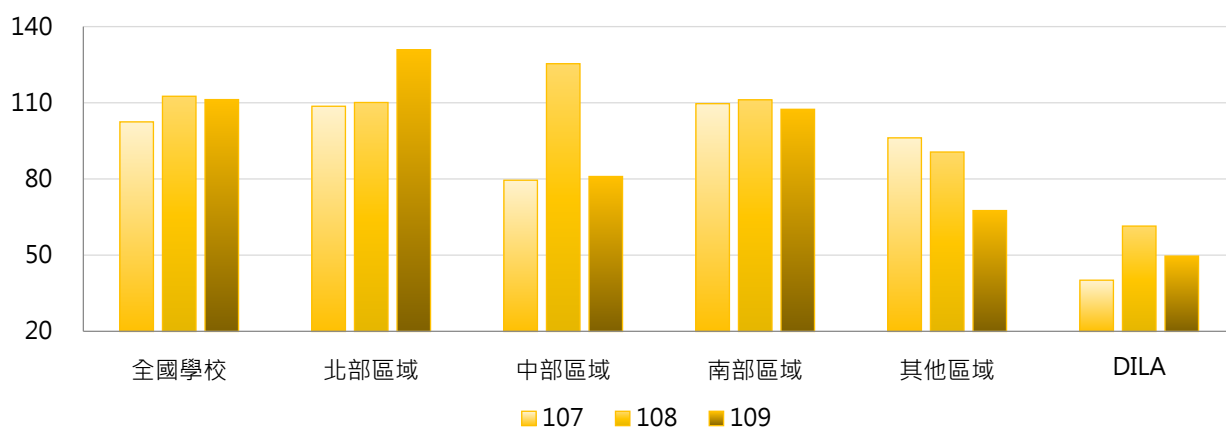


學年度	全國學校	公立大學	私立大學	公立技專	私立技專	DILA
107	102.48	56.04	105.14	99.71	124.17	40.18
108	112.57	66.48	108.45	116.31	136.31	61.48
109	111.26	63.54	112.31	129.62	129.64	49.67



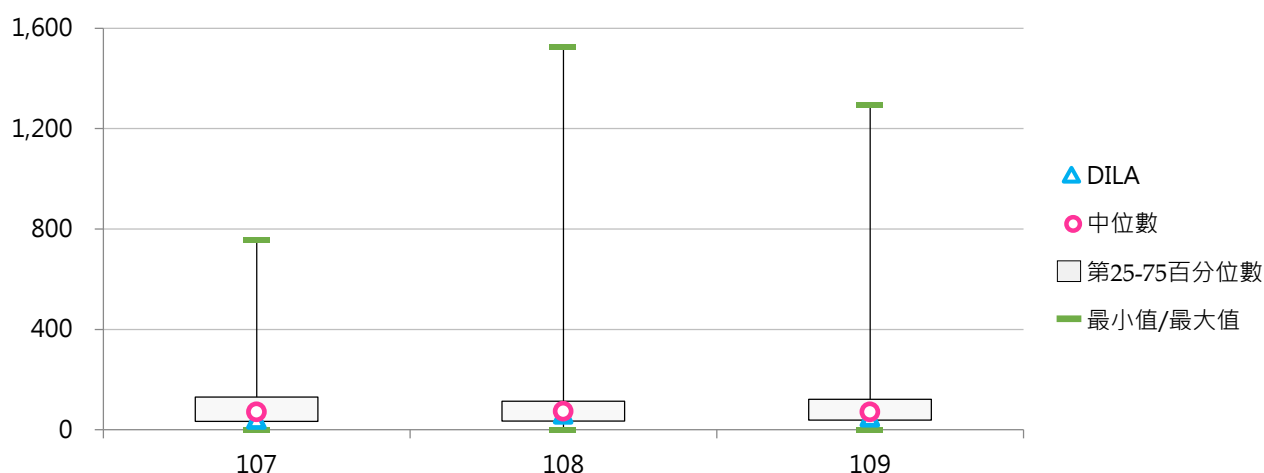
3. 107 ~ 109學年度每生平均住宿優惠(元) - 不同區域學校

學年度	全國學校	北部區域	中部區域	南部區域	其他區域	DILA
107	102.48	108.64	79.52	109.66	96.19	40.18
108	112.57	110.12	125.38	111.16	90.62	61.48
109	111.26	130.89	80.99	107.44	67.58	49.67



4. 107 ~ 109學年度每生平均住宿優惠(元) - 排序百分位數

學年度	最小值	第25百分位數	中位數	第75百分位數	最大值	DILA
107	0.00	33.53	71.10	130.26	755.03	40.18
108	0.00	34.43	74.43	114.23	1,526.43	61.48
109	0.00	38.89	71.11	121.35	1,295.33	49.67



(七) 工讀助學金(萬元)

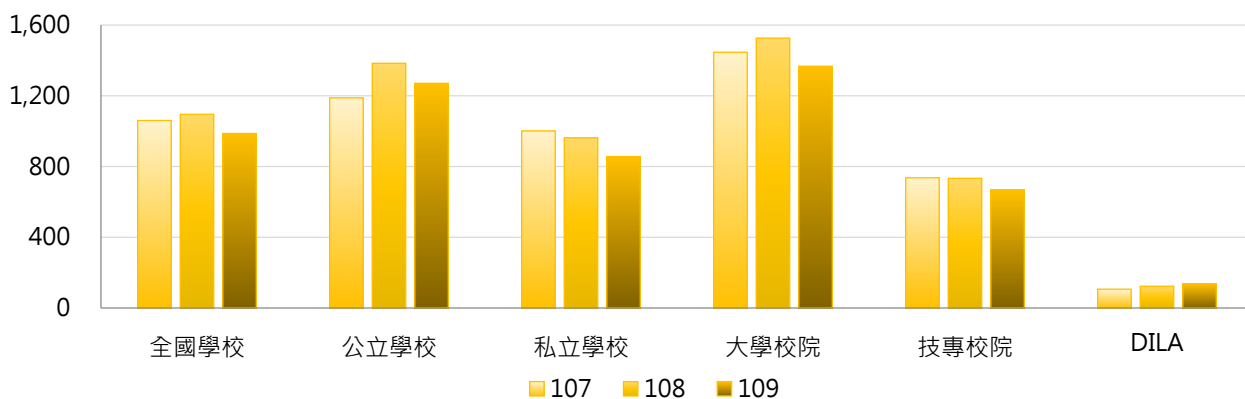
< 依學校工讀助學金辦法辦理 >

1. 109學年度各類型學校【工讀助學金(萬元)】最高前三校

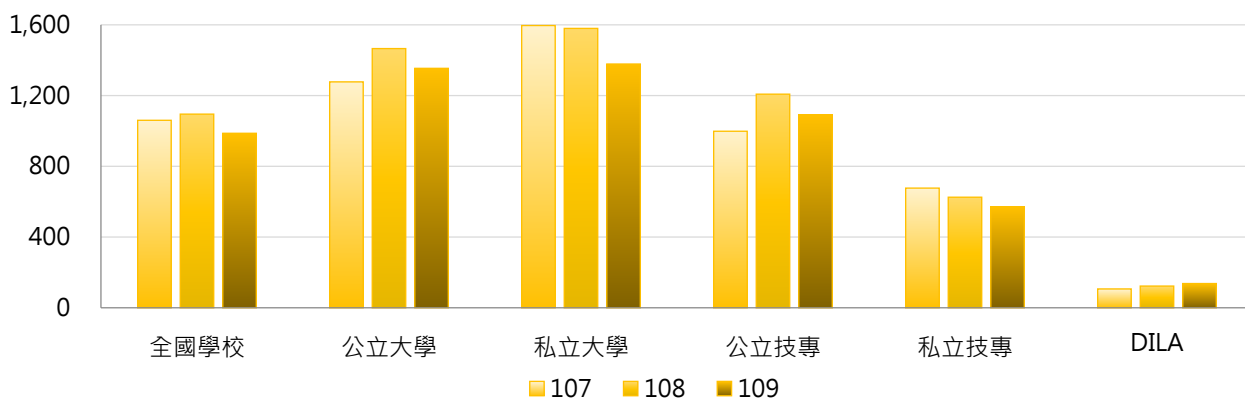
公立大學		私立大學		公立技專		私立技專	
NSYSU	6,846.13	FJU	6,260.99	NTUST	3,316.21	CYUT	3,216.07
NCCU	6,167.88	SCU	4,706.14	NFU	3,195.83	STUST	2,780.39
CCU	3,083.95	THU	4,082.11	NPUST	2,975.72	CSU	2,514.20

2. 107~109學年度工讀助學金(萬元) - 不同類型學校

學年度	全國學校	公立學校	私立學校	大學校院	技專校院	DILA
107	1,060.17	1,188.19	1,001.18	1,445.93	736.33	106.43
108	1,095.05	1,383.39	962.19	1,526.02	733.25	122.95
109	986.79	1,270.33	856.14	1,366.86	667.72	137.28

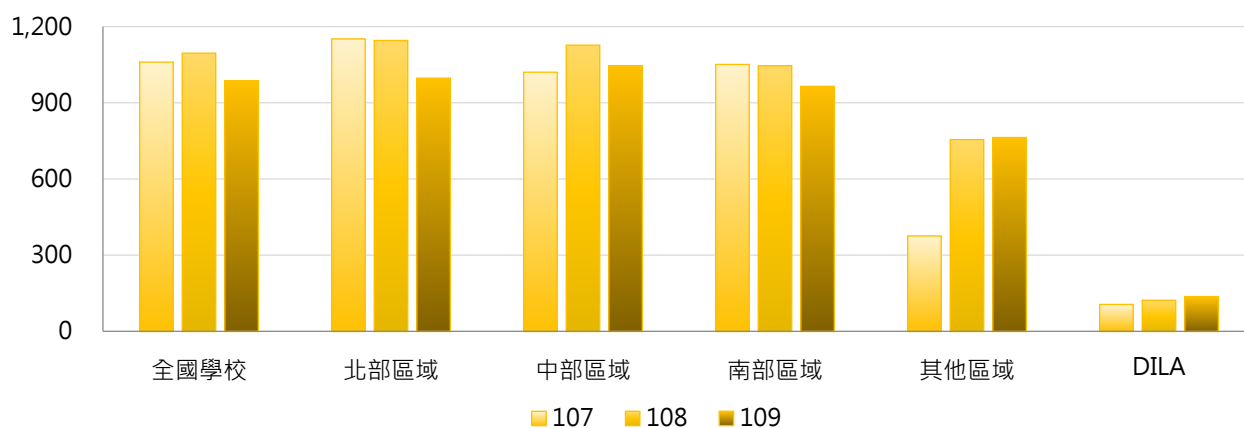


學年度	全國學校	公立大學	私立大學	公立技專	私立技專	DILA
107	1,060.17	1,277.23	1,595.89	998.26	676.80	106.43
108	1,095.05	1,465.64	1,579.70	1,207.94	625.36	122.95
109	986.79	1,353.95	1,378.33	1,091.93	571.30	137.28



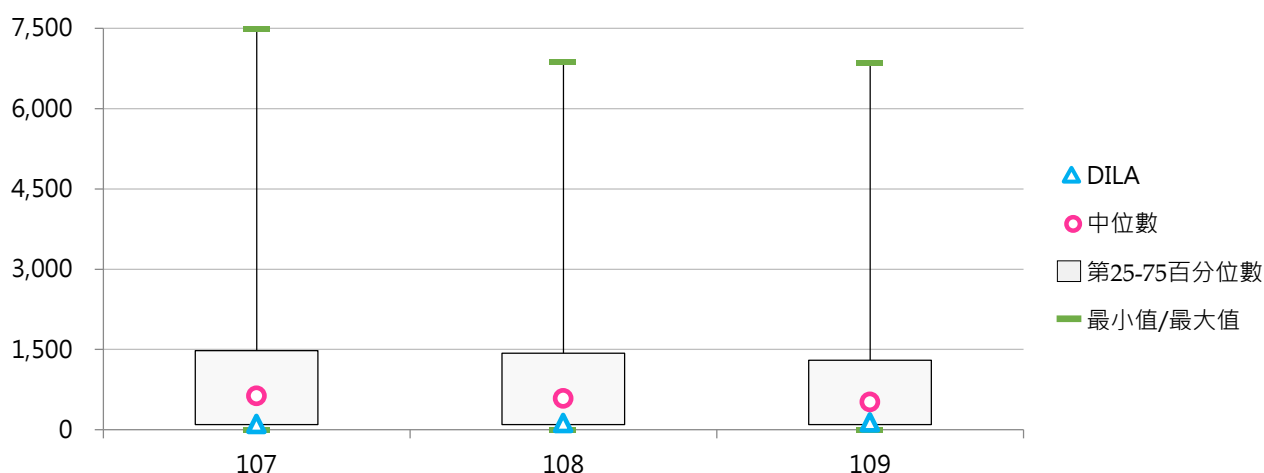
3. 107~109學年度工讀助學金(萬元) - 不同區域學校

學年度	全國學校	北部區域	中部區域	南部區域	其他區域	DILA
107	1,060.17	1,151.27	1,020.36	1,050.83	375.89	106.43
108	1,095.05	1,145.22	1,126.70	1,045.48	755.13	122.95
109	986.79	996.97	1,046.28	964.58	763.26	137.28



4. 107~109學年度工讀助學金(萬元) - 排序百分位數

學年度	最小值	第25百分位數	中位數	第75百分位數	最大值	DILA
107	0.00	96.91	632.76	1,478.63	7,485.39	106.43
108	0.00	100.72	583.44	1,434.20	6,861.86	122.95
109	0.00	101.09	518.51	1,301.16	6,846.13	137.28





(八) 每生平均工讀助學金(元)

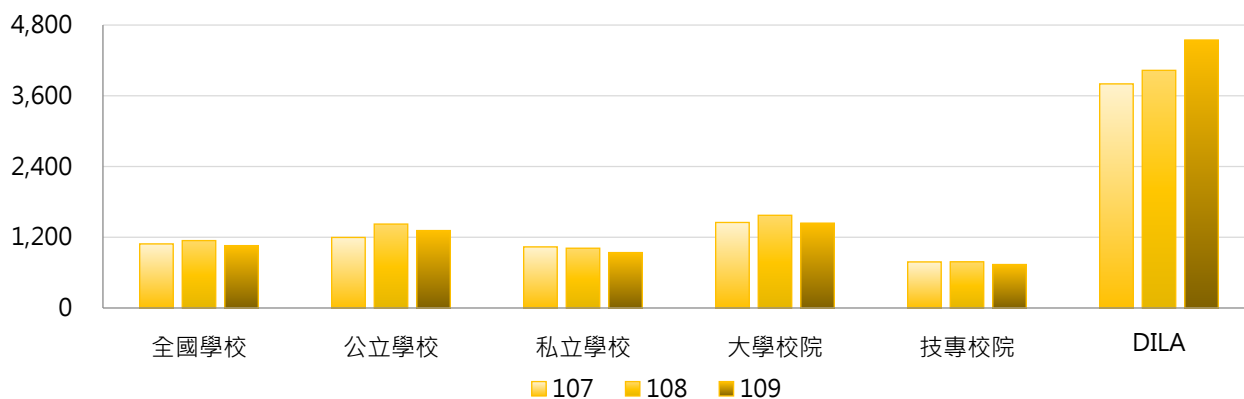
< 工讀助學金 / 全校在學學生數 >

1. 109學年度各類型學校【每生平均工讀助學金(元)】最高前三校

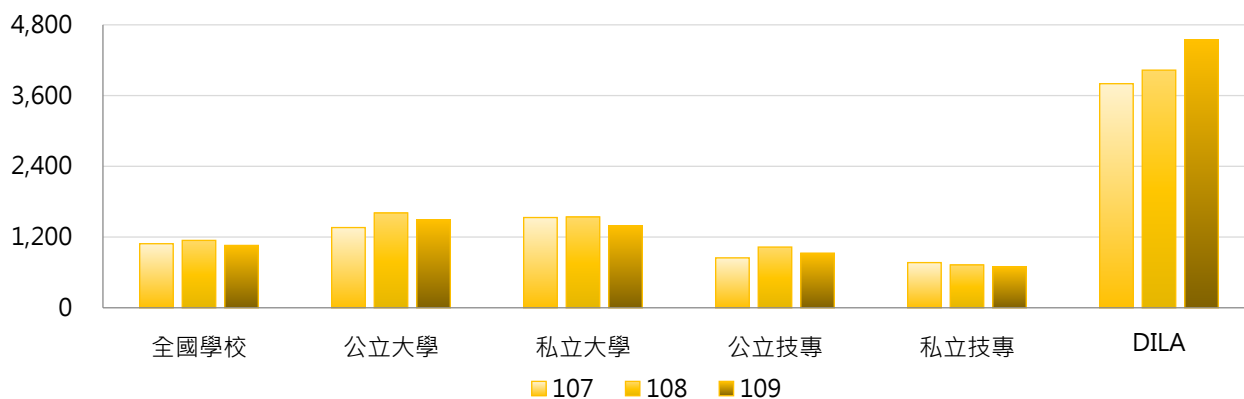
公立大學		私立大學		公立技專		私立技專	
NSYSU	7,054	DILA	4,546	NTUST	2,969	TMUST	2,649
NTTU	5,313	SCU	3,061	NFU	2,870	TCUST	2,347
NCCU	3,772	THU	2,598	NPUST	2,751	CGUST	2,198

2. 107~109學年度每生平均工讀助學金(元) - 不同類型學校

學年度	全國學校	公立學校	私立學校	大學校院	技專校院	DILA
107	1,087	1,197	1,037	1,451	782	3,801
108	1,144	1,424	1,014	1,573	783	4,031
109	1,058	1,314	940	1,440	738	4,546

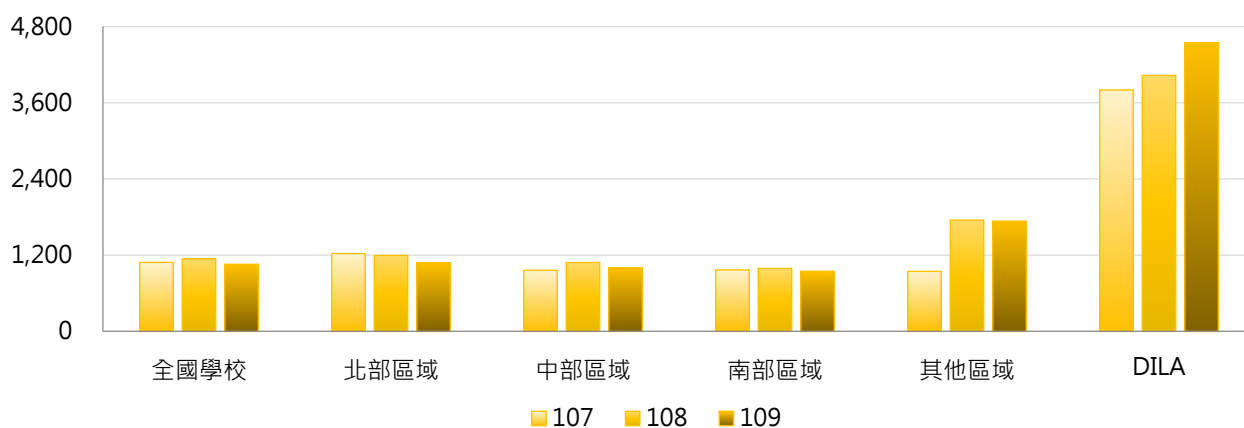


學年度	全國學校	公立大學	私立大學	公立技專	私立技專	DILA
107	1,087	1,361	1,531	847	767	3,801
108	1,144	1,609	1,541	1,031	727	4,031
109	1,058	1,495	1,391	927	695	4,546



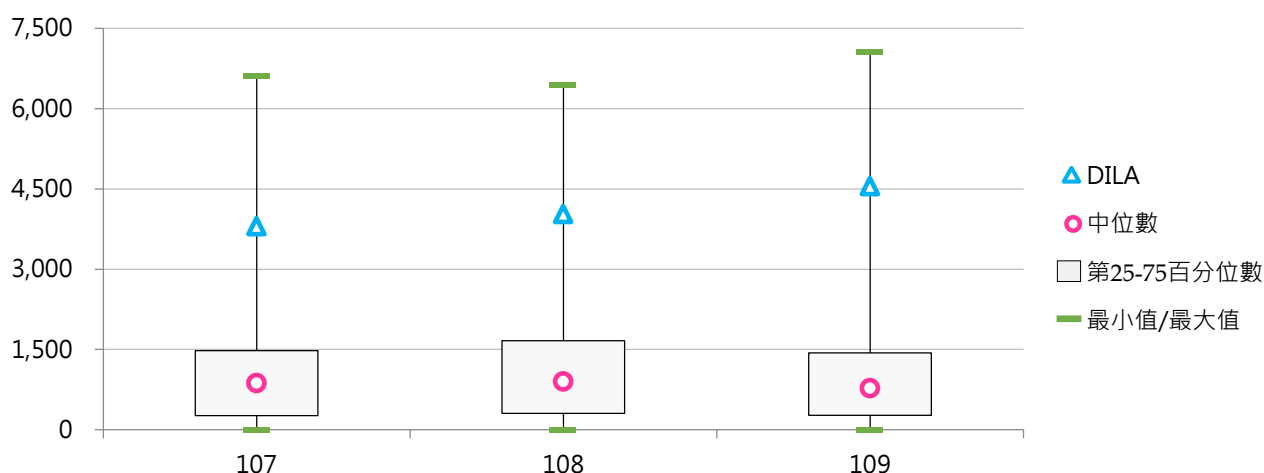
3. 107~109學年度每生平均工讀助學金(元) - 不同區域學校

學年度	全國學校	北部區域	中部區域	南部區域	其他區域	DILA
107	1,087	1,226	963	969	945	3,801
108	1,144	1,198	1,086	992	1,752	4,031
109	1,058	1,080	1,003	947	1,737	4,546



4. 107~109學年度每生平均工讀助學金(元) - 排序百分位數

學年度	最小值	第25百分位數	中位數	第75百分位數	最大值	DILA
107	0	263	871	1,478	6,608	3,801
108	0	309	901	1,666	6,444	4,031
109	0	271	775	1,436	7,054	4,546



(九) 研究生獎助學金(萬元)

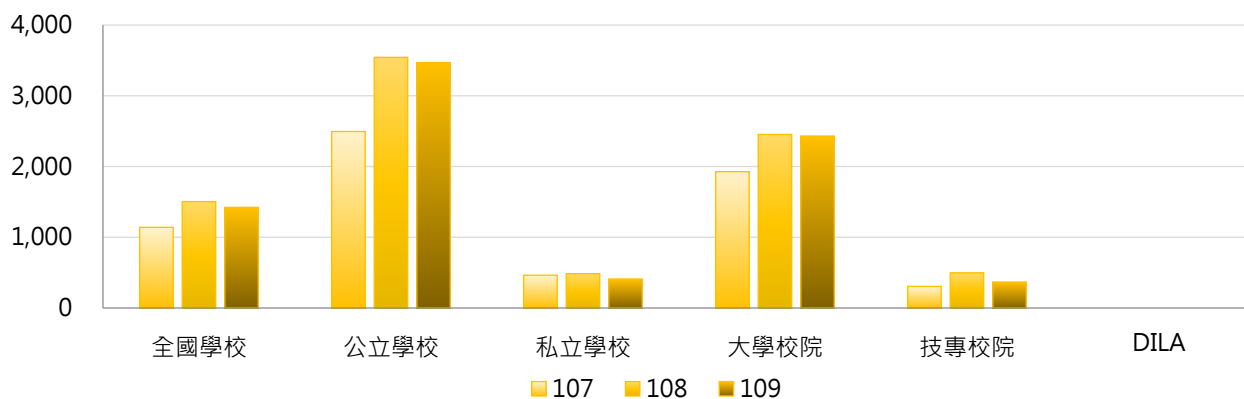
< 依學校研究生獎助學金辦法辦理 >

1. 109學年度各類型學校【研究生獎助學金(萬元)】最高前三校

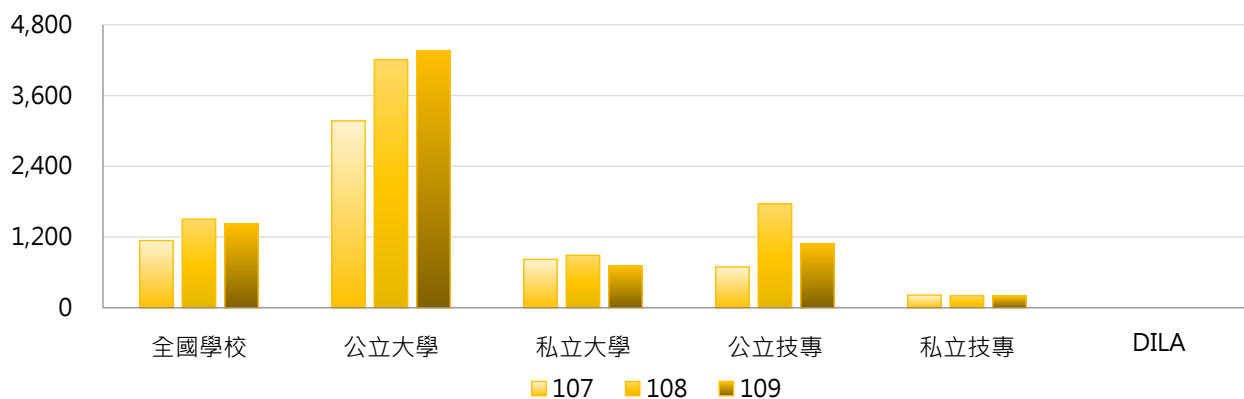
公立大學		私立大學		公立技專		私立技專	
NTU	38,339	YZU	4,280	NPUST	4,980	STUST	4,306
NYCU	13,677	CYCU	3,379	NTUT	2,699	MCUT	1,918
NTHU	13,212	TMU	3,112	NTUST	1,918	CYUT	900

2. 107~109學年度研究生獎助學金(萬元) - 不同類型學校

學年度	全國學校	公立學校	私立學校	大學校院	技專校院	DILA
107	1,141	2,495	464	1,927	306	0
108	1,504	3,543	485	2,453	496	0
109	1,422	3,470	410	2,431	367	0

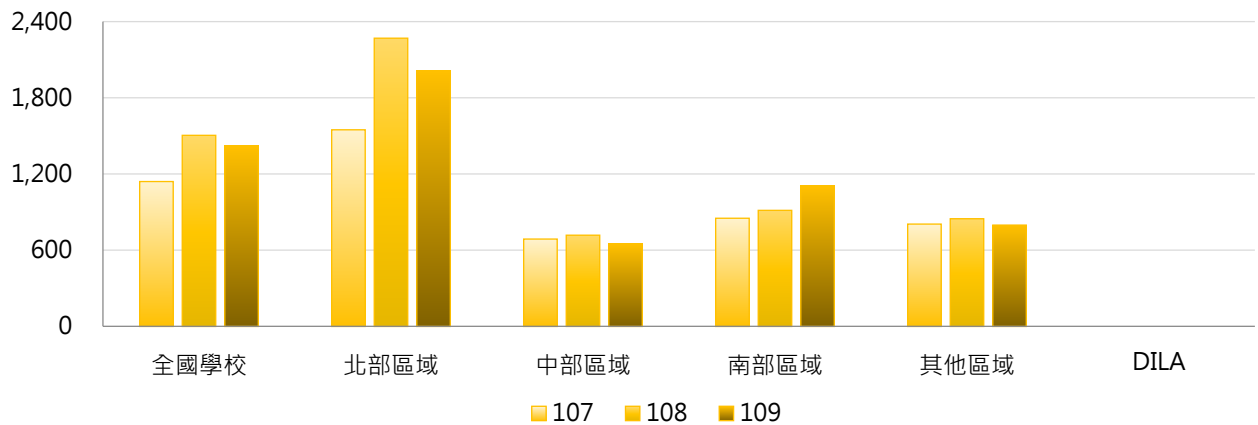


學年度	全國學校	公立大學	私立大學	公立技專	私立技專	DILA
107	1,141	3,171	821	693	216	0
108	1,504	4,211	891	1,764	204	0
109	1,422	4,362	714	1,090	203	0



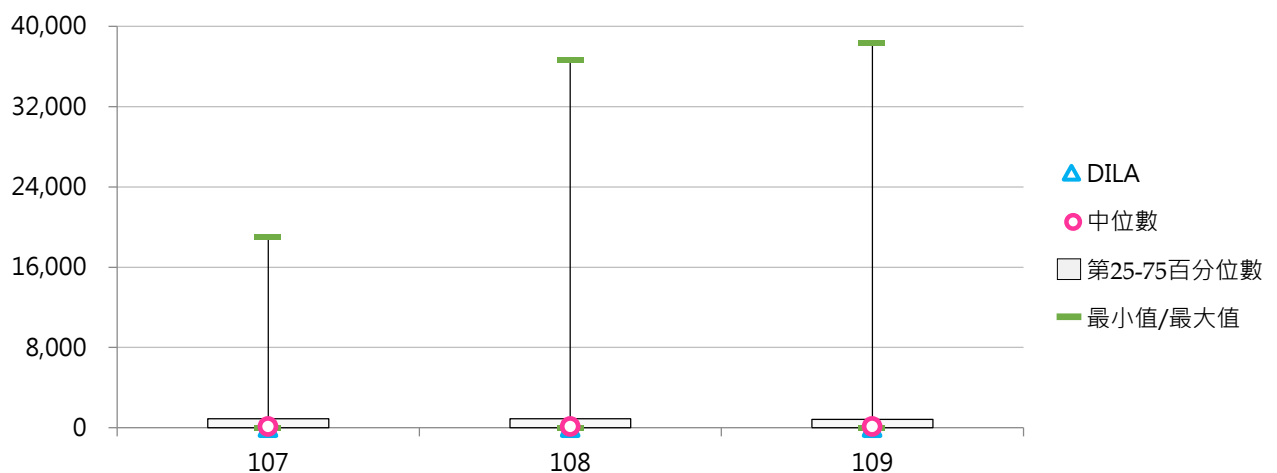
3. 107~109學年度研究生獎助學金(萬元) - 不同區域學校

學年度	全國學校	北部區域	中部區域	南部區域	其他區域	DILA
107	1,141	1,548	688	852	806	0
108	1,504	2,269	718	914	848	0
109	1,422	2,013	651	1,106	798	0



4. 107~109學年度研究生獎助學金(萬元) - 排序百分位數

學年度	最小值	第25百分位數	中位數	第75百分位數	最大值	DILA
107	0	6	113	906	19,007	0
108	0	5	121	906	36,662	0
109	0	5	117	832	38,339	0



(十) 每生平均研究生獎助學金(元)

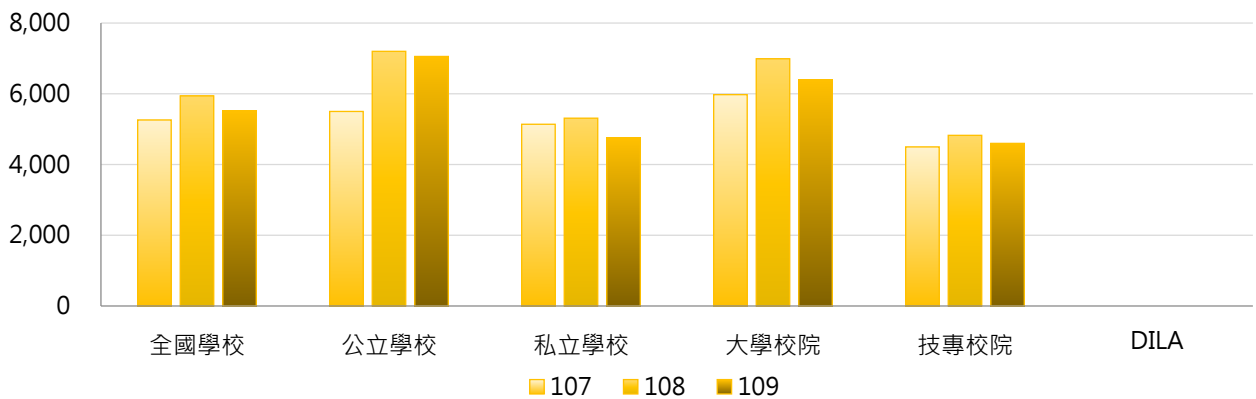
< 研究生獎助學金 / 研究生(碩士班(日間)、碩士在職專班、博士班)學生數 >

1. 109學年度各類型學校【每生平均研究生獎助學金(元)】最高前三校

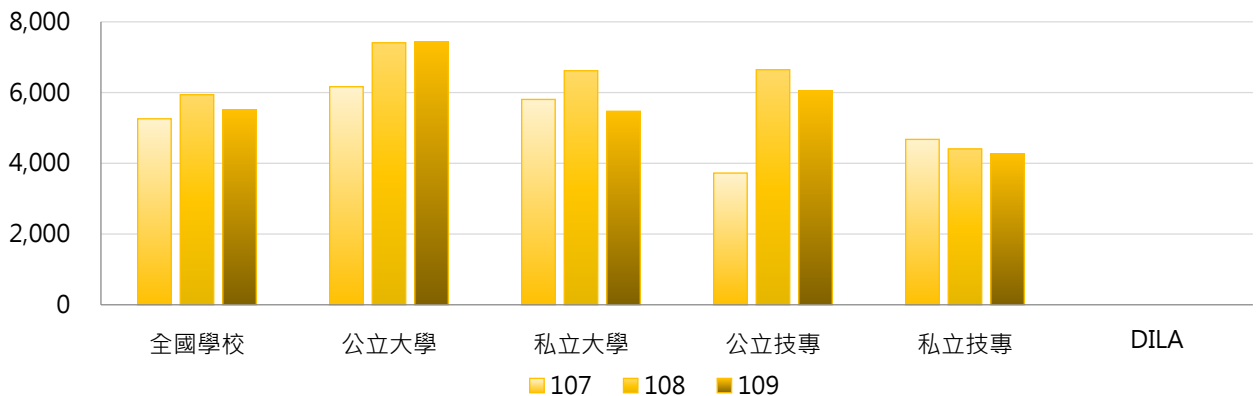
公立大學		私立大學		公立技專		私立技專	
NSYSU	24,724	TCU	30,469	NPUST	30,743	MCUT	37,747
NTU	24,310	YZU	25,990	NFU	16,176	STUST	34,668
NTOU	19,044	TMU	20,554	NTUT	4,959	FEU	27,864

2. 107~109學年度每生平均研究生獎助學金(元) - 不同類型學校

學年度	全國學校	公立學校	私立學校	大學校院	技專校院	DILA
107	5,259	5,500	5,138	5,975	4,497	0
108	5,940	7,199	5,310	6,989	4,825	0
109	5,516	7,055	4,755	6,394	4,598	0

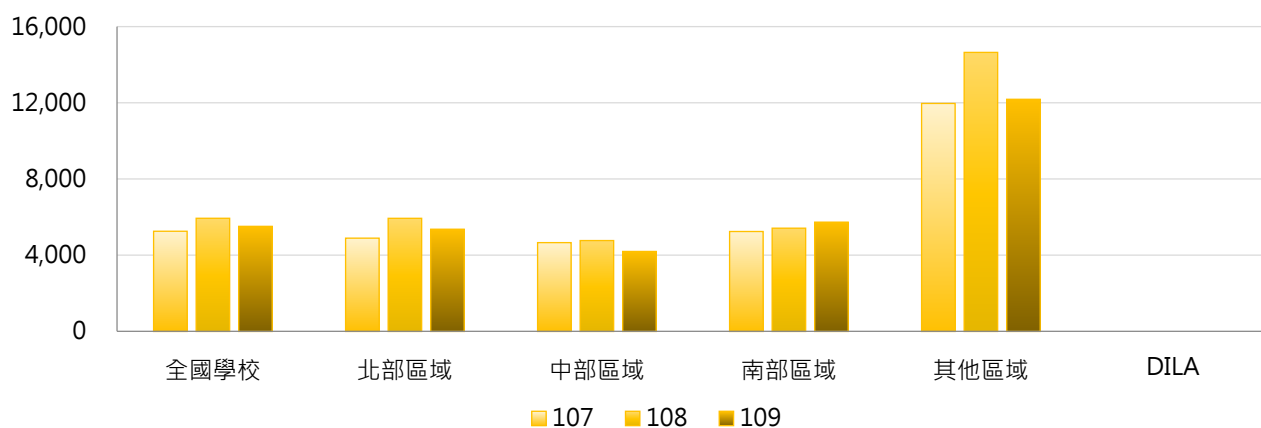


學年度	全國學校	公立大學	私立大學	公立技專	私立技專	DILA
107	5,259	6,166	5,806	3,725	4,676	0
108	5,940	7,407	6,617	6,645	4,405	0
109	5,516	7,432	5,471	6,049	4,269	0



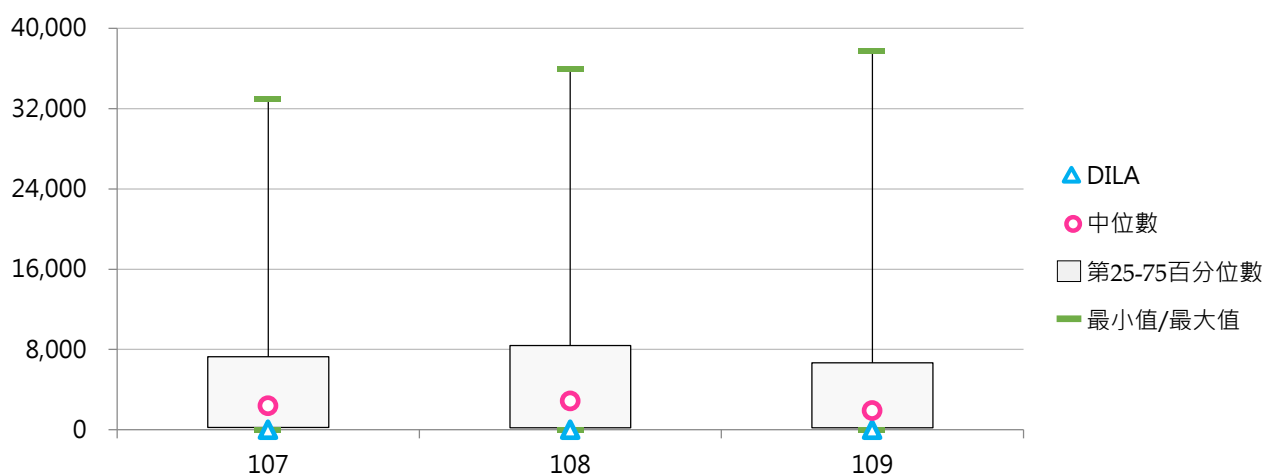
3. 107 ~ 109學年度每生平均研究生獎助學金(元) - 不同區域學校

學年度	全國學校	北部區域	中部區域	南部區域	其他區域	DILA
107	5,259	4,896	4,662	5,245	11,966	0
108	5,940	5,938	4,771	5,420	14,644	0
109	5,516	5,365	4,198	5,736	12,183	0



4. 107 ~ 109學年度每生平均研究生獎助學金(元) - 排序百分位數

學年度	最小值	第25百分位數	中位數	第75百分位數	最大值	DILA
107	0	249	2,377	7,281	32,921	0
108	0	221	2,853	8,385	35,993	0
109	0	191	1,912	6,692	37,747	0



陸 私立學校財務分析

統計說明



【統計對象】

全國102所私立大專校院，不包括宗教研修學院。

【獎勵補助款】

係指教育部「獎勵私立大專校院校務發展計畫」及「獎勵補助私立技專校院整體發展計畫」核定經費。資料來源為「教育部獎勵私立大專校院校務發展計畫資訊網」、「教育部私立技專校院獎勵補助資訊網」。

【學校總收入】

係指學校之學雜費收入、推廣及產學收入、補助收入、受贈收入、利息收入、投資、基金及附屬機構收益及其他收入等分類及合計。

其他收入主要為試務費收入、住宿費收入及財產交易賸餘等收入。自107學年度起配合「學校財團法人及所設私立學校會計制度之一致規定」修正，其他收入項下包含銷貨收入項目。

【經常支出】

係指人事費支出(含退休撫卹+超額年金)、業務費(不含折舊及攤銷)、折舊及攤銷、獎學金支出、補助弱勢清寒學生之助學性支出、建築物及設備之維護費用、利息費用、[各項投資、基金及附屬機構損失]、其他校務支出及合計。

其他校務支出主要為學校試務費、財產交易短絀、雜項支出與董事會之出席及交通費等。自107學年度起配合「學校財團法人及所設私立學校會計制度之一致規定」修正，其他校務支出項下包含銷貨成本項目。

【資本支出】

係指機械儀器及設備、圖書及博物、無形資產、土地及土地改良物、房屋及建築、其他動產及不動產合計。自107學年度起配合「學校財團法人及所設私立學校會計制度之一致規定」修正，無形資產項下包含發展中之無形資產項目、其他動產及不動產項下包含生物資產、投資性不動產項目。

【可用資金】

係指學校短期內可自由運用之資金，為現金(含銀行存款)加上短期可變現資產及扣除短期須償還負債之合計數。指標公式=現金及銀行存款+短期可變現資產-短期須償還負債。

短期可變現資產=流動金融資產+應收款項淨額

短期須償還負債=流動負債-預收款項+存入保證金+應付退休及離職金

【現金增減情形】

私立學校決算之【當學年度現金增減情形】，係指學校於一個學年度內，透過營運活動、投資活動及籌資活動而產生之現金(包含銀行存款)流入及流出之淨額。

(1) 營運活動淨現金流入(出)：指學校透過校務活動產生之經常門現金收入與支出及非屬投資或籌資活動所產生之現金流入及流出之淨額。營運活動現金淨流入為學校資金結餘之主要來源，係衡量學校在不借助外部融資來源下，學校營運產生之現金流量足以償還借款、維持營運能力及進行新投資之指標。

(2) 投資活動淨現金流入(出)：指學校取得和處分固定資產、附屬機構投資及其他非屬約當現金項目之投資活動等，所產生之現金流入及流出之淨額，代表學校為獲得能產生未來效益及現金流量之資源而支出的程度。

(3) 籌資活動淨現金流入(出)：指學校債務之規模及債務組成項目發生變動，所產生之現金流入及流出之淨額。

【資產負債】

總資產金額：係指資產總額扣除代管資產淨額。

負債金額：係指負債總額扣除應付代管資產。

因代管資產非屬學校財產，應付代管資產非屬學校負債，故予以扣除。

【餘絀情形】

本期餘絀：凡學校當學年度賸餘或短絀者屬之。

累積餘絀：凡學校截至本期止累積之賸餘或累積之短絀，與會計政策變動及前期錯誤更正累積影響數等屬之。

【財務相關比率】

學雜費收入變動率(%)：指標公式 = (本學年度學雜費收入 - 上學年度學雜費收入) / 上學年度學雜費收入。
用來分析學校營運之主要收入來源變動情況；如為負數，顯示學校營運收入呈下滑現象，營運風險將上升。

現金餘絀變動率(%)：指標公式 = (本學年度扣減不動產支出前現金餘絀 - 上學年度扣減不動產支出前現金餘絀) / 本學年度總收入。

主要係評估學校支付經常性支出後結餘的現金儲蓄能力；比率愈高，表示學校現金儲蓄狀況較佳，可承受之財務風險程度相對較高。

本期餘絀比率(%)：指標公式 = 本期餘絀 / 學校總收入。

主要係評估學校本期總體收益能力；比率愈高，表示學校財務狀況較佳，可承受之財務風險程度相對較高。

現金流量比率(%)：指標公式 = (營運活動現金流量 + 附屬機構淨匯回數 - 購置動產、無形資產及其他資產現金支出) / 流動負債。

用於分析學校以營運業務產生現金加上常態性附屬機構投資之淨匯回數及扣減以政府補助款收入支付之動產設備支出後，賸餘償還流動負債之能力高低；如為負數，顯示學校營運活動產生現金短絀，償還流動負債另需仰賴投資活動或籌資活動現金挹注。

速動比率(%)：指標公式 = (流動資產 - 存貨 - 預付款項) / 流動負債。

係分析學校流動負債由流動性較高之流動資產償還之能力，此一指標比流動比率更能體現償還短期債務能力；比率愈高，顯示對短期債權人較有保障。

可用資金比率(%)：指標公式 = [(現金 + 銀行存款) + (流動金融資產 + 應收款項) - (流動負債 - 預收款項 + 存入保證金 + 應付退休及離職金)] / 人事費總額(含退休撫卹及超額年金給付)。

主要衡量學校短期可用資金與經常性人事費用的倍數關係，藉以測度學校人事費支出獲得保障的程度；指標倍數愈高，表示學校支付人事費的能力愈強，相對能承受的風險較高。

負債權益比率(%)：指標公式 = 總負債期末餘額 / (累積餘絀 + 未指定用途權益基金)。

主要衡量學校的長期償債能力；比率愈高，表示債權人受保障程度愈低，可承受之風險程度相對較低。

【財務資料來源】

111年8月31日整理自教育部大專校院校務資訊公開平臺；資料由【教育部會計處】提供，並以決算資料為準。

【備註說明】

短期可用資金如為負值，表示短期內無可自由運用之資金，學校如有投資活動(如購置固定資產)與籌資活動(如償還債務)之資金需求，須仰賴未來各學年度營運活動所產生之現金結餘或附屬機構盈餘撥充學校基金以支應校務營運所需，如上開資金不足以挹注，恐須處分固定資產或透過舉借債務等方式因應。

當學年度現金(含銀行存款)增減情形小計數如為負值，表示學校該學年度營運活動所產生之淨現金，不足以支應該學年度之投資活動(如購置固定資產)與籌資活動(如償還債務)所需，須仰賴學校歷年滾存之現金支應，又上開資訊僅表達學校一個學年度之現金增減情形，如當學年度有興建或處分不動產、增加附屬機構投資或舉借債務等，皆會使現金異常增減，爰應參酌歷年資料作綜合評估。

單項財務指標欠佳，並不表示學校整體財務狀況異常，仍應配合歷年財務報表之資訊及非財務資訊(如註冊率)作綜合判斷。

一、總體概況

(一) 獎勵補助款金額(百萬元)

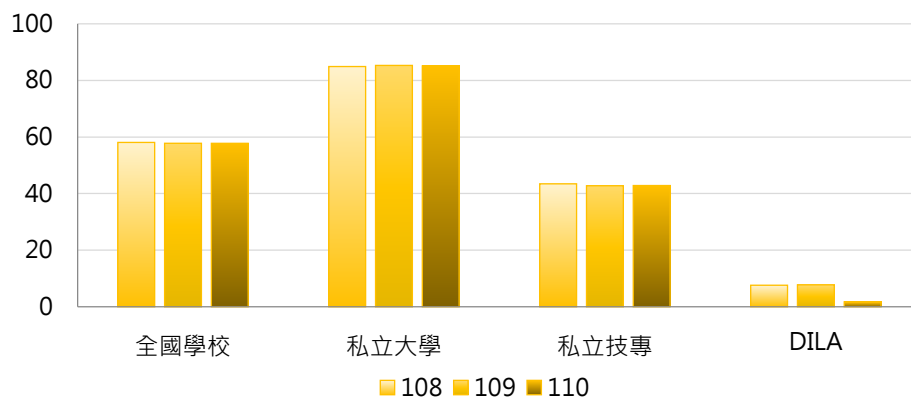
<教育部「獎勵私立大學校院校務發展計畫」及「獎勵補助私立技專校院整體發展計畫」核定經費>

1. 110年度各類型學校【獎勵補助款金額(百萬元)】最高前三校

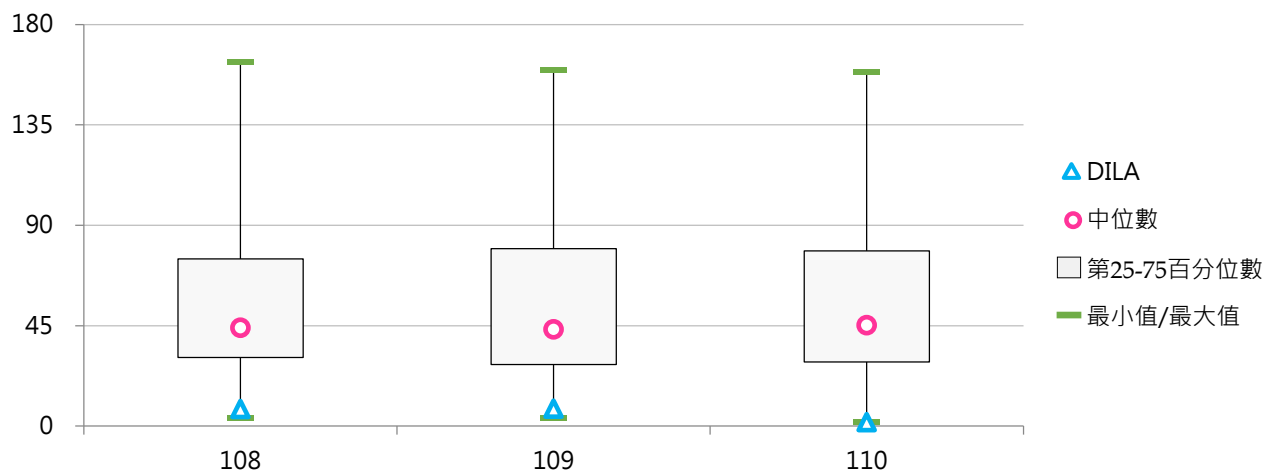
私立大學		私立技專	
FCU	158.68	STUST	158.33
TKU	157.58	CYUT	123.45
FJU	156.30	CSU	118.57

2. 108~110年度獎勵補助款金額(百萬元)

年度	全國學校	私立大學	私立技專	DILA
108	58.08	84.90	43.45	7.62
109	57.78	85.29	42.77	7.75
110	57.76	85.11	42.85	1.75



年度	最小值	第25百分位數	中位數	第75百分位數	最大值	DILA
108	3.79	30.81	44.06	75.01	163.15	7.62
109	3.83	27.67	43.31	79.57	159.71	7.75
110	1.75	28.79	45.15	78.56	158.68	1.75



(二) 每生之獎勵補助款金額(元)

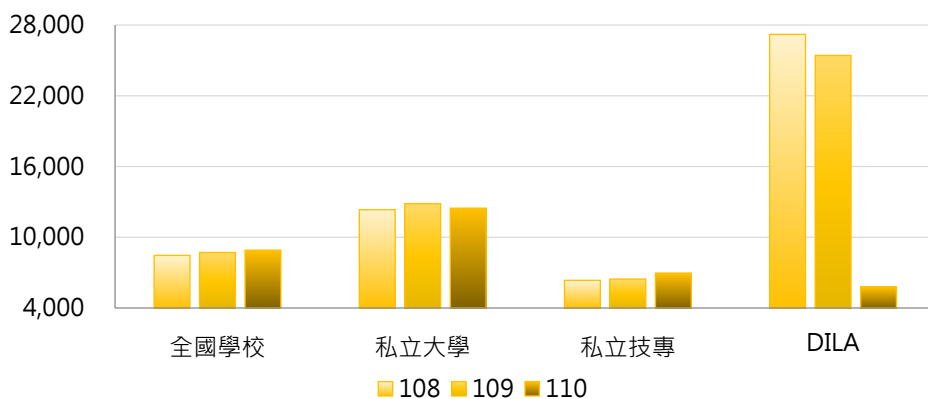
< 獎勵補助款核定金額 / 全校在學學生數 >

1. 110年度各類型學校【每生之獎勵補助款金額(元)】最高前三校

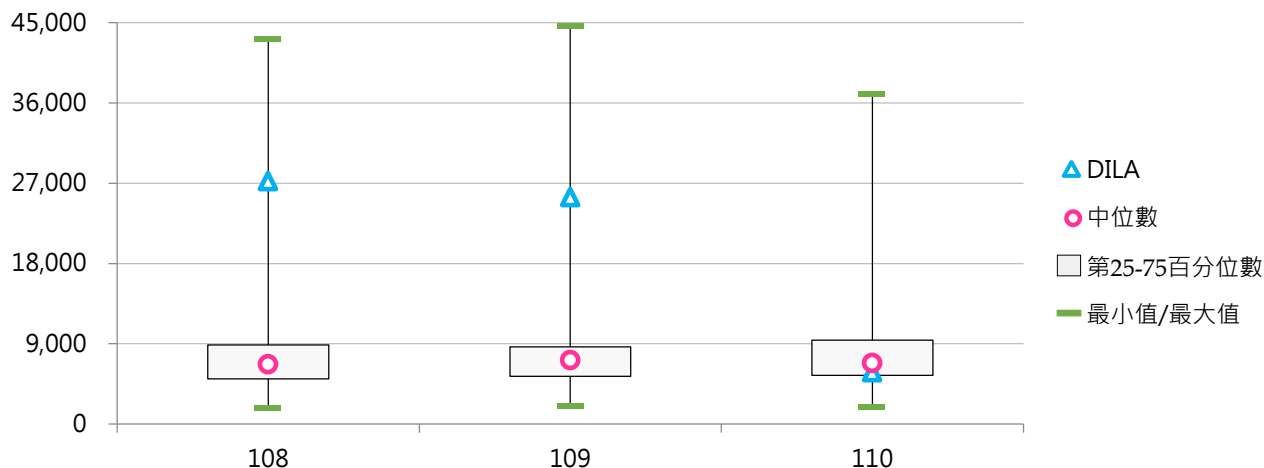
私立大學		私立技專	
CTBC	37,039	MCUT	22,426
MMC	36,229	TCUST	13,862
TCU	25,986	AEUST	13,607

2. 108~110年度每生之獎勵補助款金額(元)

年度	全國學校	私立大學	私立技專	DILA
108	8,462	12,336	6,349	27,207
109	8,713	12,855	6,454	25,422
110	8,907	12,468	6,964	5,797



年度	最小值	第25百分位數	中位數	第75百分位數	最大值	DILA
108	1,875	5,071	6,689	8,868	43,171	27,207
109	2,070	5,360	7,187	8,643	44,582	25,422
110	1,890	5,457	6,855	9,414	37,039	5,797



(三) 學校總收入金額(百萬元)

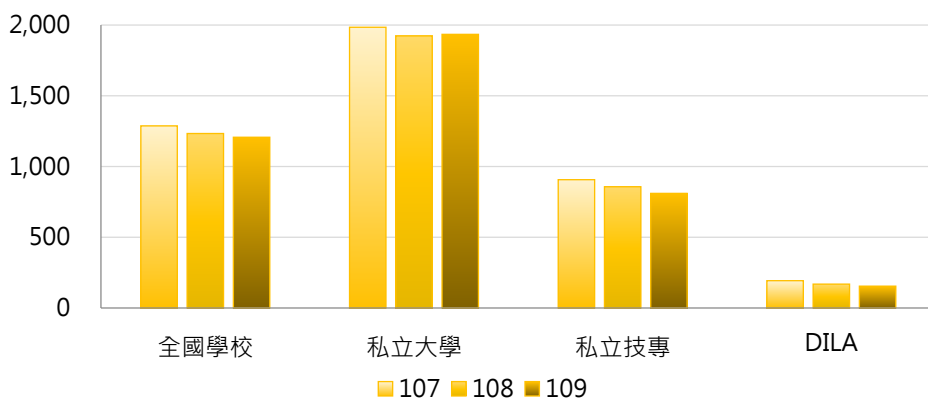
<私立學校決算「收支餘絀表」之「各項收入[經常門](不含財產交易賸餘)」+「現金收支概況表」之「出售資產現金收入[資本門]」>

1. 109學年度各類型學校【學校總收入金額(百萬元)】最高前三校

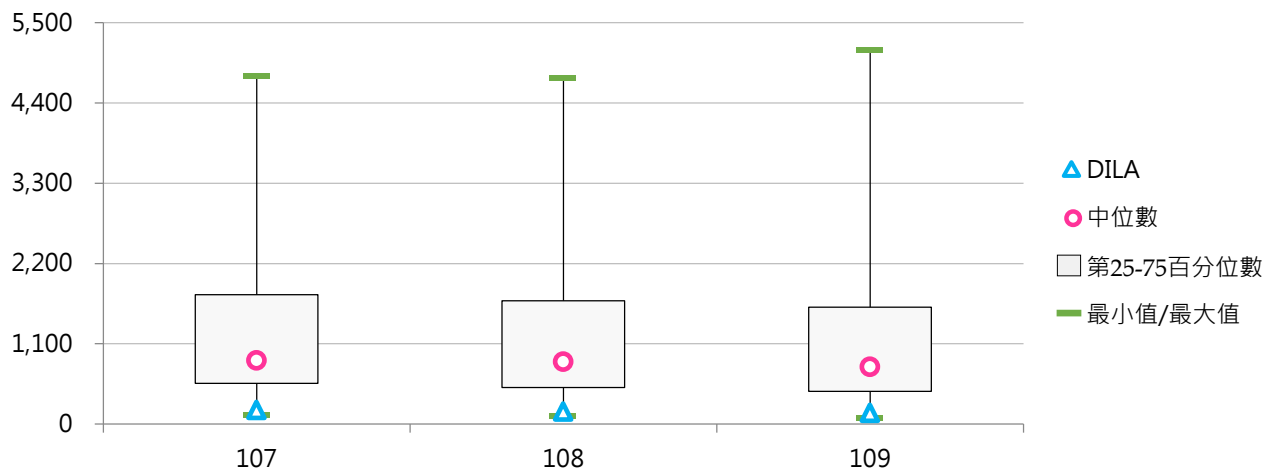
私立大學		私立技專	
CMU	5,129.68	STUST	2,485.22
TMU	4,804.30	CYUT	2,269.96
FCU	4,686.83	CSU	2,206.81

2. 107~109學年度學校總收入金額(百萬元)

學年度	全國學校	私立大學	私立技專	DILA
107	1,287.07	1,984.14	906.86	193.15
108	1,233.21	1,922.88	857.03	168.88
109	1,206.82	1,933.98	810.19	154.47



學年度	最小值	第25百分位數	中位數	第75百分位數	最大值	DILA
107	122.33	558.59	872.35	1,773.01	4,763.21	193.15
108	103.87	503.46	855.10	1,689.60	4,738.89	168.88
109	86.32	449.56	785.90	1,603.49	5,129.68	154.47



(四) 每生之學校總收入金額(萬元)

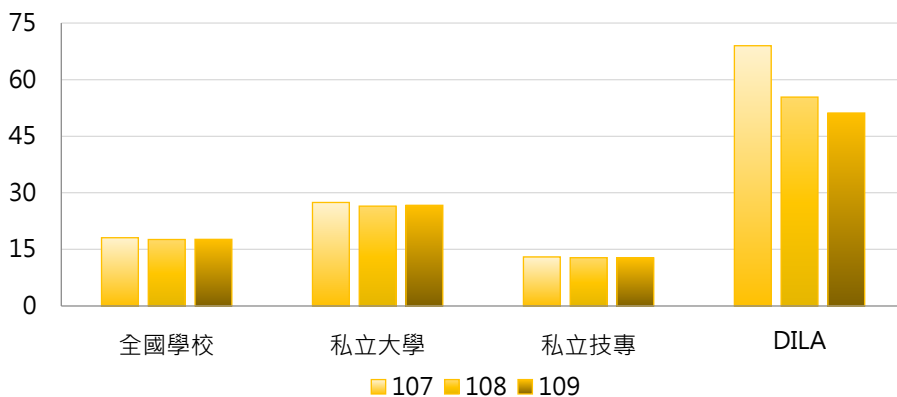
< 學校總收入金額 / 全校在學學生數 >

1. 109學年度各類型學校【每生之學校總收入金額(萬元)】最高前三校

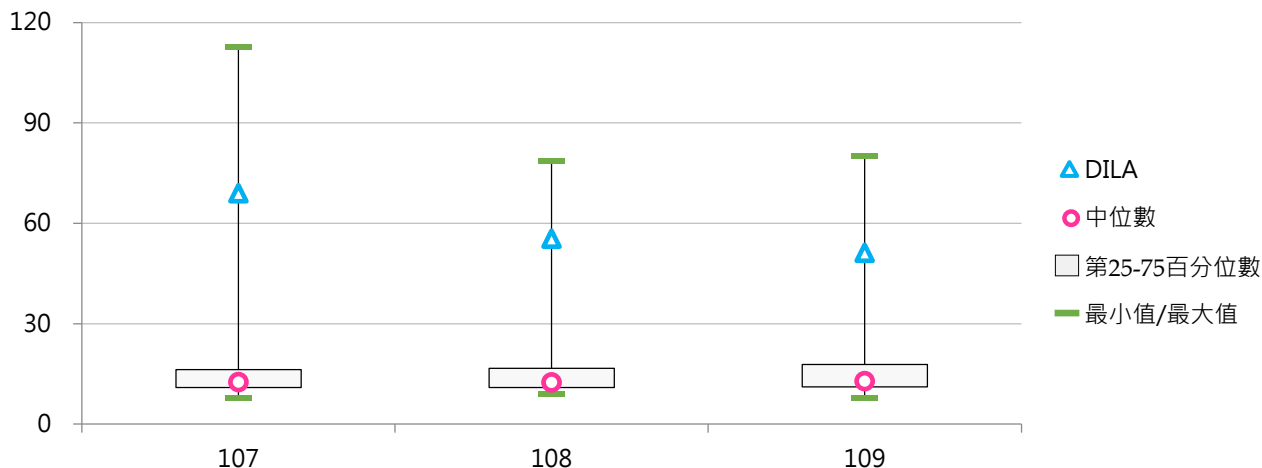
私立大學		私立技專	
TMU	80.17	MCUT	36.60
MMC	76.41	TCUST	25.39
CMU	71.22	AEUST	23.00

2. 107~109學年度每生之學校總收入金額(萬元)

學年度	全國學校	私立大學	私立技專	DILA
107	18.10	27.44	13.00	68.98
108	17.63	26.47	12.80	55.37
109	17.67	26.69	12.75	51.15



學年度	最小值	第25百分位數	中位數	第75百分位數	最大值	DILA
107	7.88	10.96	12.49	16.33	112.53	68.98
108	8.88	10.95	12.40	16.67	78.54	55.37
109	7.91	11.13	12.79	17.82	80.17	51.15



(五) 學校總支出金額(百萬元)

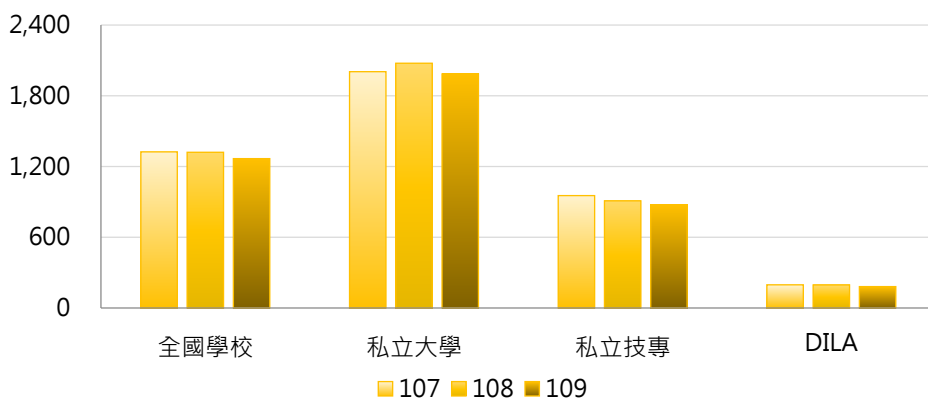
<包括「經常支出」與「資本支出」>

1. 109學年度各類型學校【學校總支出金額(百萬元)】最高前三校

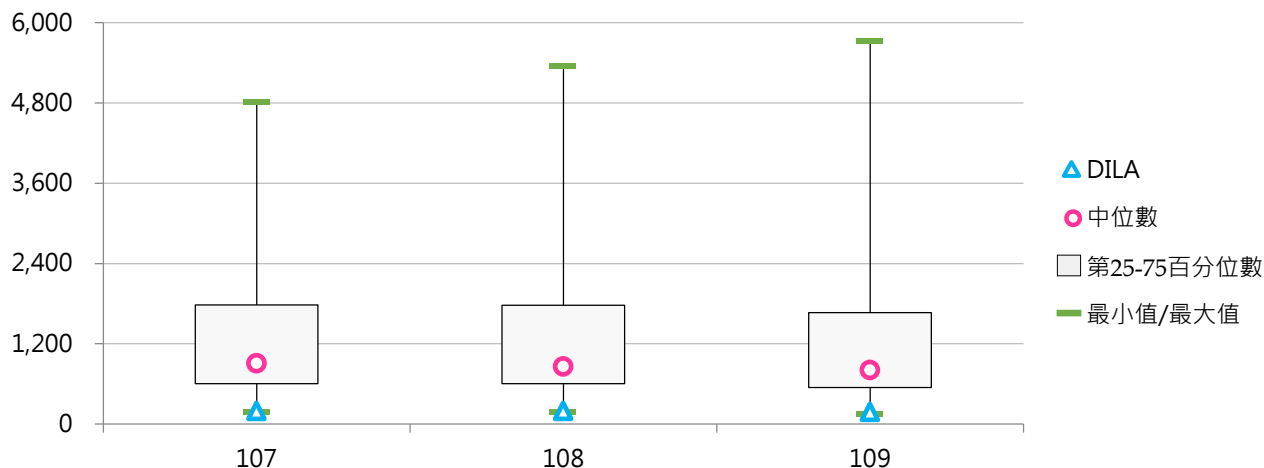
私立大學		私立技專	
TMU	5,729.45	STUST	2,619.18
CGU	4,459.52	CSU	2,445.94
FJU	4,288.01	CYUT	2,421.49

2. 107~109學年度學校總支出金額(百萬元)

學年度	全國學校	私立大學	私立技專	DILA
107	1,324.23	2,004.21	953.33	196.62
108	1,320.74	2,075.96	908.80	195.56
109	1,266.90	1,984.92	875.25	181.64



學年度	最小值	第25百分位數	中位數	第75百分位數	最大值	DILA
107	177.62	602.99	907.82	1,779.29	4,820.76	196.62
108	177.14	604.39	861.68	1,776.71	5,353.49	195.56
109	149.74	548.45	808.14	1,666.81	5,729.45	181.64



(六) 每生之學校總支出金額(萬元)

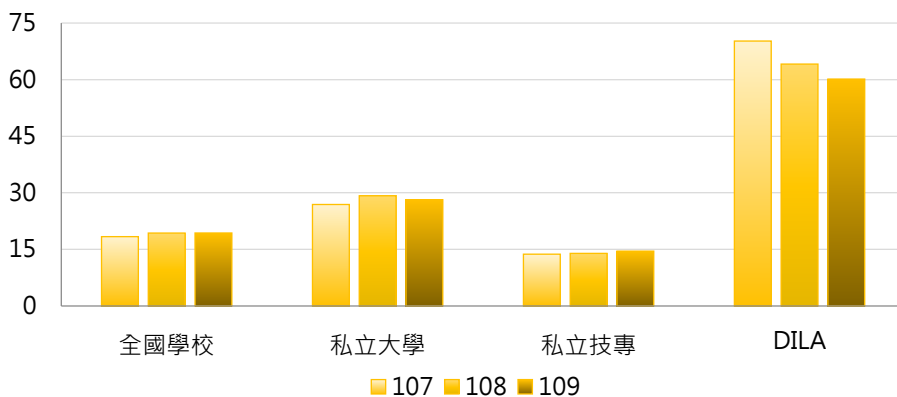
< 學校總支出金額 / 全校在學學生數 >

1. 109學年度各類型學校【每生之學校總支出金額(萬元)】最高前三校

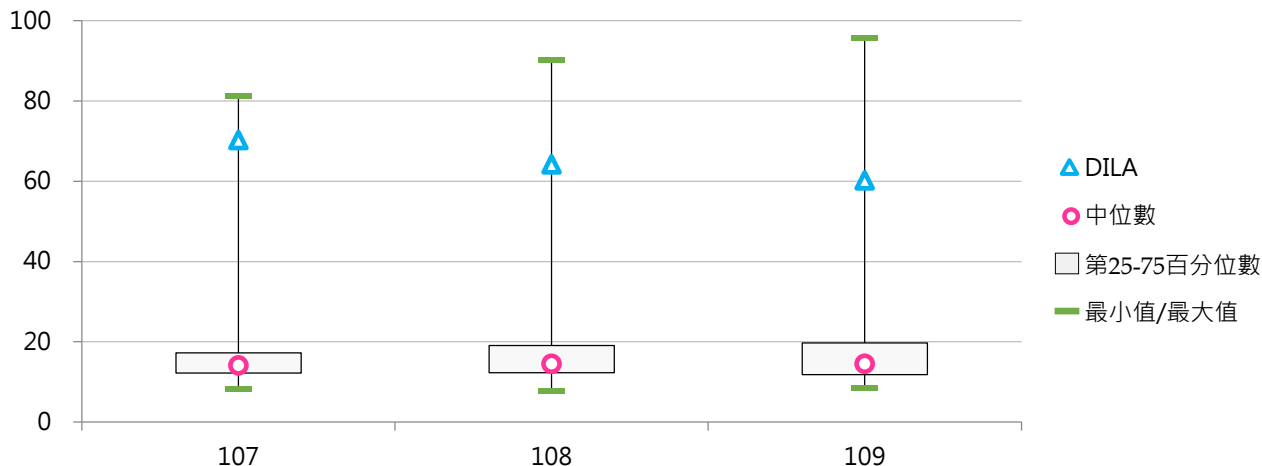
私立大學		私立技專	
TMU	95.60	MCUT	44.94
MMC	71.84	MITUST	32.20
CGU	65.48	FIT	28.50

2. 107~109學年度每生之學校總支出金額(萬元)

學年度	全國學校	私立大學	私立技專	DILA
107	18.39	26.91	13.74	70.22
108	19.34	29.22	13.95	64.12
109	19.35	28.17	14.55	60.15



學年度	最小值	第25百分位數	中位數	第75百分位數	最大值	DILA
107	8.39	12.20	14.09	17.28	81.23	70.22
108	7.83	12.29	14.46	19.05	90.04	64.12
109	8.60	11.85	14.52	19.75	95.60	60.15



二、收入情形

(一) 學雜費收入金額(百萬元)

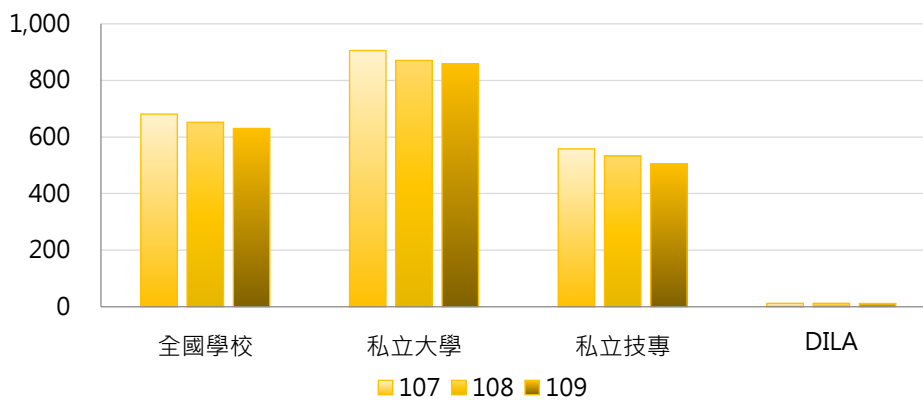
< 私立學校學雜費收入，其中不包括學雜費減免金額 >

1. 109學年度各類型學校【學雜費收入金額(百萬元)】最高前三校

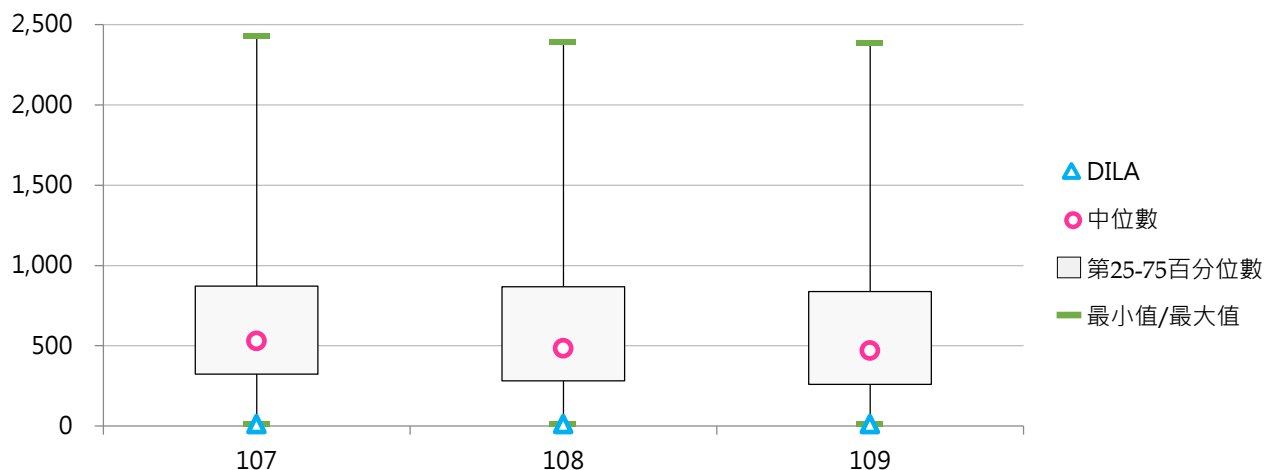
私立大學		私立技專	
FJU	2,384.69	STUST	1,564.16
TKU	2,250.43	CYUT	1,377.55
PCCU	2,166.99	CSU	1,298.56

2. 107~109學年度學雜費收入金額(百萬元)

學年度	全國學校	私立大學	私立技專	DILA
107	680.75	905.67	558.06	12.29
108	652.13	870.59	532.97	12.38
109	630.19	858.70	505.55	11.59



學年度	最小值	第25百分位數	中位數	第75百分位數	最大值	DILA
107	12.29	323.84	529.52	871.85	2,427.14	12.29
108	12.38	282.12	483.57	867.27	2,388.37	12.38
109	11.59	259.05	471.10	837.60	2,384.69	11.59



(二) 學雜費收入占比

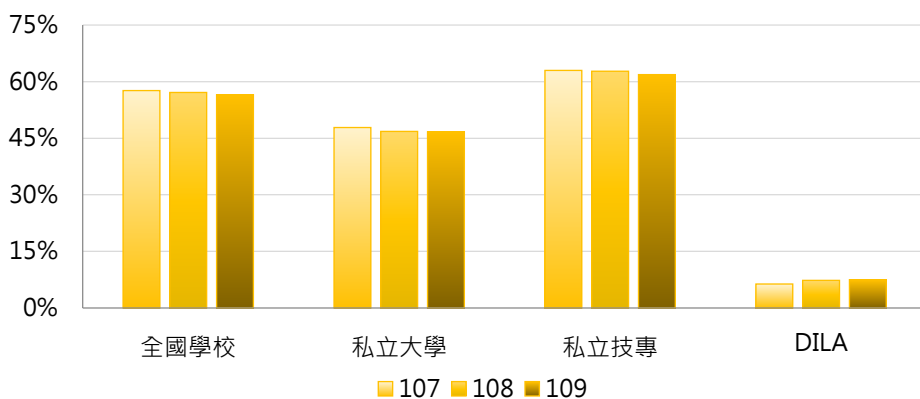
< 學雜費收入金額 / 學校總收入金額 >

1. 109學年度各類型學校【學雜費收入占比】最低前三校

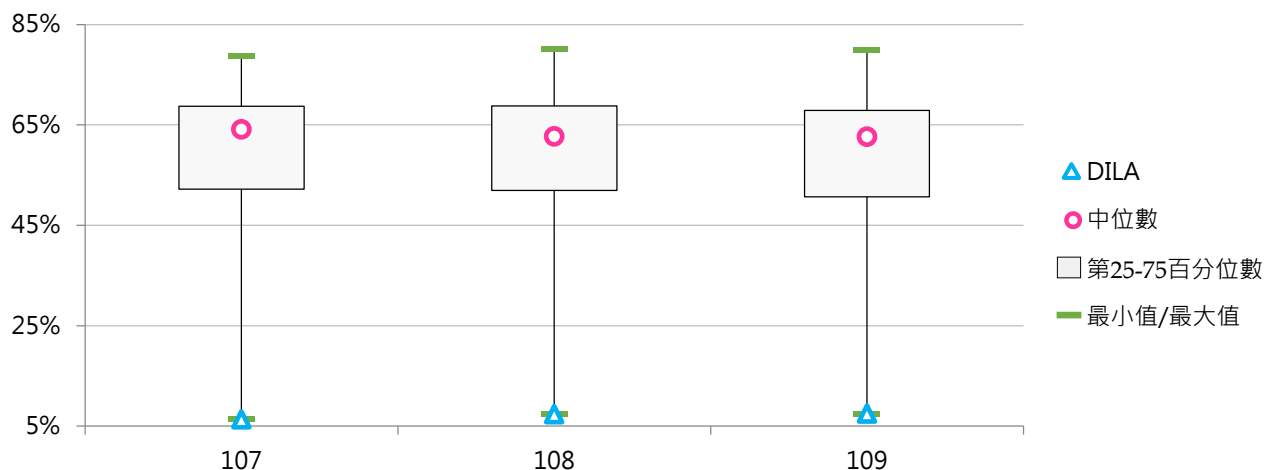
私立大學		私立技專	
DILA	7.51%	MCUT	23.97%
TMU	13.28%	MITUST	28.11%
MMC	13.40%	TCUST	28.52%

2. 107~109學年度學雜費收入占比

學年度	全國學校	私立大學	私立技專	DILA
107	57.63%	47.83%	62.97%	6.36%
108	57.12%	46.80%	62.75%	7.33%
109	56.50%	46.67%	61.85%	7.51%



學年度	最小值	第25百分位數	中位數	第75百分位數	最大值	DILA
107	6.36%	52.22%	64.09%	68.74%	78.84%	6.36%
108	7.33%	51.96%	62.71%	68.77%	80.19%	7.33%
109	7.51%	50.65%	62.63%	67.88%	79.86%	7.51%



(三) 每生之學雜費收入金額(萬元)

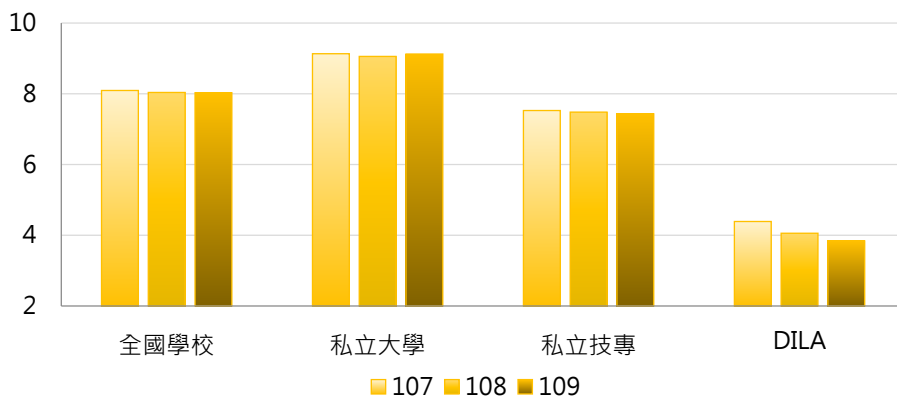
< 學雜費收入金額 / 全校在學學生數 >

1. 109學年度各類型學校【每生之學雜費收入金額(萬元)】最高前三校

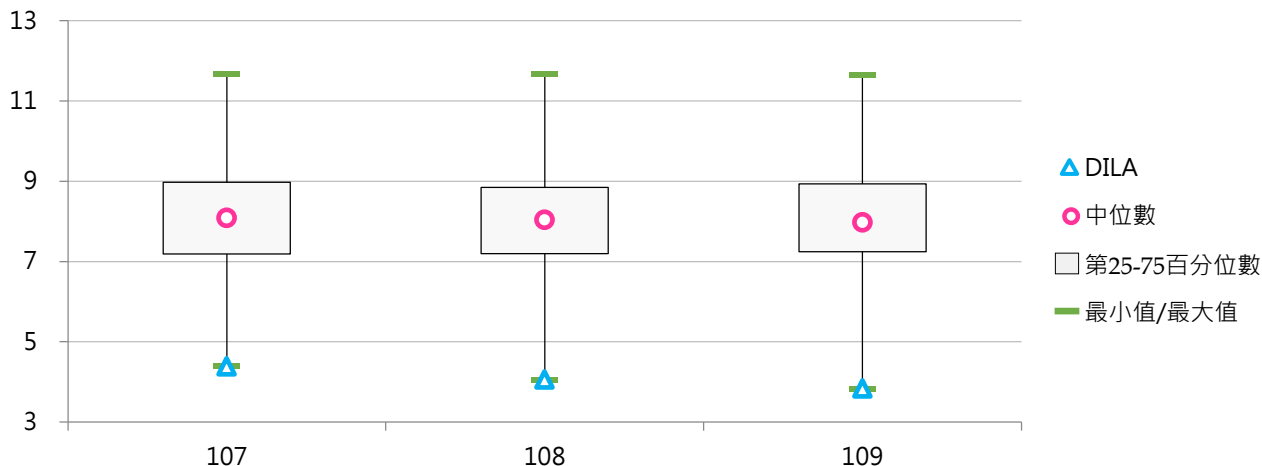
私立大學		私立技專	
CMU	11.65	AEUST	9.36
KMU	11.20	CYUT	9.15
CSMU	10.97	CNU	9.01

2. 107~109學年度每生之學雜費收入金額(萬元)

學年度	全國學校	私立大學	私立技專	DILA
107	8.09	9.13	7.53	4.39
108	8.04	9.06	7.48	4.06
109	8.03	9.12	7.43	3.84



學年度	最小值	第25百分位數	中位數	第75百分位數	最大值	DILA
107	4.39	7.19	8.08	8.97	11.66	4.39
108	4.06	7.20	8.04	8.85	11.67	4.06
109	3.84	7.24	7.97	8.93	11.65	3.84



(四) 推廣及產學收入金額(百萬元)

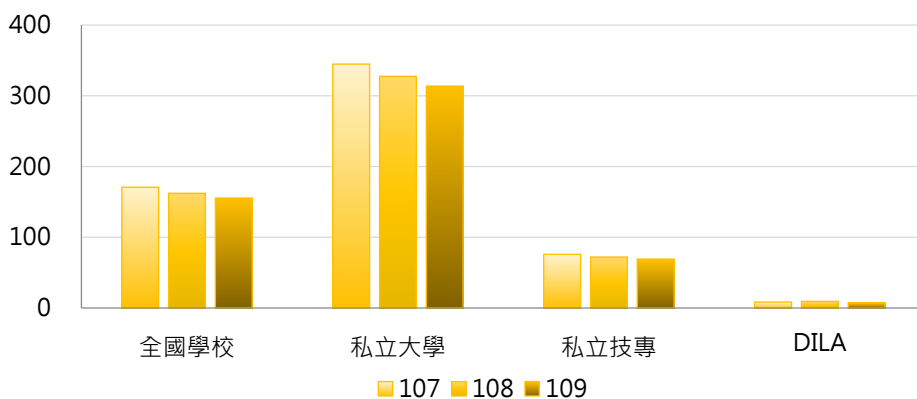
< 私立學校推廣及產學收入，以每年報送之決算資料為基礎公告 >

1. 109學年度各類型學校【推廣及產學收入金額(百萬元)】最高前三校

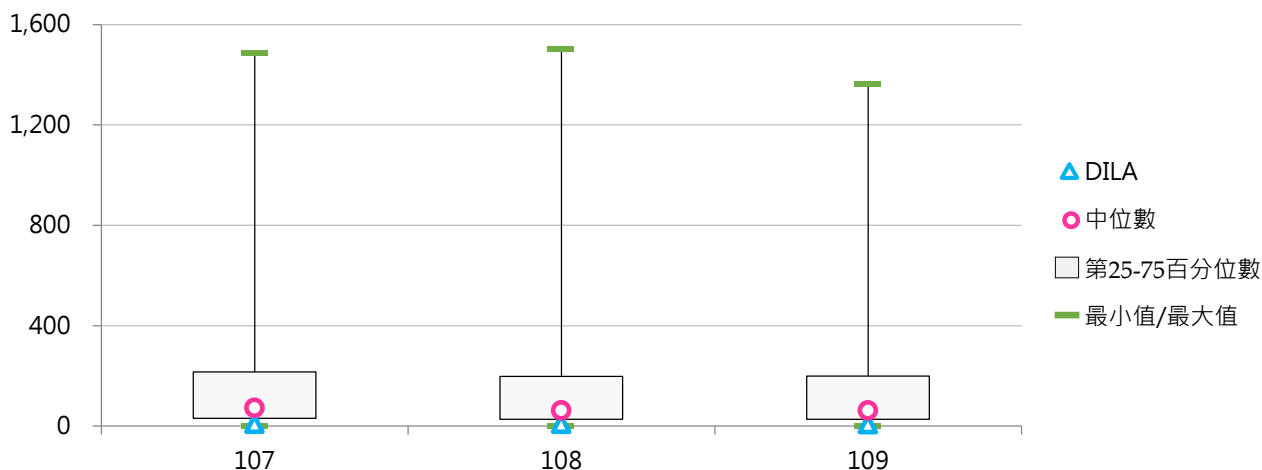
私立大學		私立技專	
CGU	1,362.64	CSU	370.25
TMU	1,362.15	STUST	311.51
FCU	999.56	CYUT	300.55

2. 107~109學年度推廣及產學收入金額(百萬元)

學年度	全國學校	私立大學	私立技專	DILA
107	170.77	344.76	75.87	8.43
108	162.21	327.51	72.04	9.41
109	155.43	313.62	69.15	7.51



學年度	最小值	第25百分位數	中位數	第75百分位數	最大值	DILA
107	1.73	31.35	72.76	215.87	1,484.82	8.43
108	1.29	27.31	62.43	198.53	1,501.27	9.41
109	1.14	26.83	62.27	199.24	1,362.64	7.51



(五) 推廣及產學收入占比

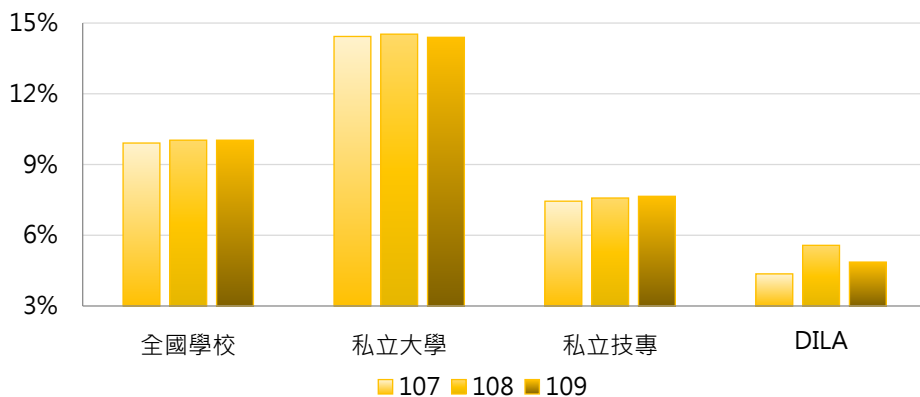
< 推廣及產學收入金額 / 學校總收入金額 >

1. 109學年度各類型學校【推廣及產學收入占比】最高前三校

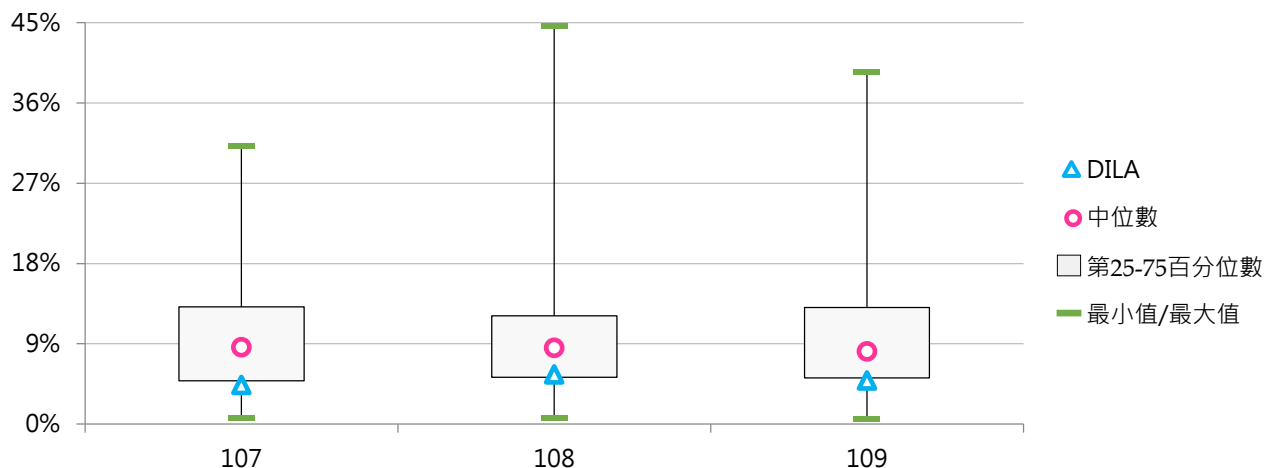
私立大學		私立技專	
CGU	39.46%	CCUT	17.77%
MMC	39.28%	CTCN	17.11%
TCU	32.21%	CSU	16.78%

2. 107~109學年度推廣及產學收入占比

學年度	全國學校	私立大學	私立技專	DILA
107	9.91%	14.43%	7.45%	4.36%
108	10.03%	14.53%	7.58%	5.57%
109	10.03%	14.39%	7.65%	4.86%



學年度	最小值	第25百分位數	中位數	第75百分位數	最大值	DILA
107	0.68%	4.87%	8.62%	13.15%	31.17%	4.36%
108	0.67%	5.24%	8.52%	12.13%	44.65%	5.57%
109	0.53%	5.16%	8.13%	13.08%	39.46%	4.86%



(六) 每師之推廣及產學收入金額(萬元)

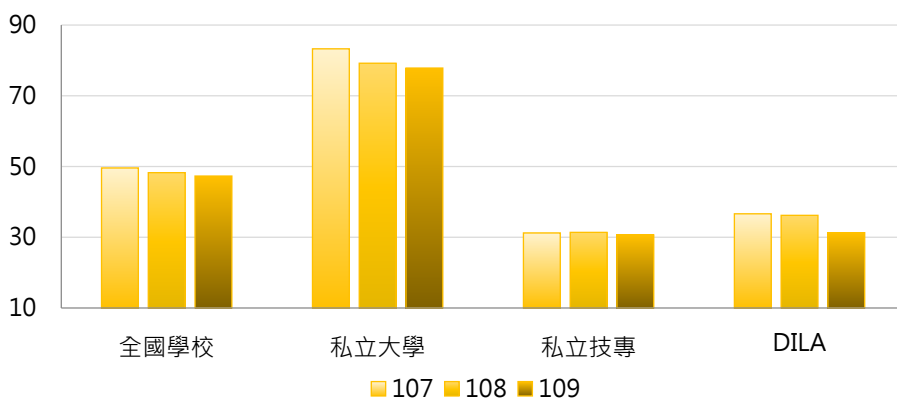
< 推廣及產學收入金額 / 全校專任教師數 >

1. 109學年度各類型學校【每師之推廣及產學收入金額(萬元)】最高前三校

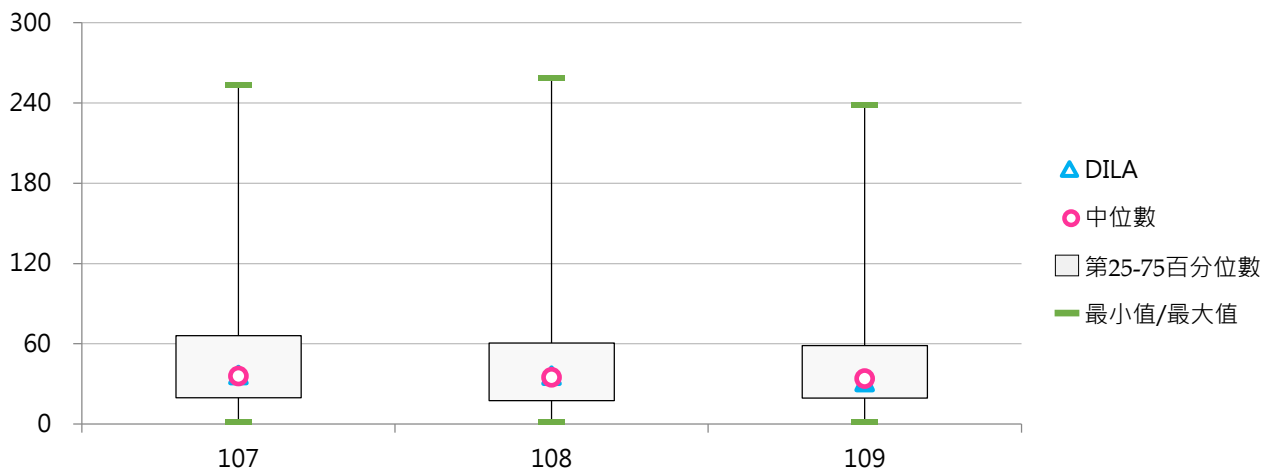
私立大學		私立技專	
CGU	238.64	MCUT	108.65
TCU	207.24	CSU	87.12
TMU	203.61	CYUT	76.28

2. 107~109學年度每師之推廣及產學收入金額(萬元)

學年度	全國學校	私立大學	私立技專	DILA
107	49.59	83.26	31.21	36.63
108	48.26	79.20	31.39	36.20
109	47.30	77.83	30.65	31.30



學年度	最小值	第25百分位數	中位數	第75百分位數	最大值	DILA
107	1.93	19.59	35.92	66.05	253.38	36.63
108	1.87	17.51	35.00	60.49	258.39	36.20
109	1.56	19.44	33.92	58.74	238.64	31.30



(七) 補助收入金額(百萬元)

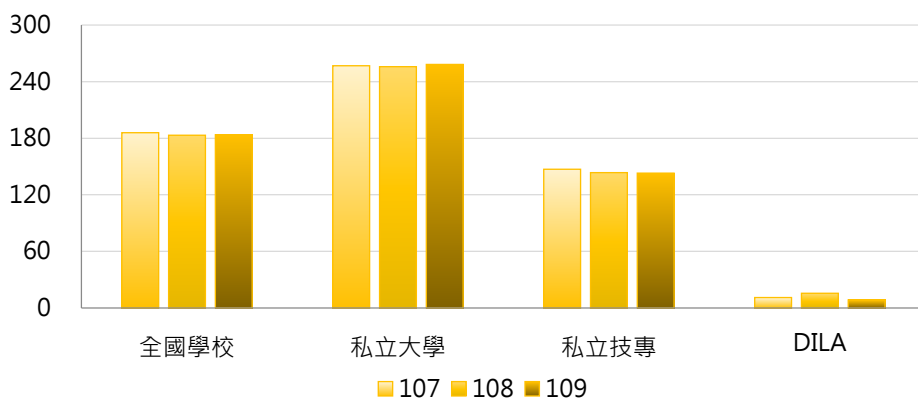
< 私立學校補助收入，以每年報送之決算資料為基礎公告 >

1. 109學年度各類型學校【補助收入金額(百萬元)】最高前三校

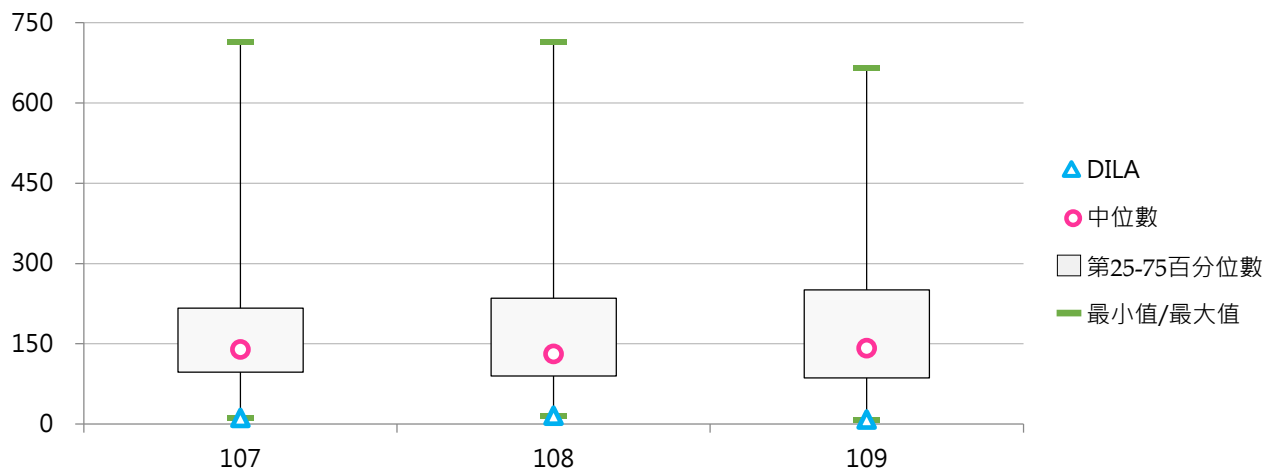
私立大學		私立技專	
TMU	665.04	KSU	469.09
FCU	630.06	STUST	455.32
FJU	592.38	CSU	450.87

2. 107~109學年度補助收入金額(百萬元)

學年度	全國學校	私立大學	私立技專	DILA
107	185.83	256.81	147.11	11.11
108	183.17	255.85	143.52	15.64
109	183.66	258.22	142.99	8.61



學年度	最小值	第25百分位數	中位數	第75百分位數	最大值	DILA
107	11.11	96.98	139.13	216.81	714.09	11.11
108	15.05	89.77	131.02	234.93	714.14	15.64
109	8.61	86.62	141.76	250.43	665.04	8.61



(八) 補助收入占比

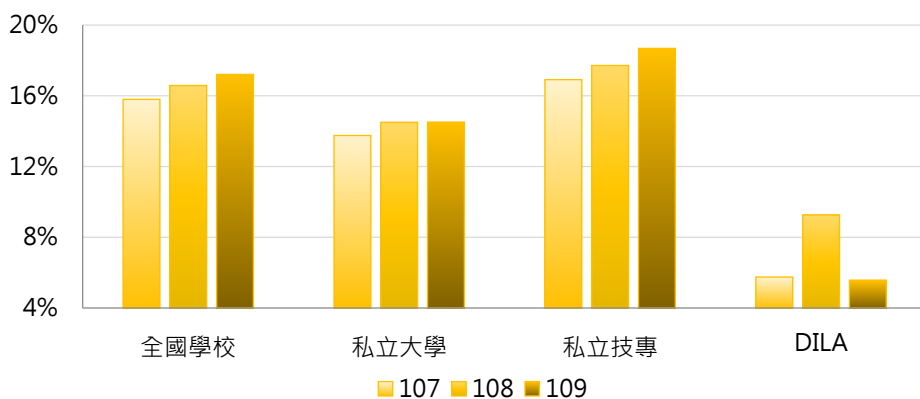
< 補助收入金額 / 學校總收入金額 >

1. 109學年度各類型學校【補助收入占比】最高前三校

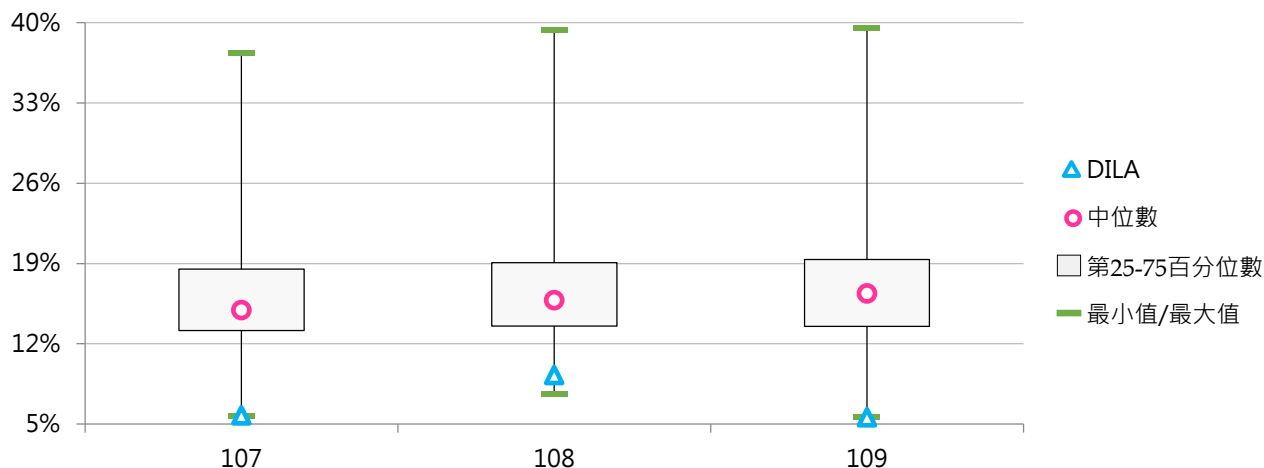
私立大學		私立技專	
HFU	25.44%	MHCHCM	39.55%
HCU	22.24%	DAHAN	34.57%
PU	21.92%	TTC	30.71%

2. 107~109學年度補助收入占比

學年度	全國學校	私立大學	私立技專	DILA
107	15.80%	13.75%	16.91%	5.75%
108	16.58%	14.50%	17.71%	9.26%
109	17.21%	14.51%	18.68%	5.58%



學年度	最小值	第25百分位數	中位數	第75百分位數	最大值	DILA
107	5.75%	13.16%	14.94%	18.51%	37.35%	5.75%
108	7.65%	13.55%	15.78%	19.08%	39.38%	9.26%
109	5.58%	13.53%	16.37%	19.36%	39.55%	5.58%



(九) 每生之補助收入金額(萬元)

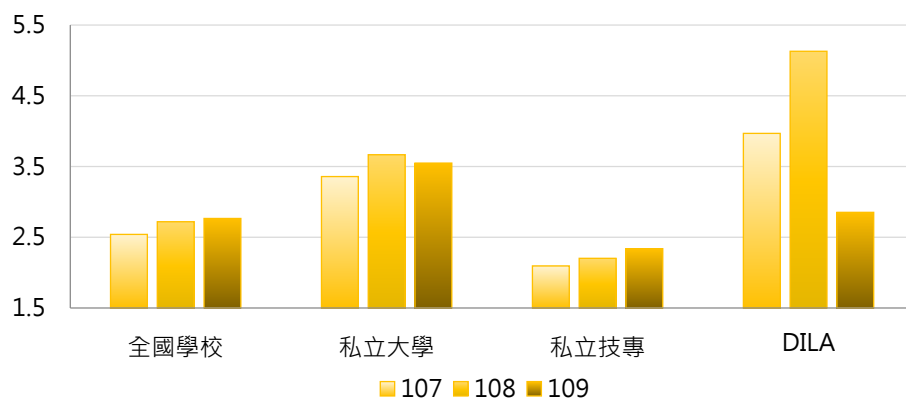
< 補助收入金額 / 全校在學學生數 >

1. 109學年度各類型學校【每生之補助收入金額(萬元)】最高前三校

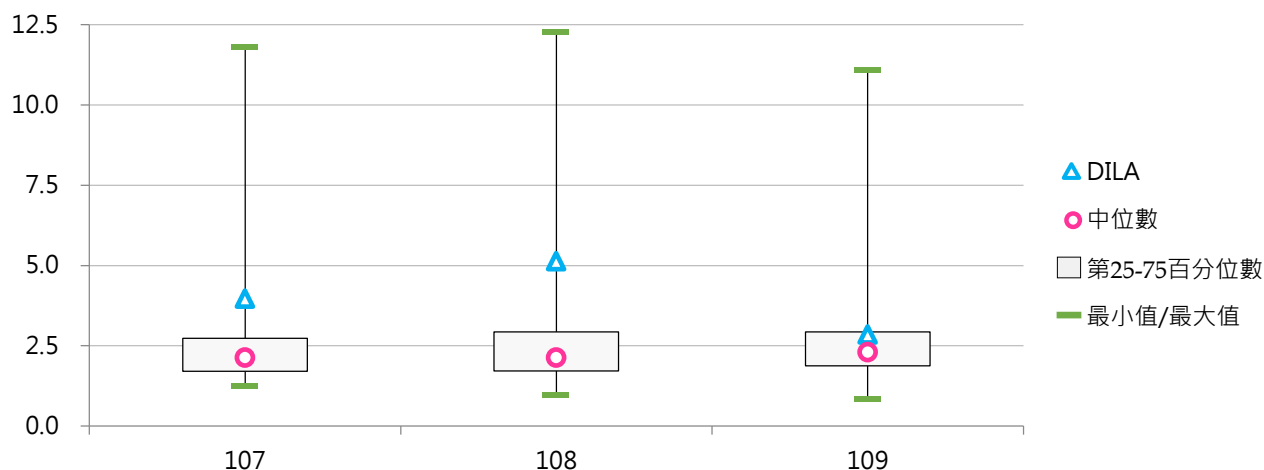
私立大學		私立技專	
TMU	11.10	MCUT	5.64
MMC	8.77	MHCHCM	5.13
CTBC	7.77	KSU	4.45

2. 107~109學年度每生之補助收入金額(萬元)

學年度	全國學校	私立大學	私立技專	DILA
107	2.54	3.36	2.09	3.97
108	2.72	3.67	2.20	5.13
109	2.77	3.55	2.34	2.85



學年度	最小值	第25百分位數	中位數	第75百分位數	最大值	DILA
107	1.23	1.71	2.13	2.73	11.81	3.97
108	0.97	1.72	2.13	2.93	12.27	5.13
109	0.86	1.88	2.31	2.94	11.10	2.85



(十) 受贈收入金額(百萬元)

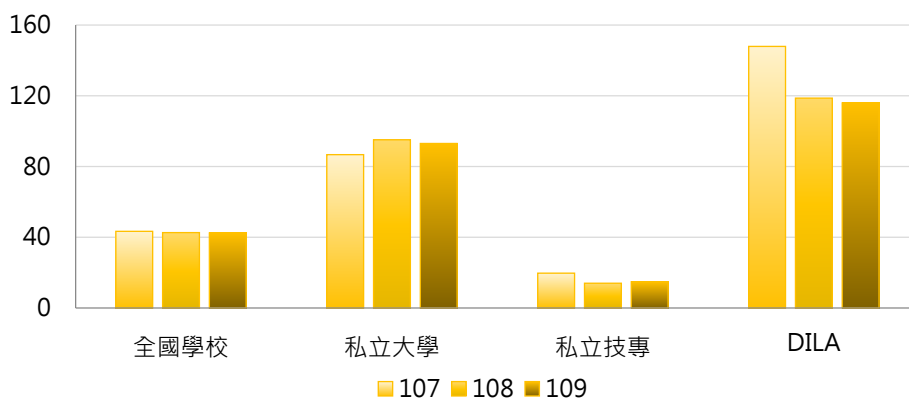
< 私立學校受贈收入，以每年報送之決算資料為基礎公告 >

1. 109學年度各類型學校【受贈收入金額(百萬元)】最高前三校

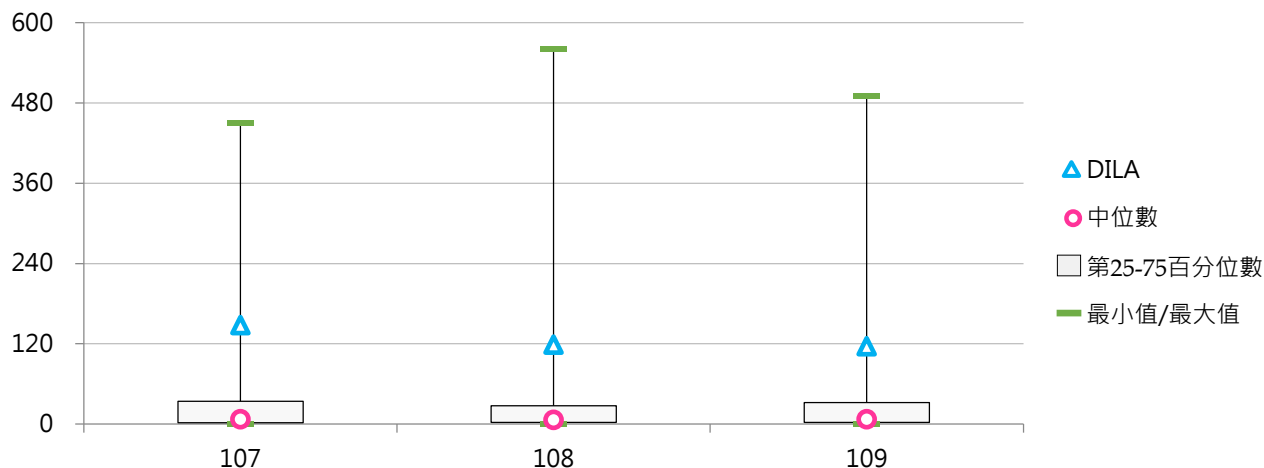
私立大學		私立技專	
TMU	490.05	TCUST	315.99
TCU	409.78	WZU	100.71
NHU	341.92	MKC	67.88

2. 107~109學年度受贈收入金額(百萬元)

學年度	全國學校	私立大學	私立技專	DILA
107	43.35	86.71	19.71	147.90
108	42.64	95.10	14.02	118.68
109	42.44	93.03	14.85	115.96



學年度	最小值	第25百分位數	中位數	第75百分位數	最大值	DILA
107	0.13	2.29	7.02	34.20	450.64	147.90
108	0.05	2.67	6.10	27.44	561.03	118.68
109	0.10	2.69	7.16	32.45	490.05	115.96



(十一) 受贈收入占比

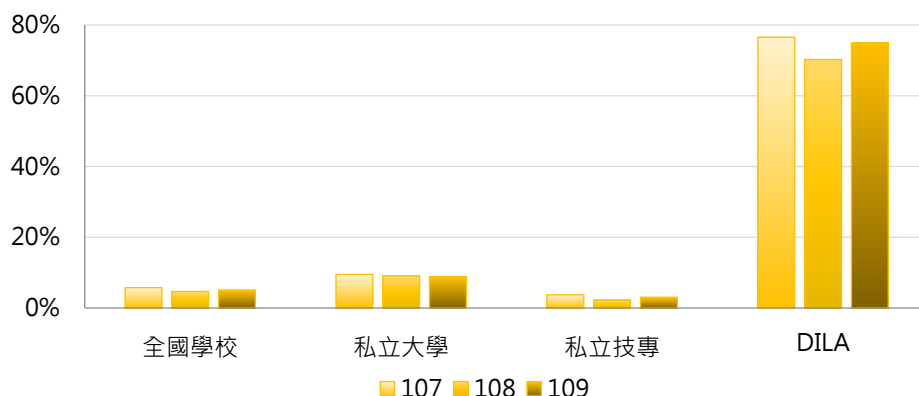
< 受贈收入金額 / 學校總收入金額 >

1. 109學年度各類型學校【受贈收入占比】最高前三校

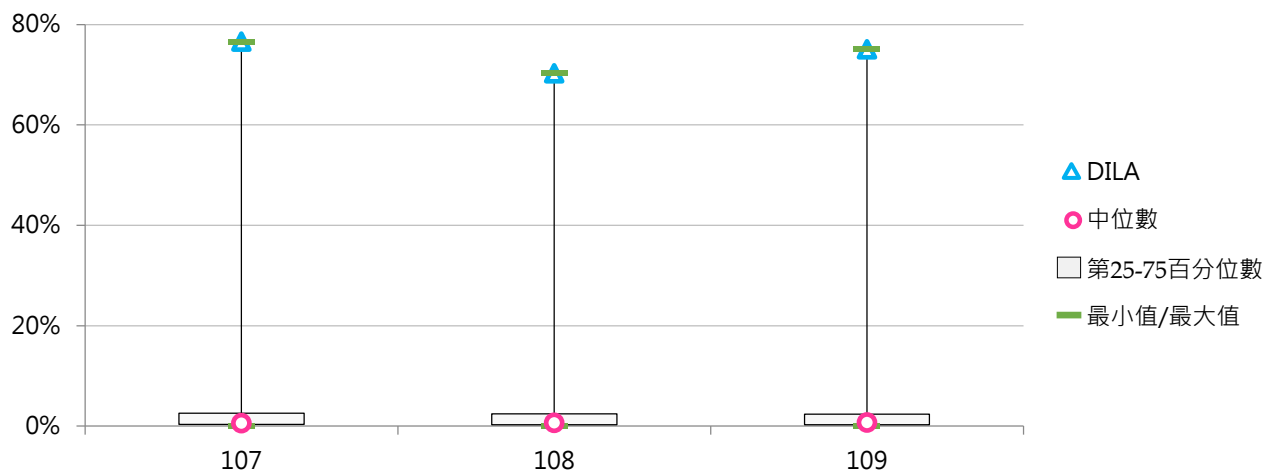
私立大學		私立技專	
DILA	75.07%	FIT	40.64%
CTBC	33.40%	TCUST	39.35%
FGU	31.64%	MITUST	37.05%

2. 107~109學年度受贈收入占比

學年度	全國學校	私立大學	私立技專	DILA
107	5.77%	9.49%	3.74%	76.58%
108	4.69%	9.12%	2.28%	70.27%
109	5.09%	8.82%	3.06%	75.07%



學年度	最小值	第25百分位數	中位數	第75百分位數	最大值	DILA
107	0.02%	0.33%	0.58%	2.57%	76.58%	76.58%
108	0.02%	0.31%	0.64%	2.46%	70.27%	70.27%
109	0.04%	0.29%	0.69%	2.38%	75.07%	75.07%



(十二) 利息收入金額(百萬元)

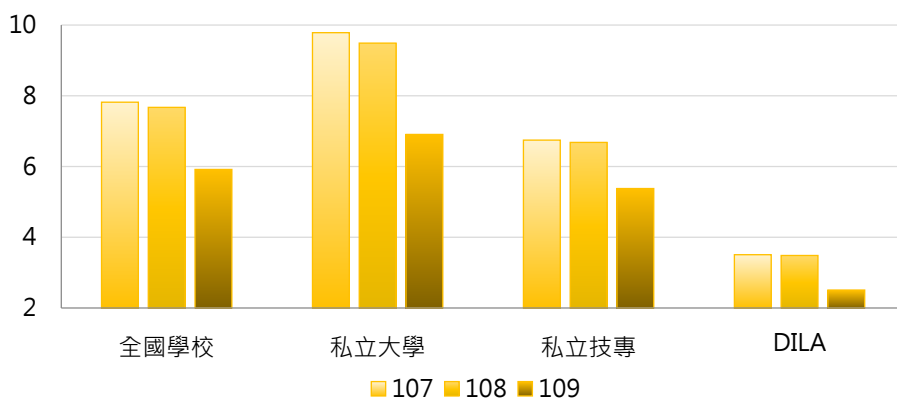
< 私立學校利息收入，以每年報送之決算資料為基礎公告 >

1. 109學年度各類型學校【利息收入金額(百萬元)】最高前三校

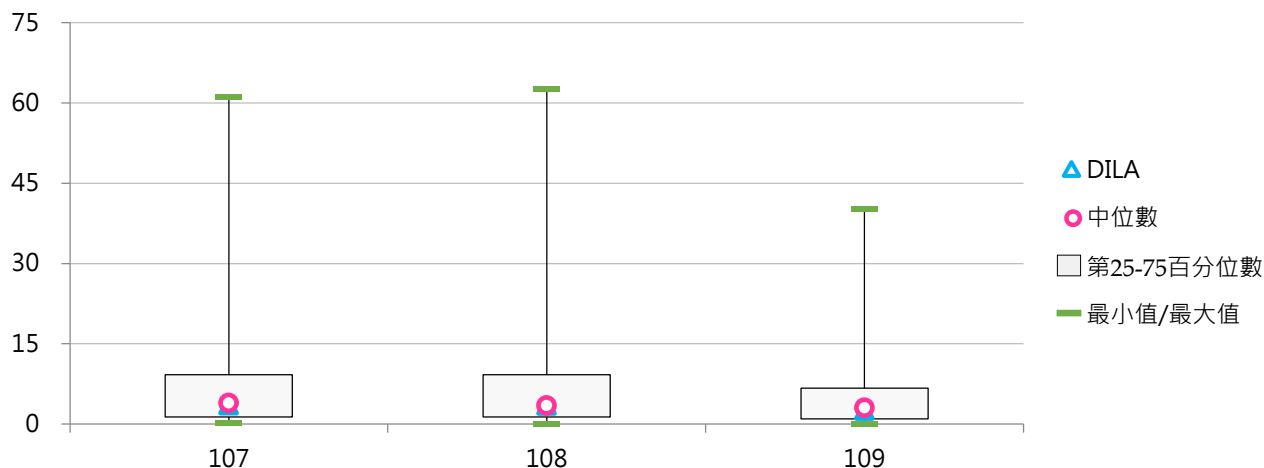
私立大學		私立技專	
CGU	40.18	MCUT	37.27
FJU	26.61	LHU	27.84
TCU	25.36	AEUST	25.51

2. 107~109學年度利息收入金額(百萬元)

學年度	全國學校	私立大學	私立技專	DILA
107	7.82	9.78	6.75	3.51
108	7.67	9.49	6.68	3.49
109	5.92	6.91	5.38	2.51



學年度	最小值	第25百分位數	中位數	第75百分位數	最大值	DILA
107	0.15	1.36	3.96	9.25	61.07	3.51
108	0.08	1.36	3.45	9.21	62.57	3.49
109	0.12	1.01	3.02	6.71	40.18	2.51



(十三) 利息收入占比

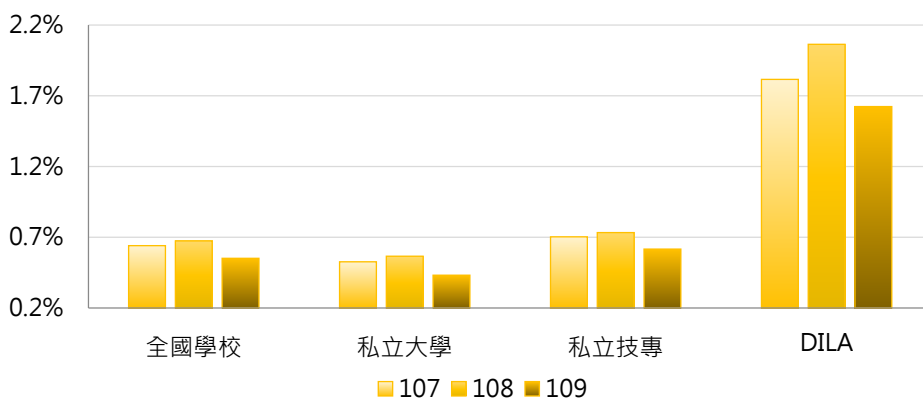
< 利息收入金額 / 學校總收入金額 >

1. 109學年度各類型學校【利息收入占比】最高前三校

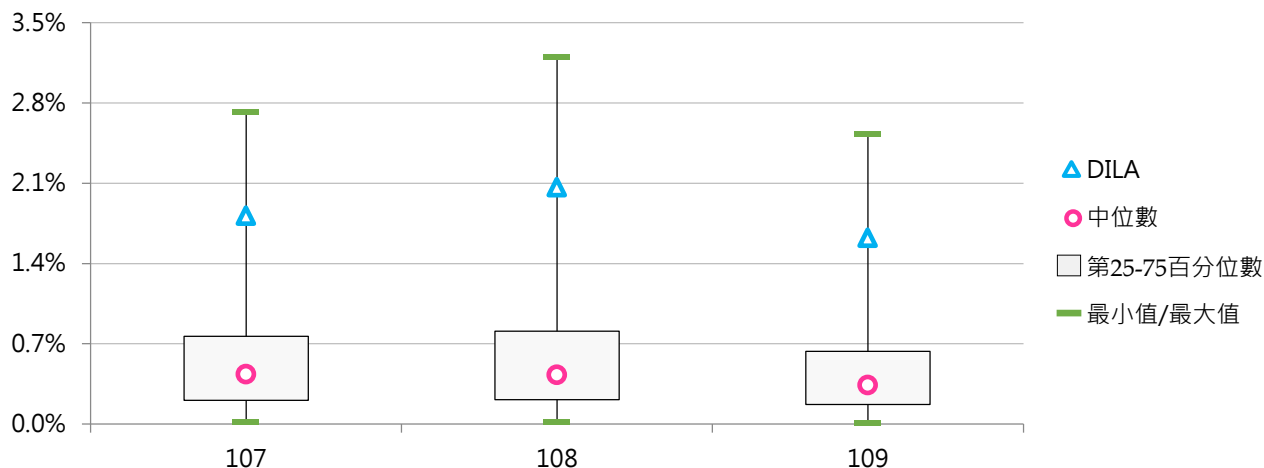
私立大學		私立技專	
TCU	1.66%	AEUST	2.53%
DILA	1.62%	MCUT	2.27%
MMC	1.52%	OCU	2.08%

2. 107~109學年度利息收入占比

學年度	全國學校	私立大學	私立技專	DILA
107	0.64%	0.53%	0.70%	1.82%
108	0.67%	0.57%	0.73%	2.06%
109	0.55%	0.43%	0.62%	1.62%



學年度	最小值	第25百分位數	中位數	第75百分位數	最大值	DILA
107	0.02%	0.21%	0.44%	0.77%	2.72%	1.82%
108	0.02%	0.21%	0.43%	0.81%	3.20%	2.06%
109	0.01%	0.17%	0.34%	0.63%	2.53%	1.62%



三、經常支出情形

(一) 經常支出金額(百萬元)

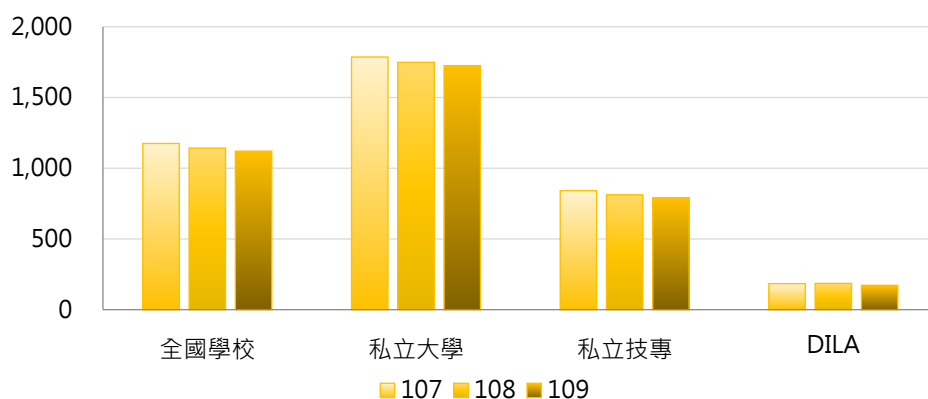
< 包括人事費支出(含退休撫卹+超額年金)、業務費(不含折舊及攤銷)、折舊及攤銷、獎學金支出、補助弱勢清寒學生之助學性支出、建築物及設備之維護費用、利息費用、[各項投資、基金及附屬機構損失]、其他校務支出合計 >

1. 109學年度各類型學校【經常支出金額(百萬元)】最高前三校

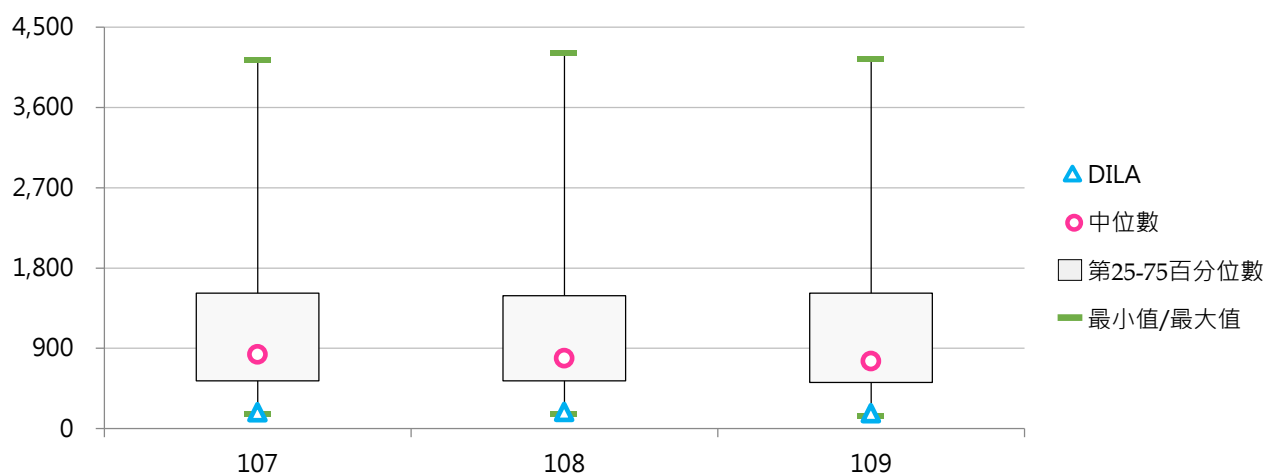
私立大學		私立技專	
TMU	4,143.30	STUST	2,326.66
CGU	3,878.47	CSU	2,137.00
FJU	3,811.29	CYUT	2,023.72

2. 107~109學年度經常支出金額(百萬元)

學年度	全國學校	私立大學	私立技專	DILA
107	1,175.02	1,785.92	841.80	184.49
108	1,142.32	1,748.53	811.66	185.89
109	1,120.65	1,725.02	790.99	172.72



學年度	最小值	第25百分位數	中位數	第75百分位數	最大值	DILA
107	162.62	534.19	832.84	1,517.94	4,127.18	184.49
108	163.49	535.57	787.32	1,490.94	4,208.51	185.89
109	147.17	519.57	757.96	1,518.53	4,143.30	172.72



(二) 經常支出占比

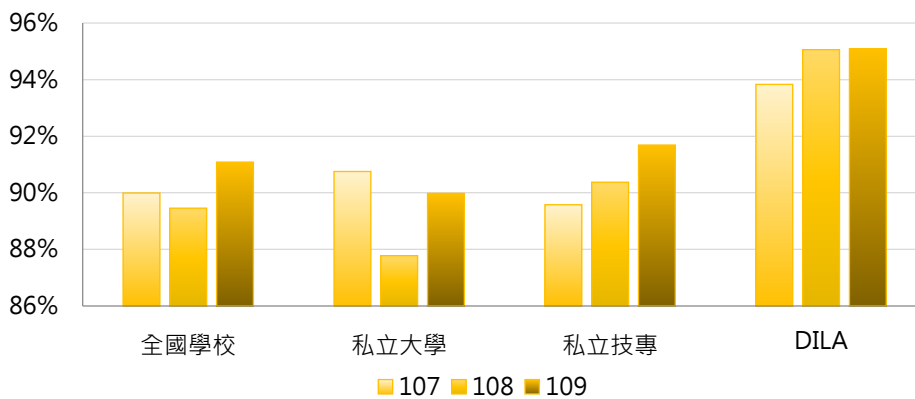
< 經常支出金額 / 學校總支出金額 >

1. 109學年度各類型學校【經常支出占比】最高前三校

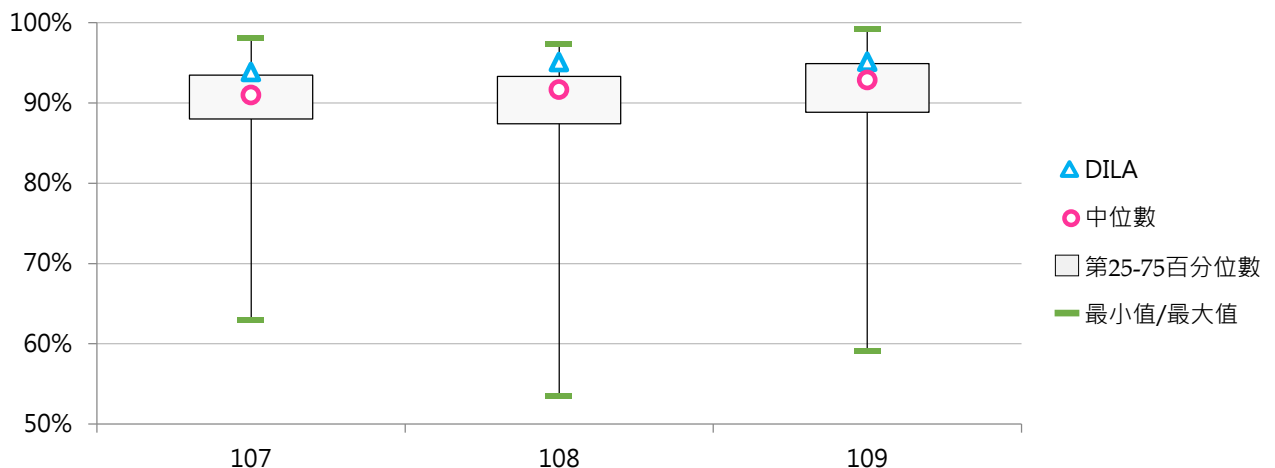
私立大學		私立技專	
TSU	97.99%	CUFA	99.17%
MCU	96.27%	FOTECH	98.28%
KNU	96.08%	CTU	97.23%

2. 107~109學年度經常支出占比

學年度	全國學校	私立大學	私立技專	DILA
107	89.99%	90.75%	89.58%	93.83%
108	89.46%	87.78%	90.37%	95.06%
109	91.08%	89.98%	91.69%	95.09%



學年度	最小值	第25百分位數	中位數	第75百分位數	最大值	DILA
107	62.95%	88.00%	90.96%	93.44%	98.07%	93.83%
108	53.54%	87.38%	91.65%	93.28%	97.30%	95.06%
109	59.10%	88.83%	92.83%	94.90%	99.17%	95.09%



(三) 每生之經常支出金額(萬元)

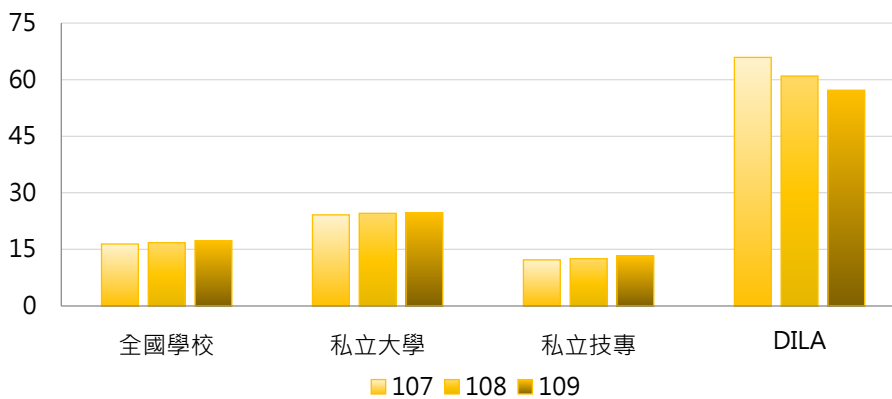
< 經常支出金額 / 全校在學學生數 >

1. 109學年度各類型學校【每生之經常支出金額(萬元)】最高前三校

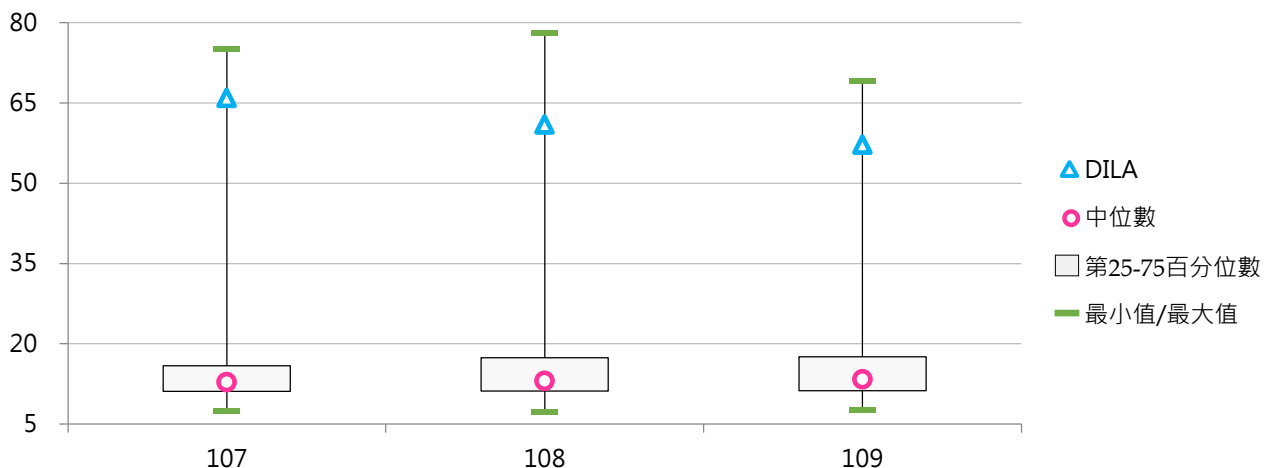
私立大學		私立技專	
TMU	69.14	MCUT	33.31
MMC	66.64	MITUST	30.61
DILA	57.19	FIT	27.38

2. 107~109學年度每生之經常支出金額(萬元)

學年度	全國學校	私立大學	私立技專	DILA
107	16.44	24.15	12.23	65.89
108	16.78	24.57	12.53	60.95
109	17.30	24.66	13.28	57.19



學年度	最小值	第25百分位數	中位數	第75百分位數	最大值	DILA
107	7.52	11.13	12.81	15.91	74.99	65.89
108	7.34	11.19	13.09	17.38	78.02	60.95
109	7.64	11.22	13.38	17.58	69.14	57.19



(四) 人事費支出金額(百萬元)

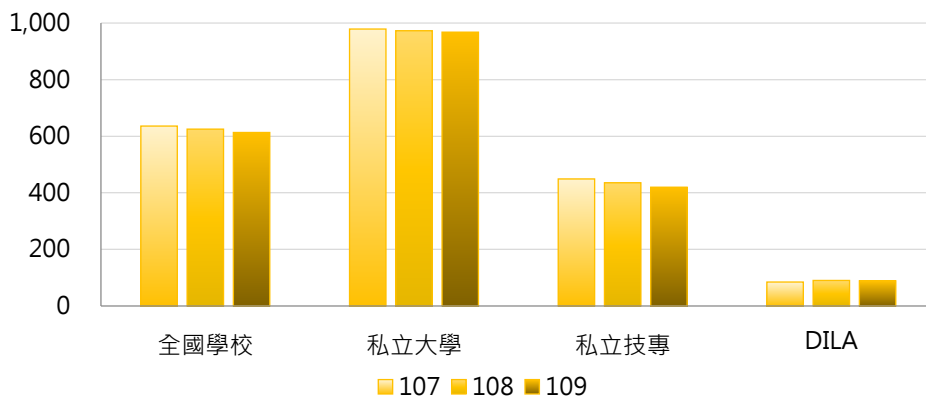
< 含退休撫卹 + 超額年金 >

1. 109學年度各類型學校【人事費支出金額(百萬元)】最高前三校

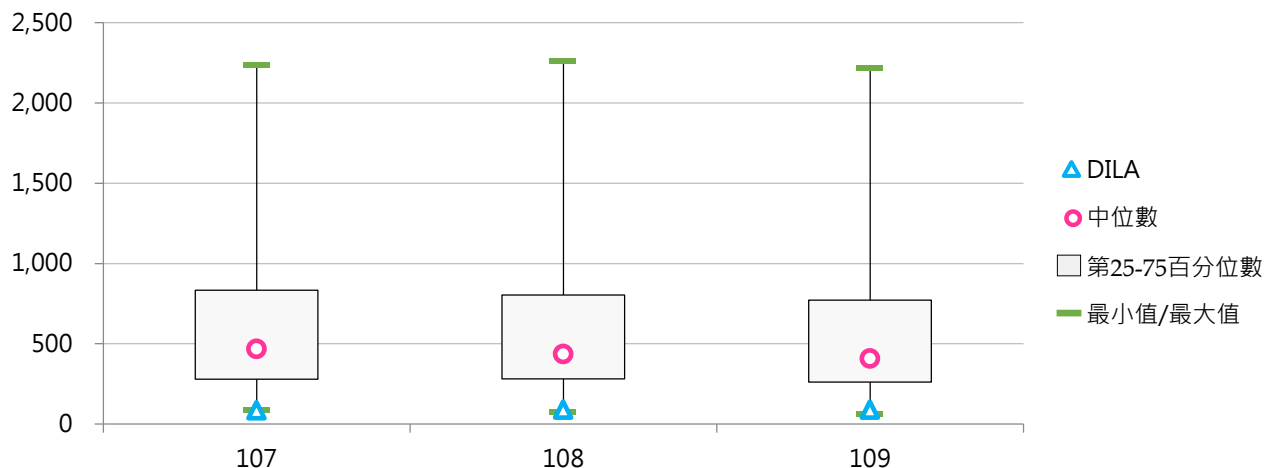
私立大學		私立技專	
CGU	2,217.83	STUST	1,210.42
TKU	2,097.09	CSU	1,175.28
PCCU	2,091.49	CYUT	1,057.42

2. 107~109學年度人事費支出金額(百萬元)

學年度	全國學校	私立大學	私立技專	DILA
107	635.88	978.70	448.89	84.76
108	625.05	972.65	435.45	90.35
109	613.19	967.67	419.83	88.95



學年度	最小值	第25百分位數	中位數	第75百分位數	最大值	DILA
107	84.76	279.72	467.24	832.75	2,237.63	84.76
108	76.54	282.77	435.29	803.76	2,258.28	90.35
109	61.47	261.39	409.33	771.81	2,217.83	88.95



(五) 人事費占總支出比率

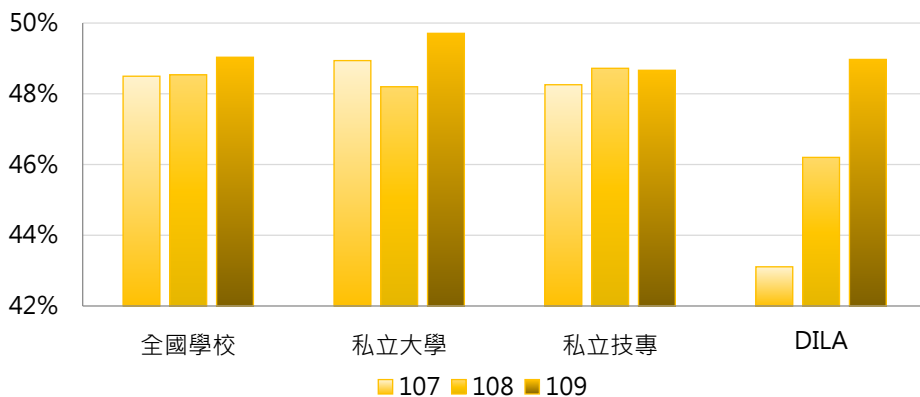
< 人事費支出(含退休撫卹+超額年金)金額 / 學校總支出金額 >

1. 109學年度各類型學校【人事費占總支出比率】最高前三校

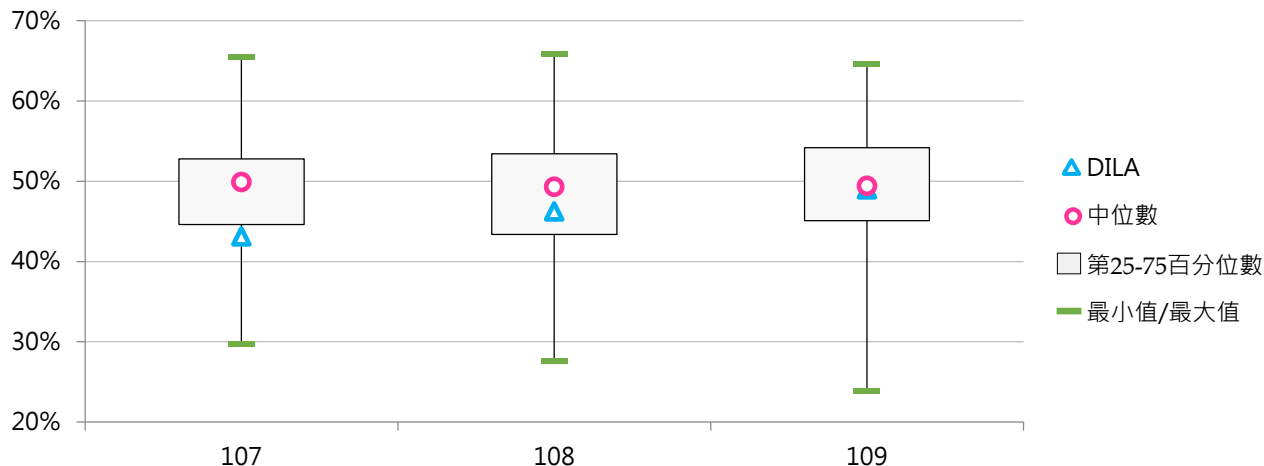
私立大學		私立技專	
AU	64.63%	CTUST	62.70%
CJCU	62.98%	KYU	60.71%
MCU	60.27%	SMC	60.22%

2. 107~109學年度人事費占總支出比率

學年度	全國學校	私立大學	私立技專	DILA
107	48.50%	48.94%	48.26%	43.11%
108	48.54%	48.20%	48.72%	46.20%
109	49.03%	49.71%	48.66%	48.97%



學年度	最小值	第25百分位數	中位數	第75百分位數	最大值	DILA
107	29.68%	44.62%	49.86%	52.79%	65.48%	43.11%
108	27.64%	43.38%	49.29%	53.42%	65.85%	46.20%
109	23.83%	45.10%	49.42%	54.18%	64.63%	48.97%



(六) 每生之人事費支出金額(萬元)

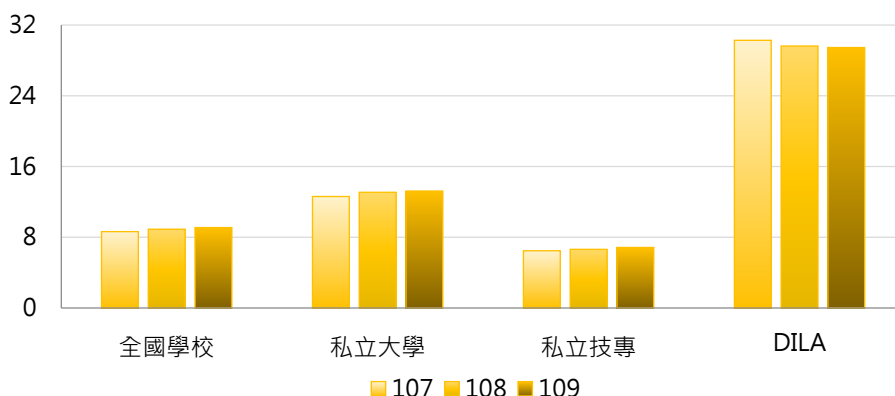
< 人事費支出(含退休撫卹 + 超額年金)金額 / 全校在學學生數 >

1. 109學年度各類型學校【每生之人事費支出金額(萬元)】最高前三校

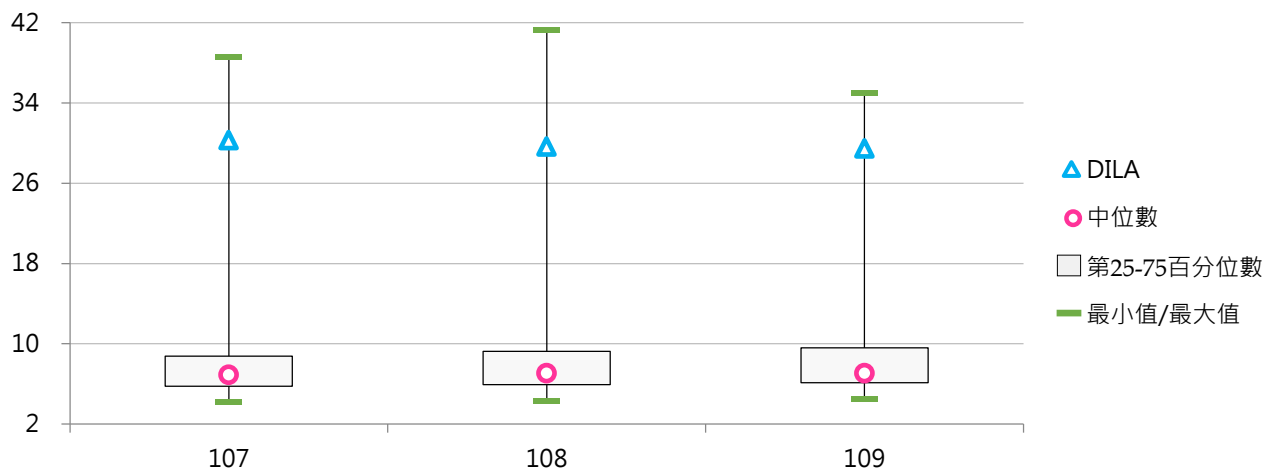
私立大學		私立技專	
MMC	34.95	MCUT	13.69
TMU	33.08	FIT	12.88
CGU	32.56	MITUST	12.32

2. 107~109學年度每生之人事費支出金額(萬元)

學年度	全國學校	私立大學	私立技專	DILA
107	8.64	12.61	6.47	30.27
108	8.91	13.09	6.63	29.62
109	9.10	13.23	6.85	29.45



學年度	最小值	第25百分位數	中位數	第75百分位數	最大值	DILA
107	4.20	5.78	6.90	8.77	38.58	30.27
108	4.26	5.92	7.06	9.24	41.31	29.62
109	4.50	6.14	7.07	9.61	34.95	29.45



(七) 業務費支出金額(百萬元)

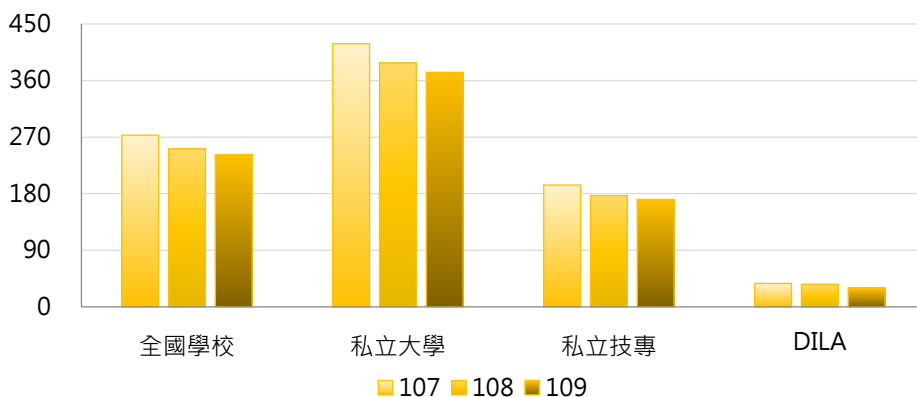
< 學校處理一般事務所需之各項費用，包括行政及教學所需之文具、紙張、印刷、郵電、水電、運費、差旅費、租金、保險費、燃料、物品、公關、慶典福利、研究訓練、進修補助及各項雜支等屬之，不含折舊及攤銷 >

1. 109學年度各類型學校【業務費支出金額(百萬元)】最高前三校

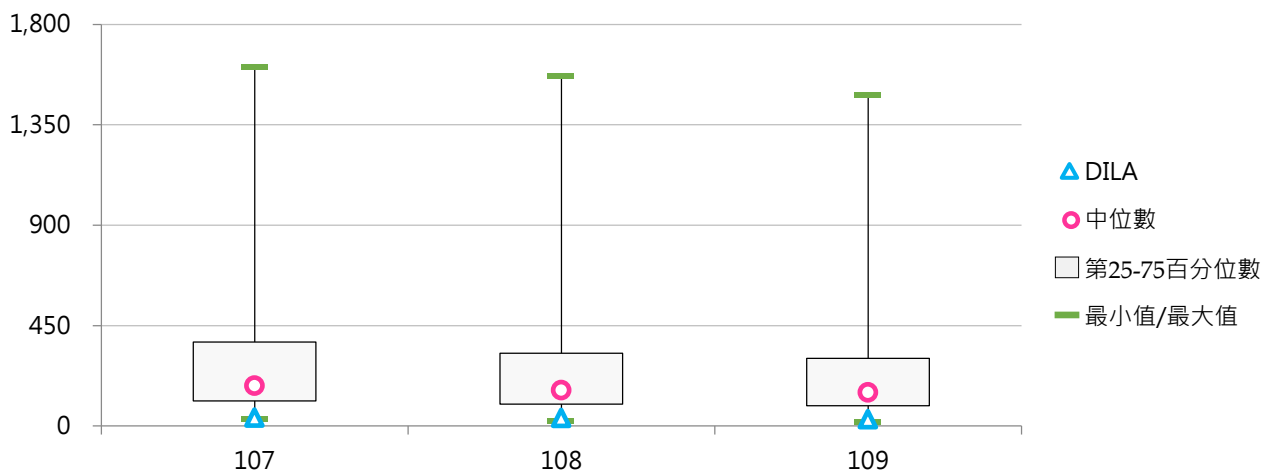
私立大學		私立技專	
TMU	1,481.91	STUST	584.82
CMU	772.50	KSU	579.89
CGU	769.86	CSU	511.07

2. 107~109學年度業務費支出金額(百萬元)

學年度	全國學校	私立大學	私立技專	DILA
107	273.05	418.49	193.72	37.33
108	251.44	388.03	176.94	36.12
109	242.21	372.95	170.90	30.42



學年度	最小值	第25百分位數	中位數	第75百分位數	最大值	DILA
107	29.79	113.25	180.10	376.02	1,610.46	37.33
108	22.84	98.06	160.60	326.35	1,570.02	36.12
109	20.67	90.82	150.63	303.19	1,481.91	30.42



(八) 業務費占總支出比率

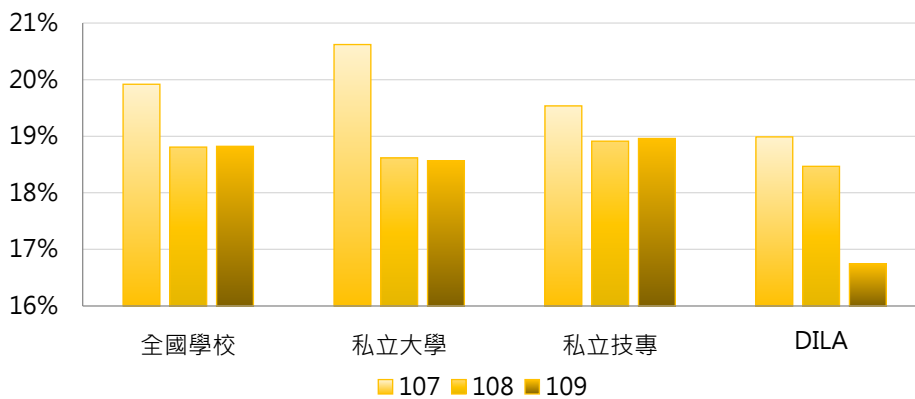
< 業務費(不含折舊及攤銷)支出金額 / 學校總支出金額 >

1. 109學年度各類型學校【業務費占總支出比率】最高前三校

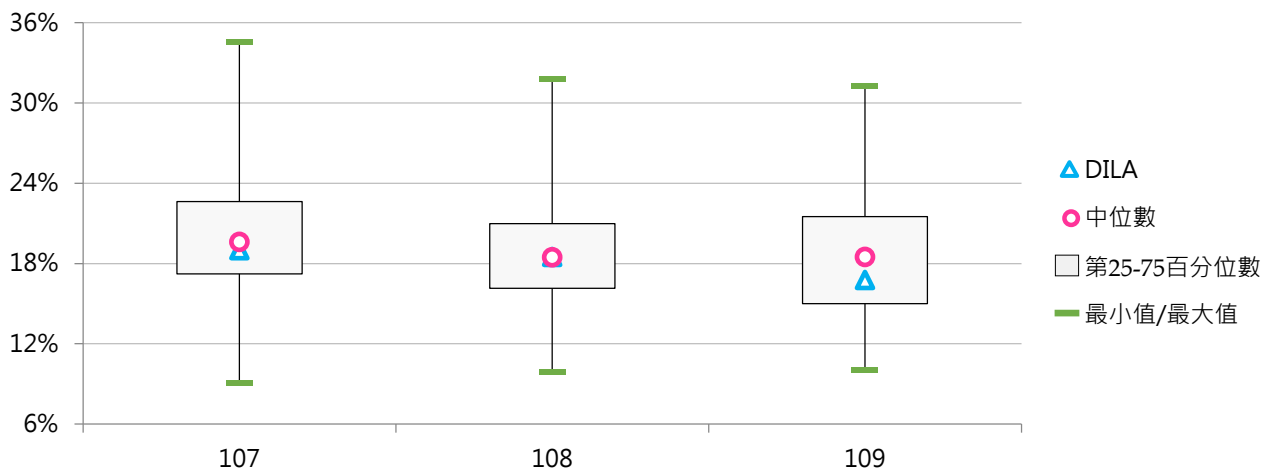
私立大學		私立技專	
HFU	31.04%	CTCN	31.29%
ISU	28.37%	CCUT	30.80%
MDU	28.14%	KSU	30.57%

2. 107~109學年度業務費占總支出比率

學年度	全國學校	私立大學	私立技專	DILA
107	19.92%	20.62%	19.54%	18.99%
108	18.81%	18.62%	18.91%	18.47%
109	18.82%	18.57%	18.96%	16.75%



學年度	最小值	第25百分位數	中位數	第75百分位數	最大值	DILA
107	9.06%	17.23%	19.60%	22.62%	34.52%	18.99%
108	9.89%	16.16%	18.45%	20.98%	31.77%	18.47%
109	10.01%	15.00%	18.49%	21.50%	31.29%	16.75%



(九) 每生之業務費支出金額(萬元)

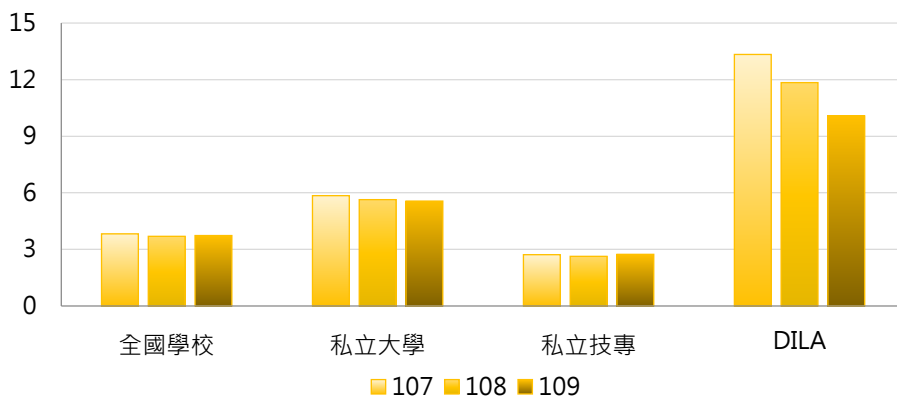
< 業務費(不含折舊及攤銷)支出金額 / 全校在學學生數 >

1. 109學年度各類型學校【每生之業務費支出金額(萬元)】最高前三校

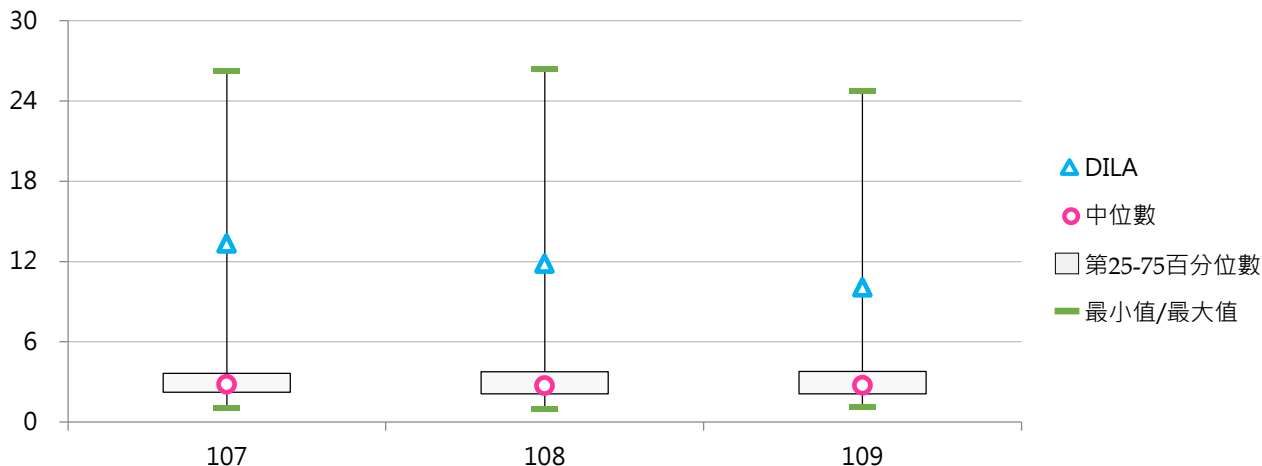
私立大學		私立技專	
TMU	24.73	MCUT	6.53
MMC	16.54	MITUST	5.52
HFU	12.35	KSU	5.50

2. 107~109學年度每生之業務費支出金額(萬元)

學年度	全國學校	私立大學	私立技專	DILA
107	3.82	5.85	2.72	13.33
108	3.69	5.64	2.63	11.84
109	3.74	5.56	2.74	10.07



學年度	最小值	第25百分位數	中位數	第75百分位數	最大值	DILA
107	1.06	2.24	2.81	3.64	26.23	13.33
108	0.97	2.12	2.73	3.76	26.40	11.84
109	1.10	2.12	2.74	3.78	24.73	10.07



(十) 獎學金支出金額(百萬元)

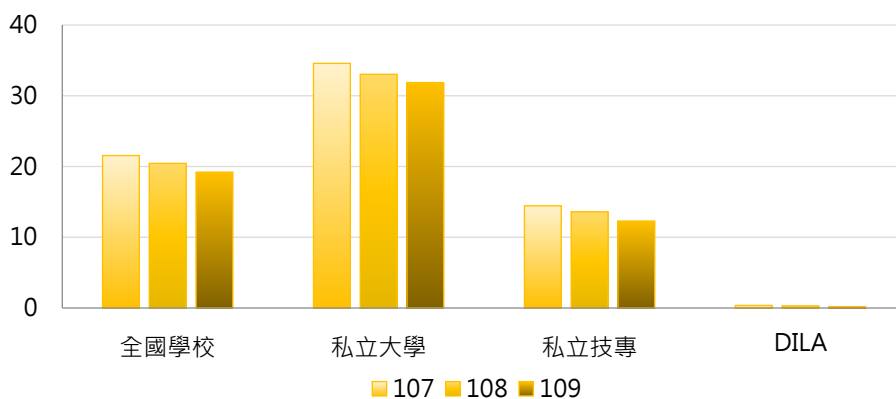
< 私立學校獎學金支出：以每年報送之決算資料為基礎公告 >

1. 109學年度各類型學校【獎學金支出金額(百萬元)】最高前三校

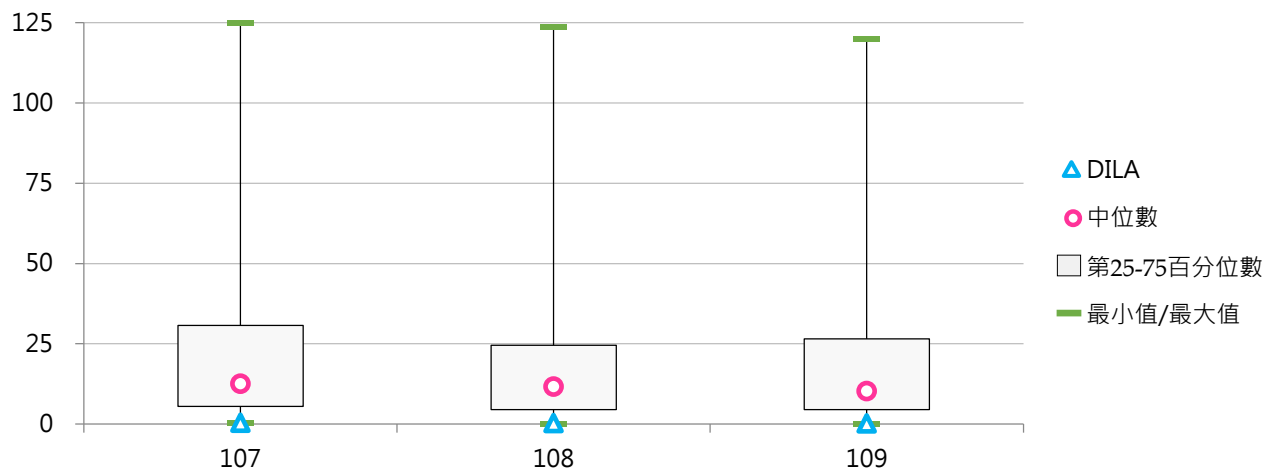
私立大學		私立技專	
TMU	119.79	STUST	112.14
TKU	97.06	CYUT	47.31
MCU	90.68	MEIHO	35.85

2. 107~109學年度獎學金支出金額(百萬元)

學年度	全國學校	私立大學	私立技專	DILA
107	21.55	34.58	14.44	0.37
108	20.45	33.04	13.58	0.29
109	19.20	31.87	12.29	0.21



學年度	最小值	第25百分位數	中位數	第75百分位數	最大值	DILA
107	0.35	5.56	12.59	30.69	124.90	0.37
108	0.03	4.53	11.67	24.60	123.70	0.29
109	0.07	4.56	10.23	26.53	119.79	0.21



(十一) 獎學金支出占總支出比率

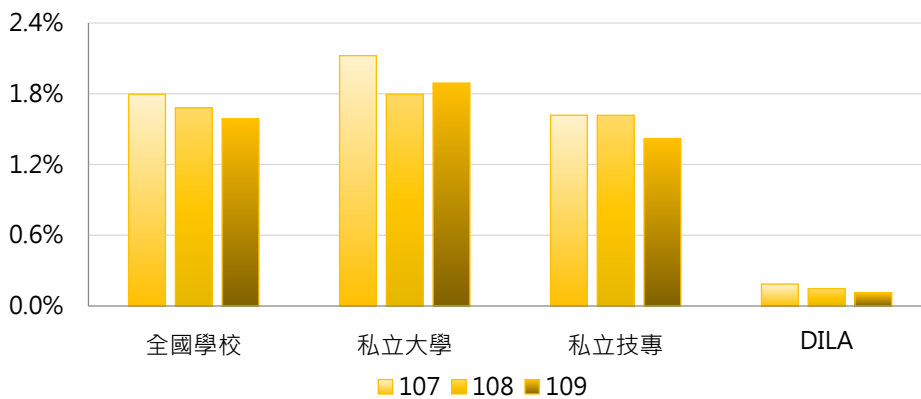
< 獎學金支出金額 / 學校總支出金額 >

1. 109學年度各類型學校【獎學金支出占總支出比率】最高前三校

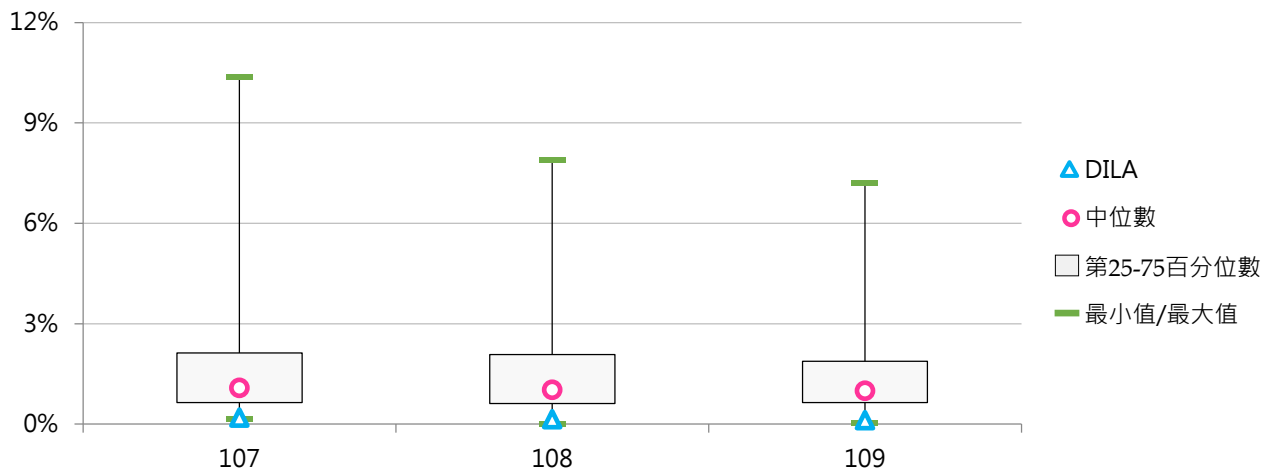
私立大學		私立技專	
KNU	7.19%	TWU	6.88%
CTBC	6.66%	MHCHCM	5.42%
MDU	6.26%	MEIHO	4.94%

2. 107~109學年度獎學金支出占總支出比率

學年度	全國學校	私立大學	私立技專	DILA
107	1.80%	2.12%	1.62%	0.19%
108	1.68%	1.80%	1.62%	0.15%
109	1.59%	1.89%	1.42%	0.11%



學年度	最小值	第25百分位數	中位數	第75百分位數	最大值	DILA
107	0.14%	0.65%	1.08%	2.13%	10.37%	0.19%
108	0.02%	0.61%	1.02%	2.08%	7.90%	0.15%
109	0.05%	0.64%	0.99%	1.88%	7.19%	0.11%



(十二) 每生之獎學金支出金額(千元)

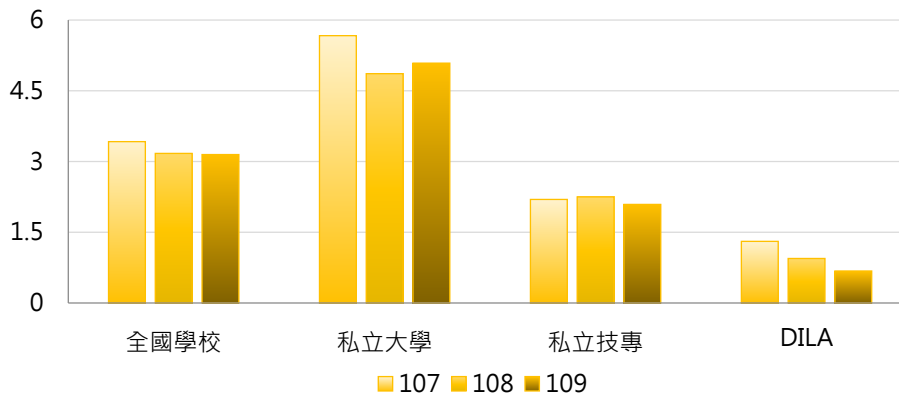
< 獎學金支出金額 / 全校在學學生數 >

1. 109學年度各類型學校【每生之獎學金支出金額(千元)】最高前三校

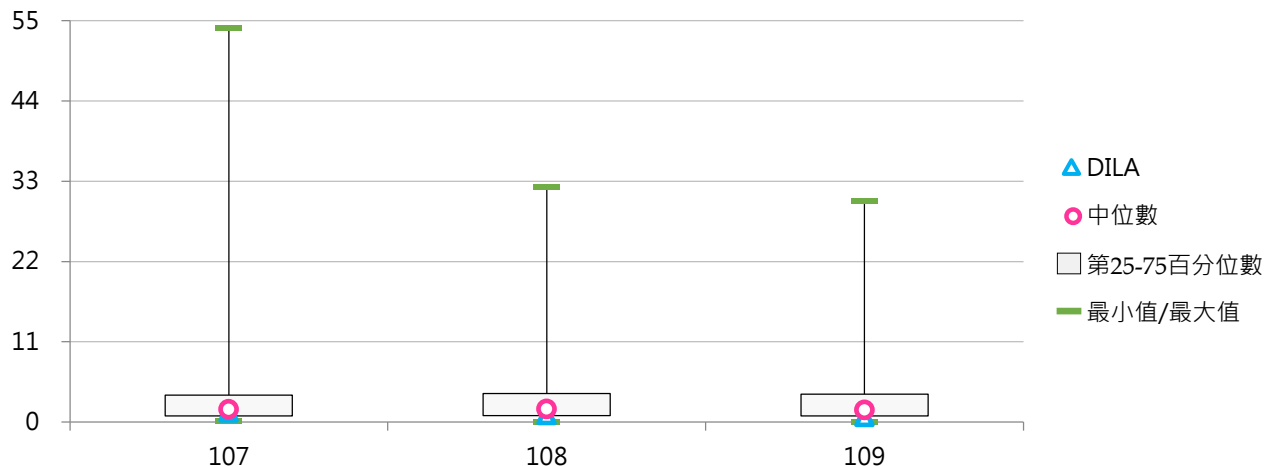
私立大學		私立技專	
CTBC	30.29	TWU	9.34
TMU	19.99	MHCHCM	7.30
HFU	13.93	MITUST	7.13

2. 107~109學年度每生之獎學金支出金額(千元)

學年度	全國學校	私立大學	私立技專	DILA
107	3.42	5.67	2.20	1.31
108	3.17	4.86	2.25	0.94
109	3.15	5.09	2.09	0.68



學年度	最小值	第25百分位數	中位數	第75百分位數	最大值	DILA
107	0.18	0.85	1.77	3.69	54.05	1.31
108	0.03	0.89	1.81	3.93	32.15	0.94
109	0.10	0.84	1.67	3.82	30.29	0.68



(十三) 弱勢清寒學生助學金支出金額(百萬元)

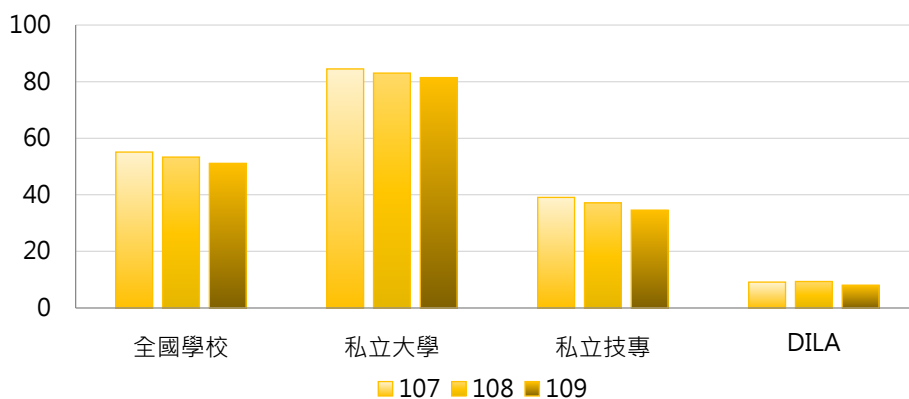
< 私立學校補助弱勢清寒學生之助學性支出，以每年報送之決算資料為基礎公告 >

1. 109學年度各類型學校【弱勢清寒學生助學金支出金額(百萬元)】最高前三校

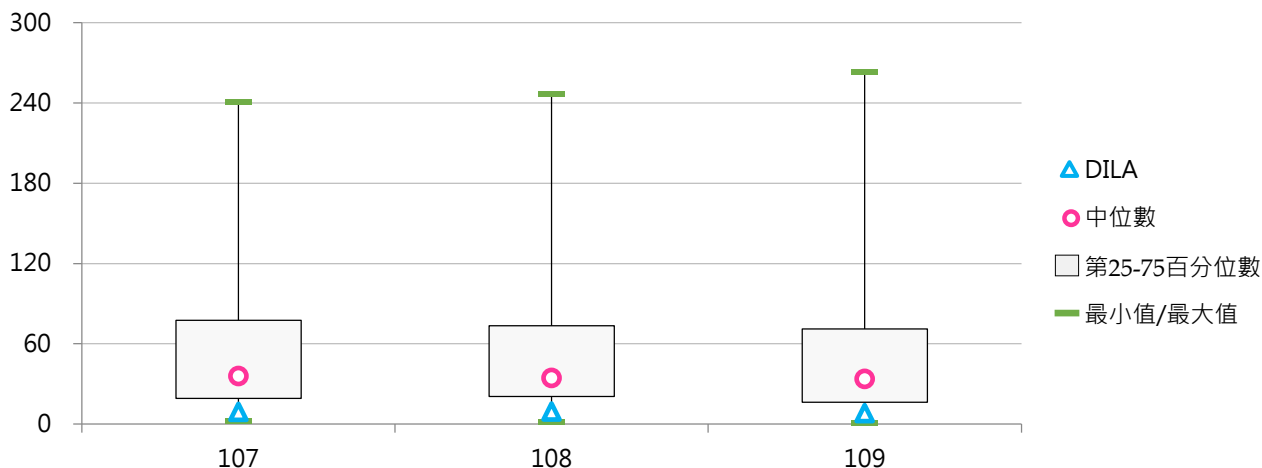
私立大學		私立技專	
FJU	262.65	MHCHCM	122.43
FCU	256.87	STU	95.34
PCCU	240.35	TCUST	94.04

2. 107~109學年度弱勢清寒學生助學金支出金額(百萬元)

學年度	全國學校	私立大學	私立技專	DILA
107	55.11	84.47	39.09	9.16
108	53.34	83.01	37.15	9.37
109	51.12	81.42	34.59	8.07



學年度	最小值	第25百分位數	中位數	第75百分位數	最大值	DILA
107	2.38	19.31	35.81	77.48	240.99	9.16
108	1.32	20.59	34.50	73.56	246.38	9.37
109	1.14	16.46	33.62	71.01	262.65	8.07



(十四) 弱勢清寒學生助學金支出占總支出比率

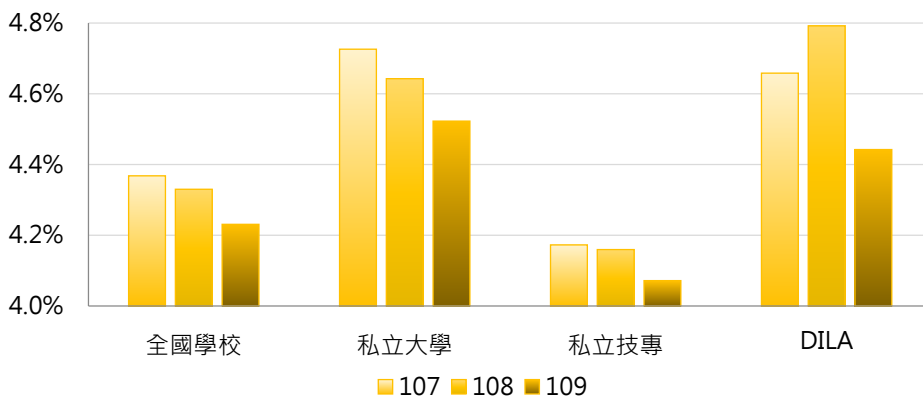
< 補助弱勢清寒學生之助學性支出金額 / 學校總支出金額 >

1. 109學年度各類型學校【弱勢清寒學生助學金支出占總支出比率】最高前三校

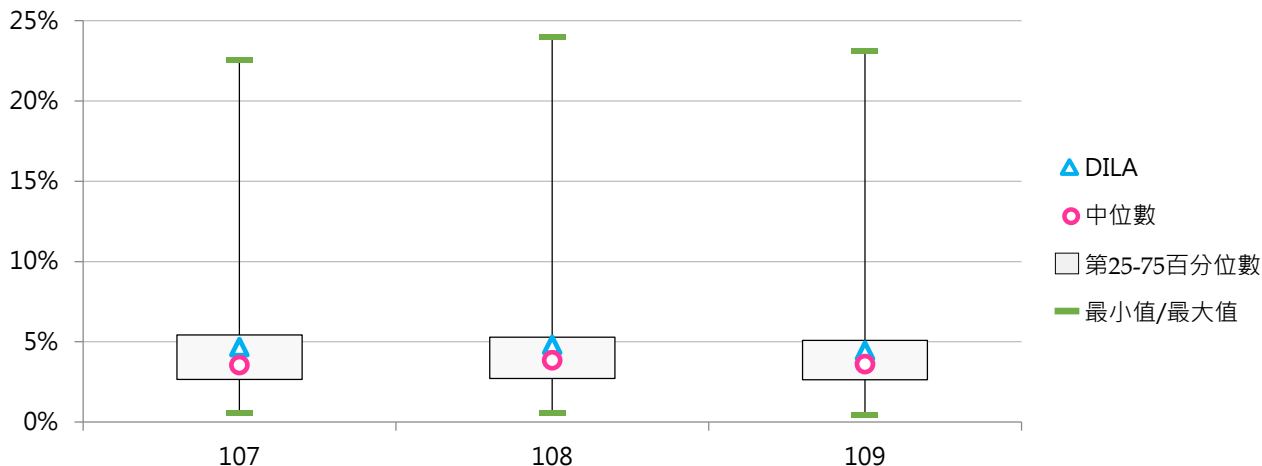
私立大學		私立技專	
NHU	15.93%	MHCHCM	23.12%
FGU	11.74%	TCUST	11.93%
PU	8.04%	TMUST	9.58%

2. 107~109學年度弱勢清寒學生助學金支出占總支出比率

學年度	全國學校	私立大學	私立技專	DILA
107	4.37%	4.73%	4.17%	4.66%
108	4.33%	4.64%	4.16%	4.79%
109	4.23%	4.52%	4.07%	4.44%



學年度	最小值	第25百分位數	中位數	第75百分位數	最大值	DILA
107	0.56%	2.67%	3.55%	5.43%	22.56%	4.66%
108	0.56%	2.72%	3.85%	5.29%	23.97%	4.79%
109	0.46%	2.63%	3.60%	5.08%	23.12%	4.44%



(十五) 每生之弱勢清寒學生助學金支出金額(千元)

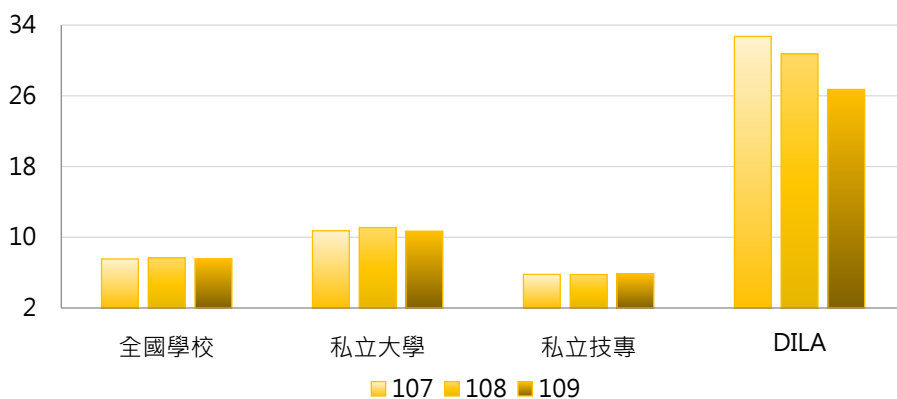
< 補助弱勢清寒學生之助學性支出金額 / 全校在學學生數 >

1. 109學年度各類型學校【每生之弱勢清寒學生助學金支出金額(千元)】最高前三校

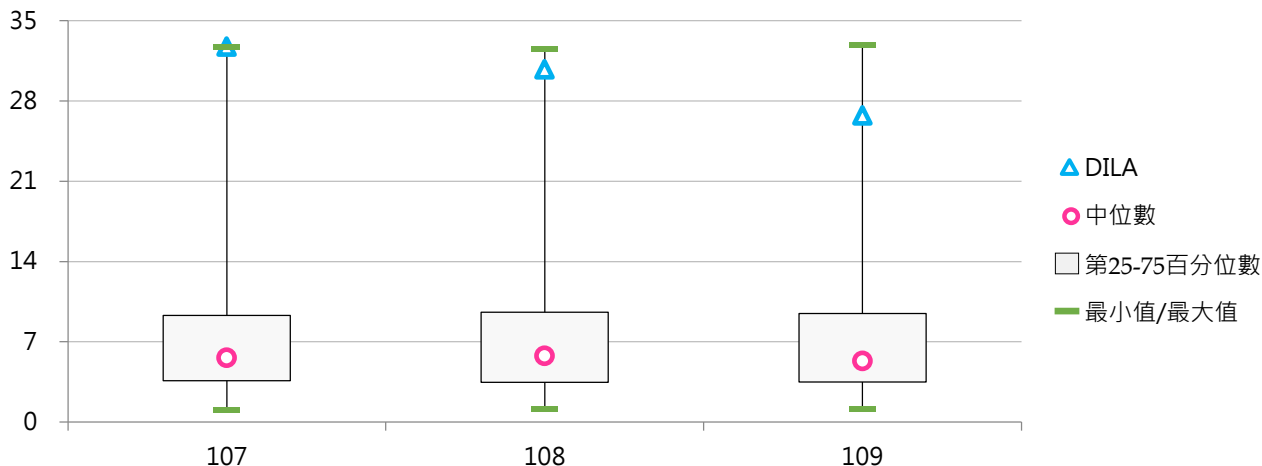
私立大學		私立技專	
NHU	32.83	MHCHCM	31.10
FGU	28.11	TCUST	29.73
DILA	26.72	MCUT	14.40

2. 107~109學年度每生之弱勢清寒學生助學金支出金額(千元)

學年度	全國學校	私立大學	私立技專	DILA
107	7.54	10.74	5.80	32.71
108	7.66	11.10	5.79	30.72
109	7.57	10.69	5.87	26.72



學年度	最小值	第25百分位數	中位數	第75百分位數	最大值	DILA
107	1.09	3.60	5.61	9.30	32.71	32.71
108	1.10	3.47	5.77	9.58	32.49	30.72
109	1.12	3.51	5.34	9.46	32.83	26.72



(十六) 建築物及設備維護費支出金額(百萬元)

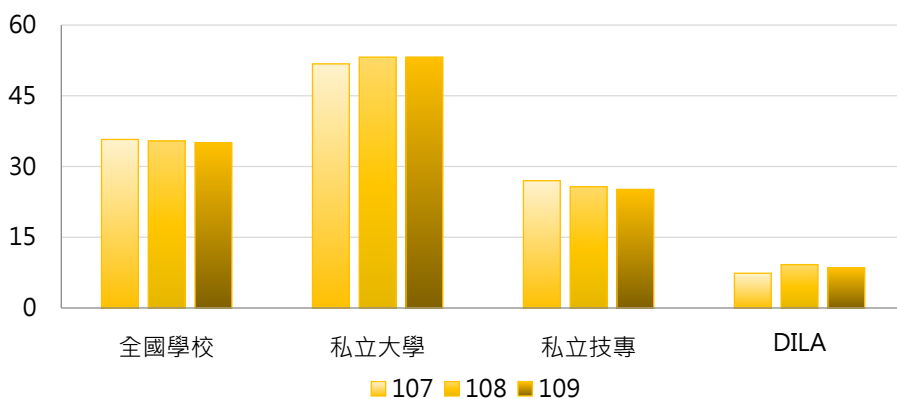
< 私立學校建築物及設備之維護費用，以每年報送之決算資料為基礎公告 >

1. 109學年度各類型學校【建築物及設備維護費支出金額(百萬元)】最高前三校

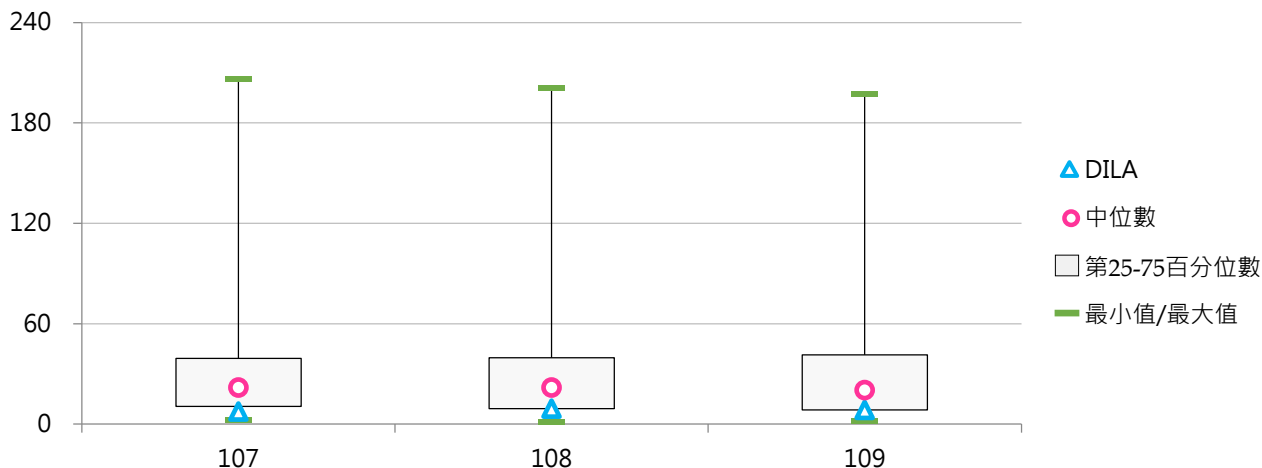
私立大學		私立技專	
FCU	197.54	CGUST	175.10
CGU	196.22	CYUT	122.86
FJU	153.21	OCU	84.77

2. 107~109學年度建築物及設備維護費支出金額(百萬元)

學年度	全國學校	私立大學	私立技專	DILA
107	35.74	51.76	27.00	7.37
108	35.41	53.19	25.71	9.20
109	35.05	53.20	25.15	8.49



學年度	最小值	第25百分位數	中位數	第75百分位數	最大值	DILA
107	2.29	10.67	21.76	39.20	206.03	7.37
108	1.58	9.32	21.77	39.76	201.07	9.20
109	1.76	8.60	20.28	41.45	197.54	8.49



(十七) 建築物及設備維護費占總支出比率

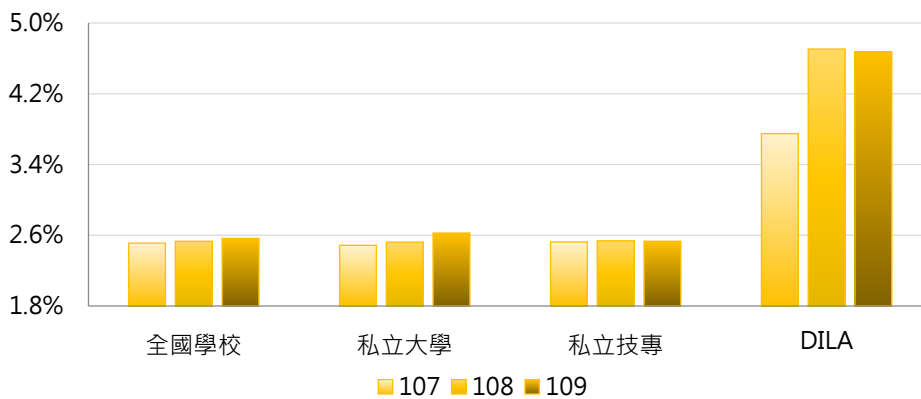
< 建築物及設備維護費支出金額 / 學校總支出金額 >

1. 109學年度各類型學校【建築物及設備維護費占總支出比率】最高前三校

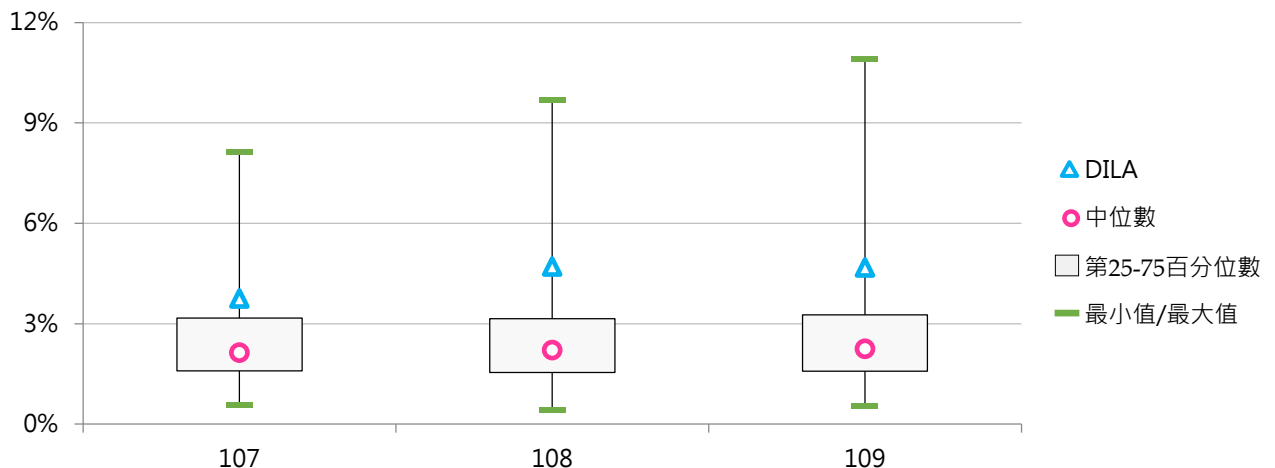
私立大學		私立技專	
TTU	5.21%	CGUST	10.90%
FCU	4.69%	OCU	9.20%
DILA	4.67%	LHU	5.51%

2. 107~109學年度建築物及設備維護費占總支出比率

學年度	全國學校	私立大學	私立技專	DILA
107	2.51%	2.49%	2.52%	3.75%
108	2.53%	2.52%	2.54%	4.71%
109	2.57%	2.63%	2.53%	4.67%



學年度	最小值	第25百分位數	中位數	第75百分位數	最大值	DILA
107	0.57%	1.59%	2.13%	3.17%	8.14%	3.75%
108	0.43%	1.55%	2.21%	3.15%	9.69%	4.71%
109	0.54%	1.59%	2.25%	3.27%	10.90%	4.67%



(十八) 每生之建築物及設備維護費支出金額(千元)

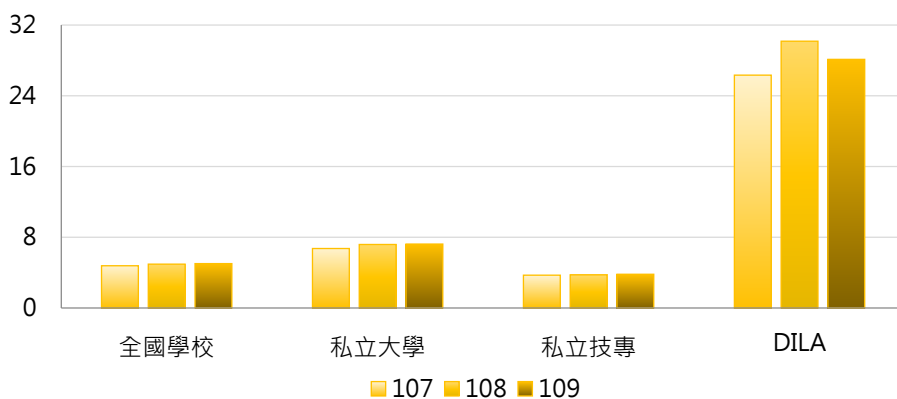
< 建築物及設備維護費支出金額 / 全校在學學生數 >

1. 109學年度各類型學校【每生之建築物及設備維護費支出金額(千元)】最高前三校

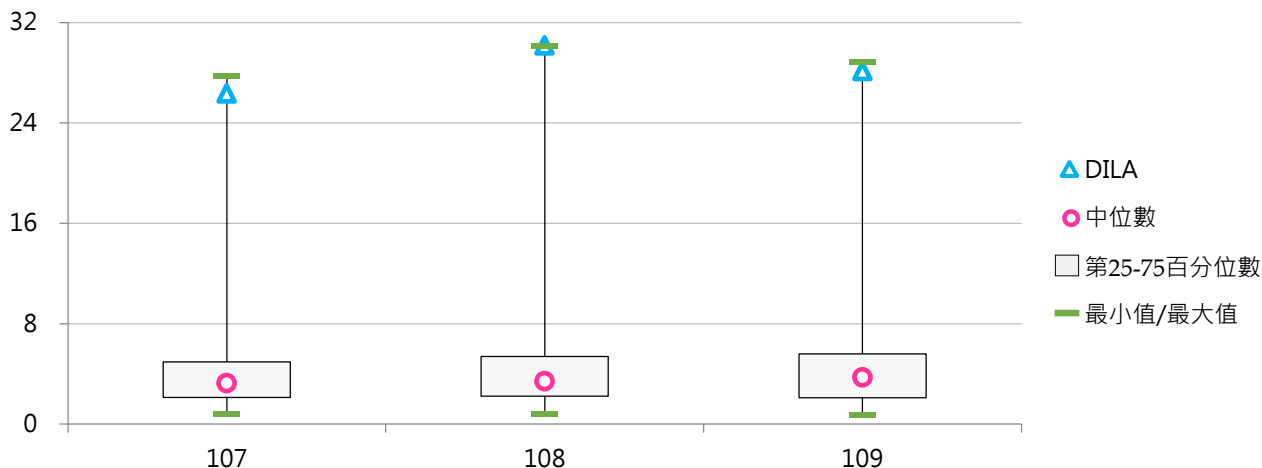
私立大學		私立技專	
CGU	28.81	CGUST	27.65
DILA	28.12	MCUT	16.43
MMC	21.14	MITUST	8.54

2. 107~109學年度每生之建築物及設備維護費支出金額(千元)

學年度	全國學校	私立大學	私立技專	DILA
107	4.78	6.73	3.71	26.33
108	4.96	7.18	3.75	30.17
109	5.02	7.23	3.82	28.12



學年度	最小值	第25百分位數	中位數	第75百分位數	最大值	DILA
107	0.78	2.13	3.26	4.96	27.74	26.33
108	0.80	2.22	3.42	5.38	30.17	30.17
109	0.77	2.10	3.73	5.60	28.81	28.12



四、資本支出情形

(一) 資本支出金額(百萬元)

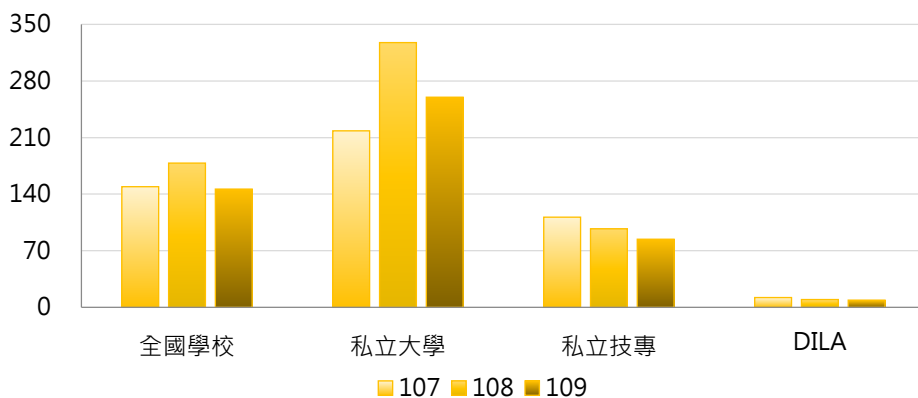
< 包括機械儀器及設備、圖書及博物、無形資產、土地及土地改良物、房屋及建築、其他動產及不動產合計 >

1. 109學年度各類型學校【資本支出金額(百萬元)】最高前三校

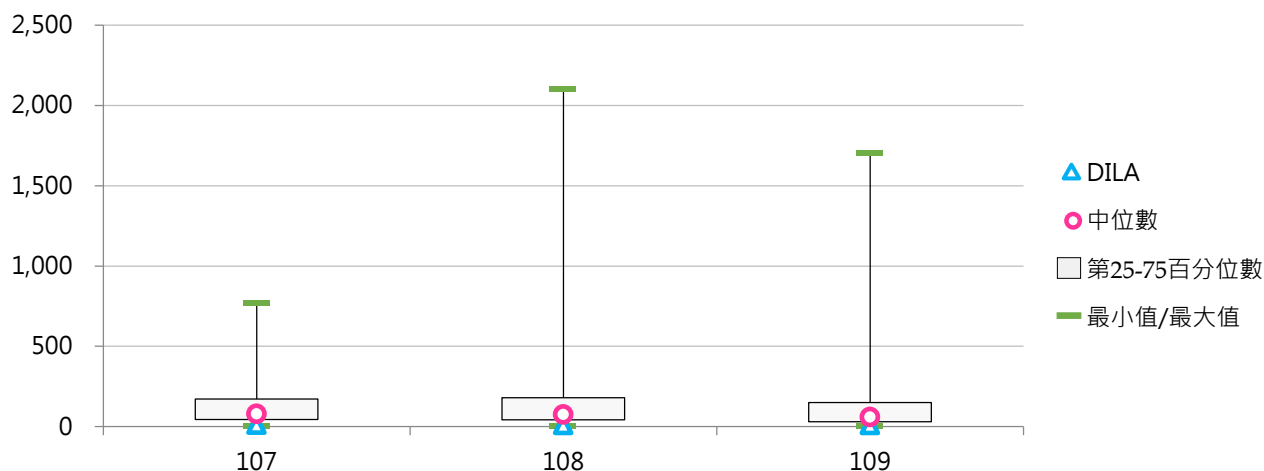
私立大學		私立技專	
CMU	1,702.67	MCUT	522.75
TMU	1,586.16	CYUT	397.77
CSMU	592.37	CSU	308.94

2. 107~109學年度資本支出金額(百萬元)

學年度	全國學校	私立大學	私立技專	DILA
107	149.21	218.29	111.53	12.13
108	178.42	327.43	97.14	9.67
109	146.25	259.90	84.27	8.93



學年度	最小值	第25百分位數	中位數	第75百分位數	最大值	DILA
107	4.57	44.87	78.78	171.28	768.39	12.13
108	5.21	43.05	76.61	179.61	2,102.36	9.67
109	2.57	31.61	59.88	151.28	1,702.67	8.93



(二) 資本支出占比

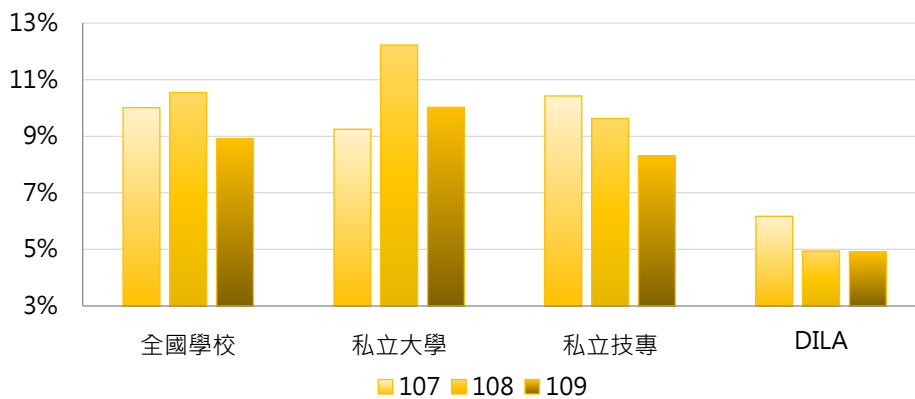
< 資本支出金額 / 學校總支出金額 >

1. 109學年度各類型學校【資本支出占比】最高前三校

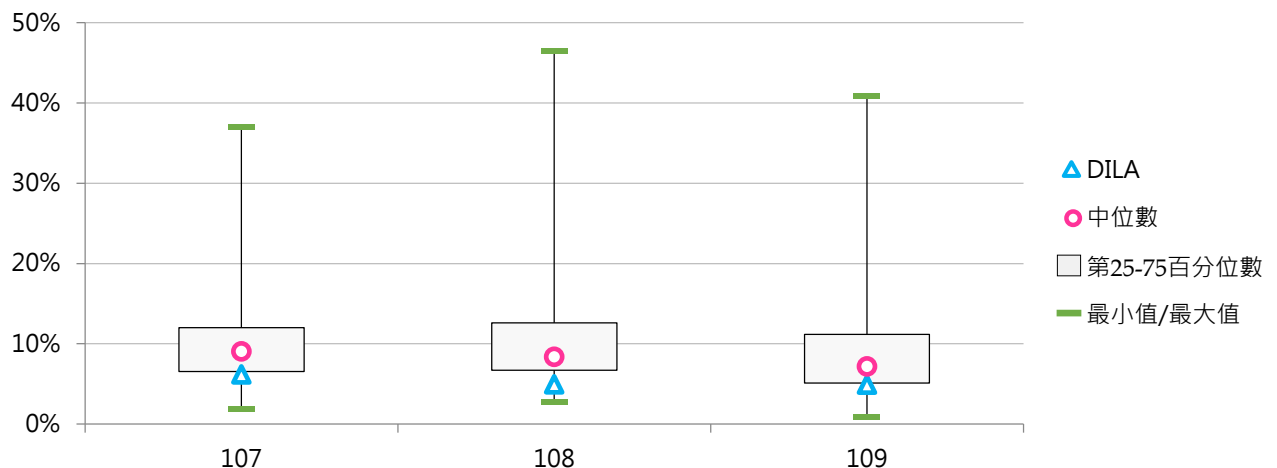
私立大學		私立技專	
CMU	40.90%	MCUT	25.89%
TMU	27.68%	AEUST	24.23%
CSMU	26.60%	JENTE	17.50%

2. 107~109學年度資本支出占比

學年度	全國學校	私立大學	私立技專	DILA
107	10.01%	9.25%	10.42%	6.17%
108	10.54%	12.22%	9.63%	4.94%
109	8.92%	10.02%	8.31%	4.91%



學年度	最小值	第25百分位數	中位數	第75百分位數	最大值	DILA
107	1.93%	6.56%	9.04%	12.00%	37.05%	6.17%
108	2.70%	6.72%	8.35%	12.62%	46.46%	4.94%
109	0.83%	5.10%	7.17%	11.17%	40.90%	4.91%



(三) 每生之資本支出金額(萬元)

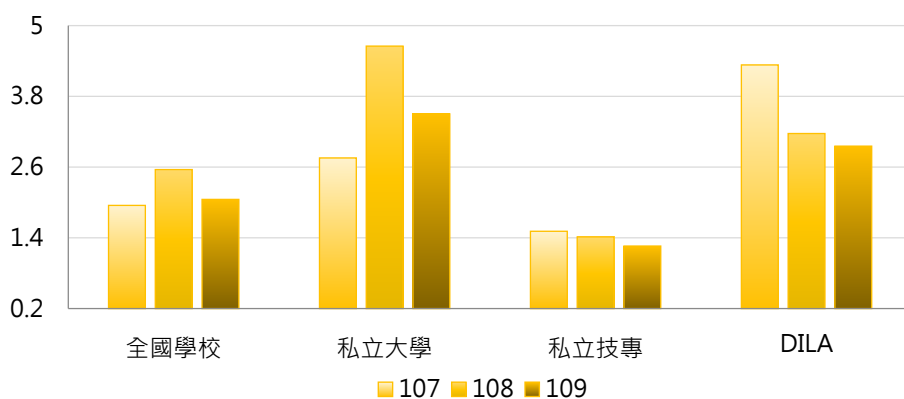
< 資本支出金額 / 全校在學學生數 >

1. 109學年度各類型學校【每生之資本支出金額(萬元)】最高前三校

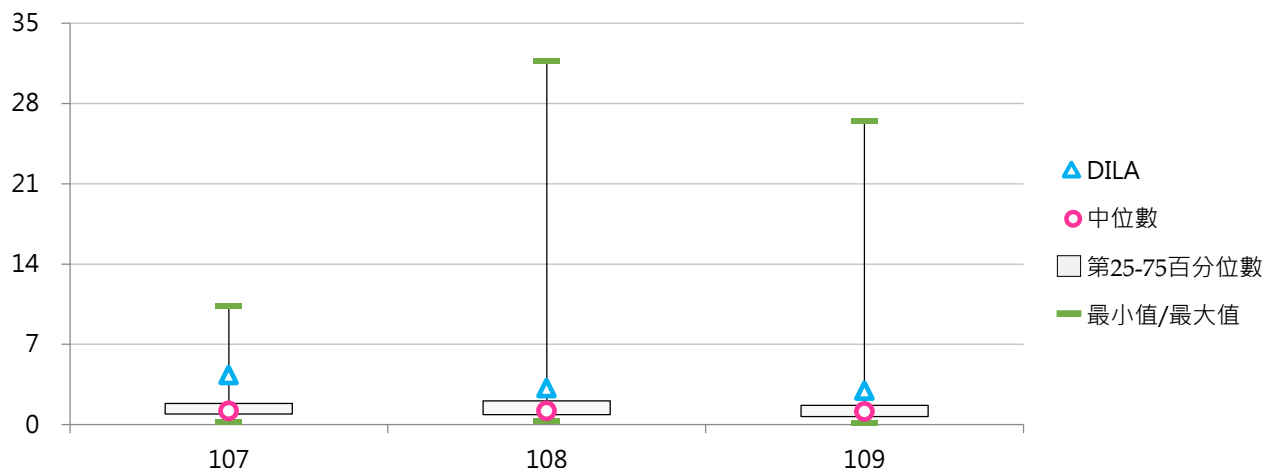
私立大學		私立技專	
TMU	26.47	MCUT	11.64
CMU	23.64	AEUST	5.54
CSMU	8.67	CYUT	2.64

2. 107~109學年度每生之資本支出金額(萬元)

學年度	全國學校	私立大學	私立技專	DILA
107	1.95	2.75	1.51	4.33
108	2.56	4.65	1.42	3.17
109	2.05	3.50	1.26	2.96



學年度	最小值	第25百分位數	中位數	第75百分位數	最大值	DILA
107	0.25	0.92	1.20	1.86	10.35	4.33
108	0.37	0.89	1.20	2.08	31.66	3.17
109	0.18	0.71	1.14	1.70	26.47	2.96



(四) 儀器設備費支出金額(百萬元)

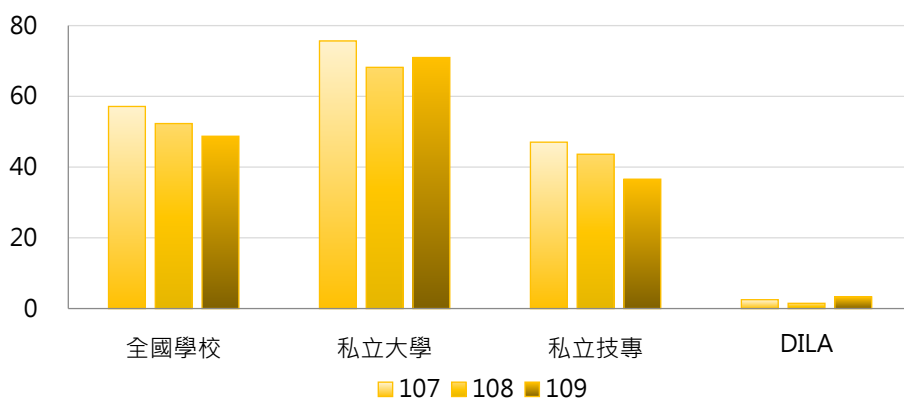
< 私立學校機械儀器及設備支出，以每年報送之決算資料為基礎公告 >

1. 109學年度各類型學校【儀器設備費支出金額(百萬元)】最高前三校

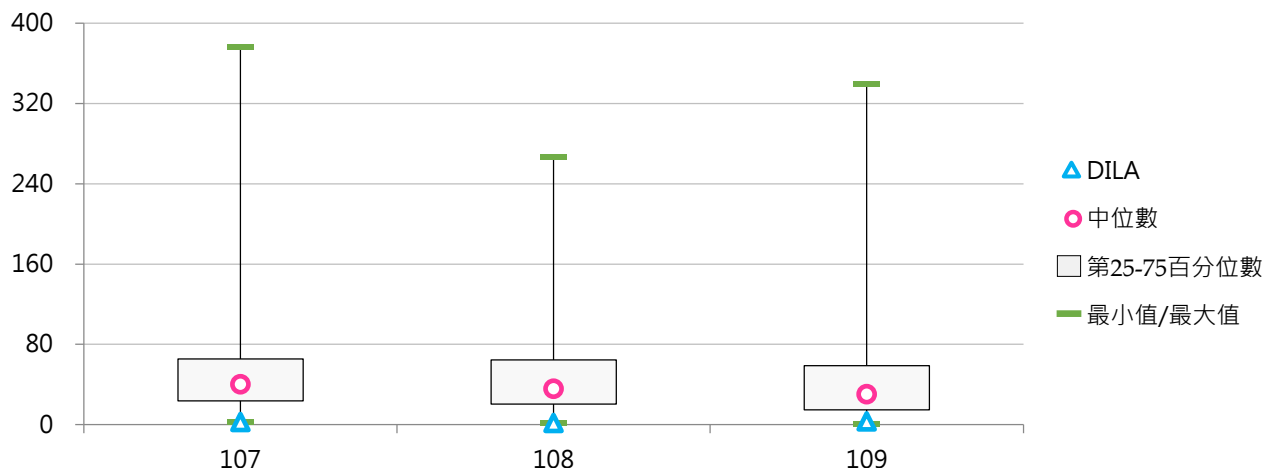
私立大學		私立技專	
CGU	338.74	MCUT	221.84
FJU	258.03	CSU	141.84
CMU	204.32	STUST	138.04

2. 107~109學年度儀器設備費支出金額(百萬元)

學年度	全國學校	私立大學	私立技專	DILA
107	57.14	75.65	47.04	2.51
108	52.30	68.19	43.63	1.49
109	48.72	70.97	36.58	3.29



學年度	最小值	第25百分位數	中位數	第75百分位數	最大值	DILA
107	2.51	23.70	40.17	65.52	376.54	2.51
108	1.49	20.40	35.62	64.41	266.17	1.49
109	0.75	14.78	30.13	58.93	338.74	3.29



(五) 儀器設備費占總支出比率

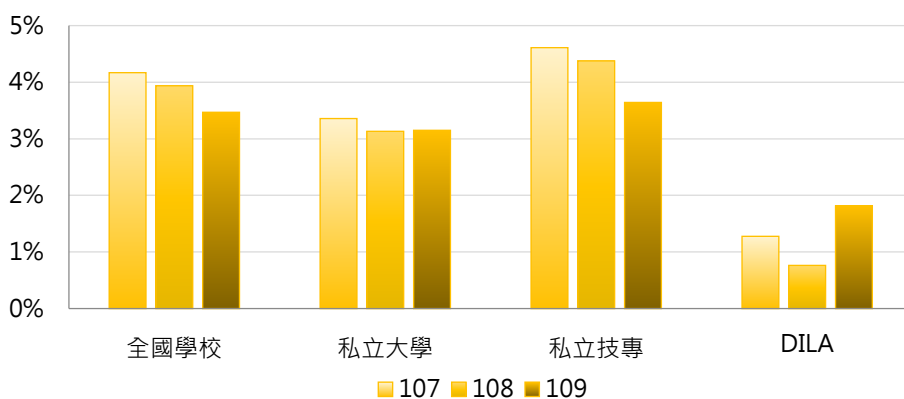
< 機械儀器及設備支出金額 / 學校總支出金額 >

1. 109學年度各類型學校【儀器設備費占總支出比率】最高前三校

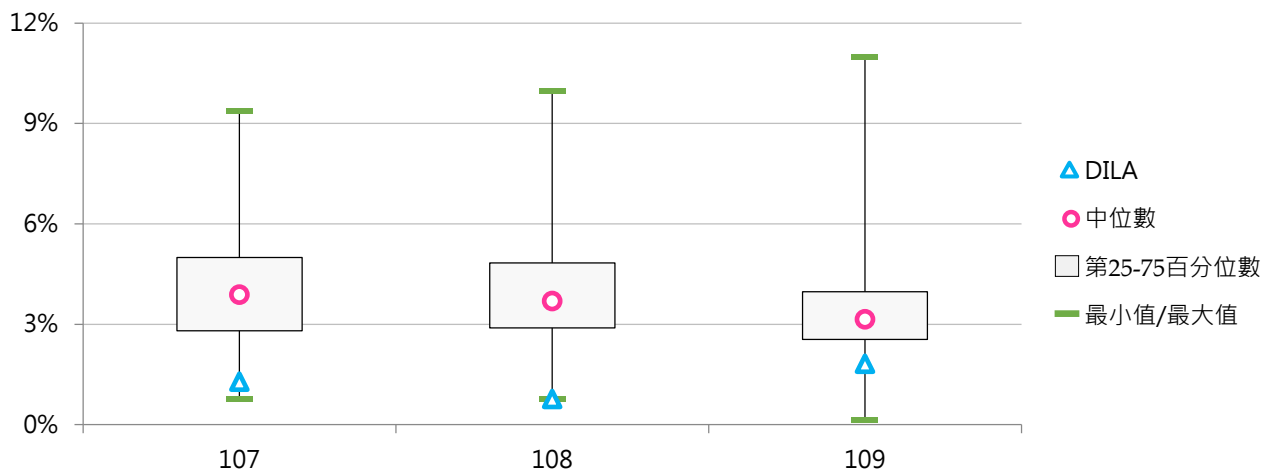
私立大學		私立技專	
CGU	7.60%	MCUT	10.99%
FJU	6.02%	LHU	6.83%
CYCU	5.03%	SZMC	6.70%

2. 107~109學年度儀器設備費占總支出比率

學年度	全國學校	私立大學	私立技專	DILA
107	4.17%	3.36%	4.61%	1.28%
108	3.94%	3.13%	4.38%	0.76%
109	3.47%	3.15%	3.64%	1.81%



學年度	最小值	第25百分位數	中位數	第75百分位數	最大值	DILA
107	0.77%	2.80%	3.89%	4.99%	9.36%	1.28%
108	0.76%	2.90%	3.69%	4.84%	9.98%	0.76%
109	0.14%	2.55%	3.15%	3.98%	10.99%	1.81%



(六) 每生之儀器設備費支出金額(千元)

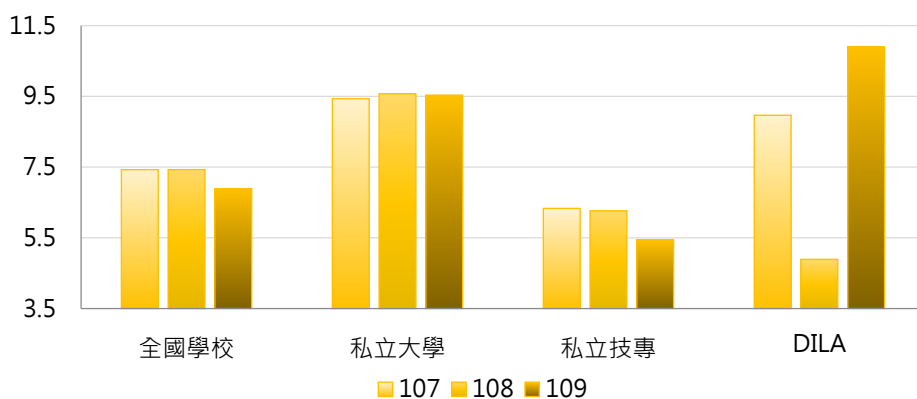
< 機械儀器及設備支出金額 / 全校在學學生數 >

1. 109學年度各類型學校【每生之儀器設備費支出金額(千元)】最高前三校

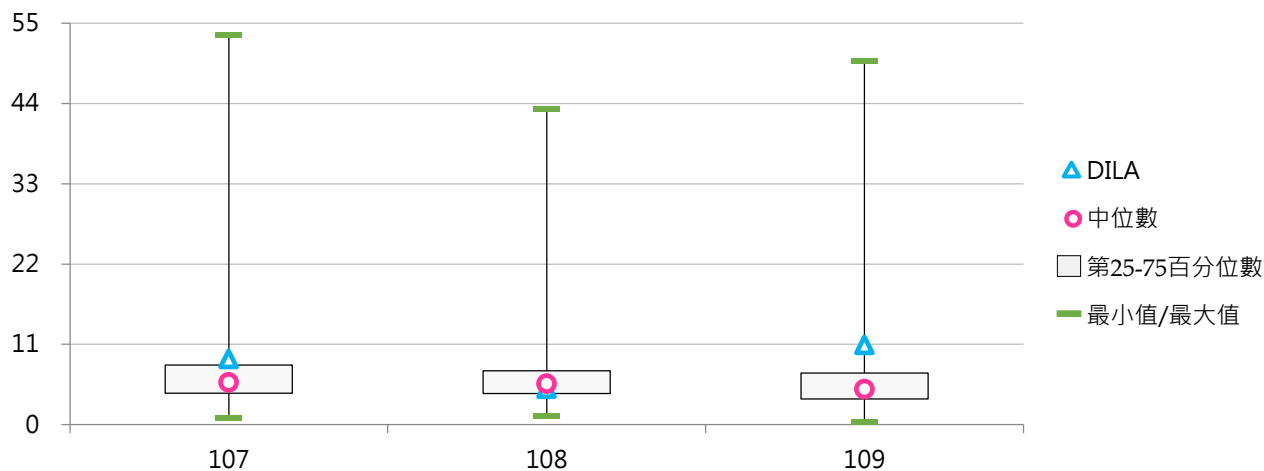
私立大學		私立技專	
CGU	49.73	MCUT	49.39
TMU	30.16	AEUST	12.45
CMU	28.37	KSU	9.60

2. 107~109學年度每生之儀器設備費支出金額(千元)

學年度	全國學校	私立大學	私立技專	DILA
107	7.43	9.43	6.33	8.96
108	7.43	9.57	6.26	4.89
109	6.89	9.53	5.44	10.90



學年度	最小值	第25百分位數	中位數	第75百分位數	最大值	DILA
107	0.98	4.33	5.79	8.16	53.40	8.96
108	1.23	4.26	5.61	7.38	43.25	4.89
109	0.29	3.53	4.86	7.07	49.73	10.90



(七) 圖書博物費支出金額(百萬元)

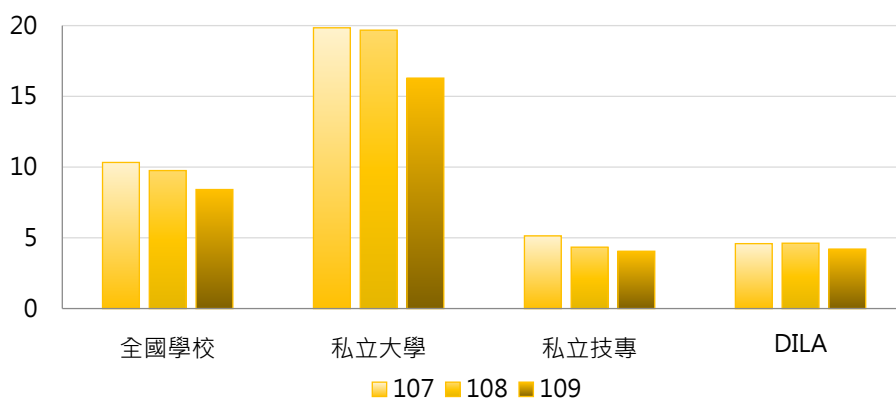
< 私立學校圖書及博物支出，以每年報送之決算資料為基礎公告 >

1. 109學年度各類型學校【圖書博物費支出金額(百萬元)】最高前三校

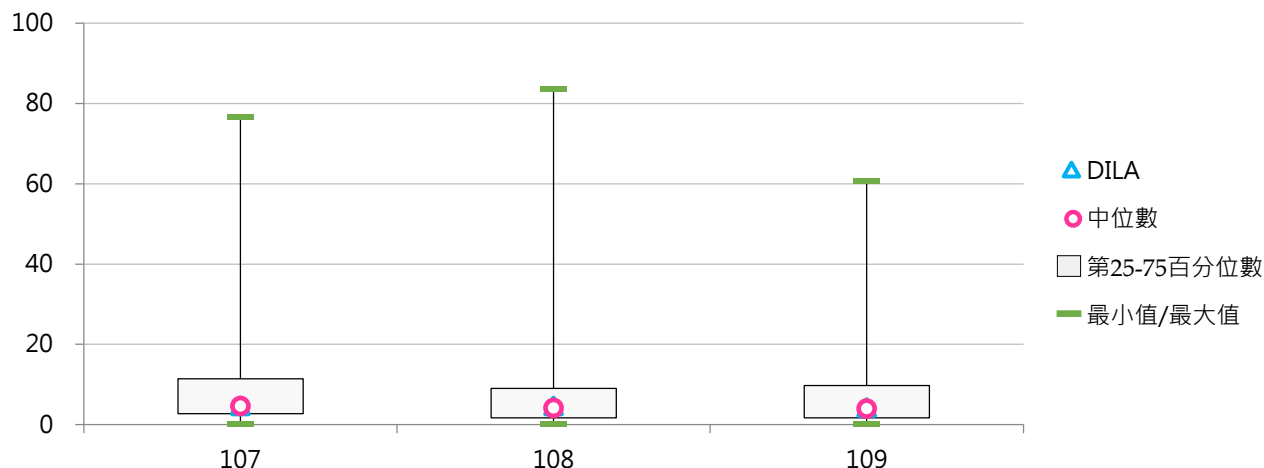
私立大學		私立技專	
TKU	60.80	CYUT	16.20
FJU	51.43	KSU	15.37
FCU	47.48	MHCHCM	15.25

2. 107~109學年度圖書博物費支出金額(百萬元)

學年度	全國學校	私立大學	私立技專	DILA
107	10.33	19.84	5.14	4.59
108	9.75	19.68	4.34	4.62
109	8.41	16.29	4.05	4.21



學年度	最小值	第25百分位數	中位數	第75百分位數	最大值	DILA
107	0.15	2.71	4.59	11.41	76.63	4.59
108	0.10	1.74	4.12	9.04	83.51	4.62
109	0.07	1.71	3.98	9.76	60.80	4.21



(八) 圖書博物費占總支出比率

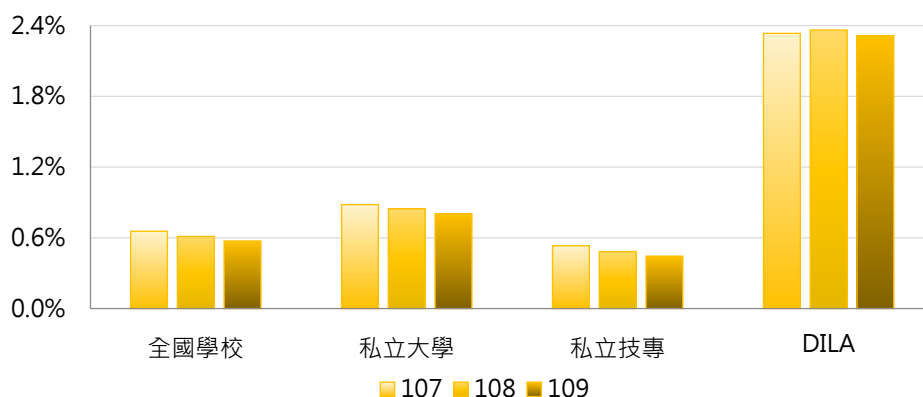
< 圖書及博物支出金額 / 學校總支出金額 >

1. 109學年度各類型學校【圖書博物費占總支出比率】最高前三校

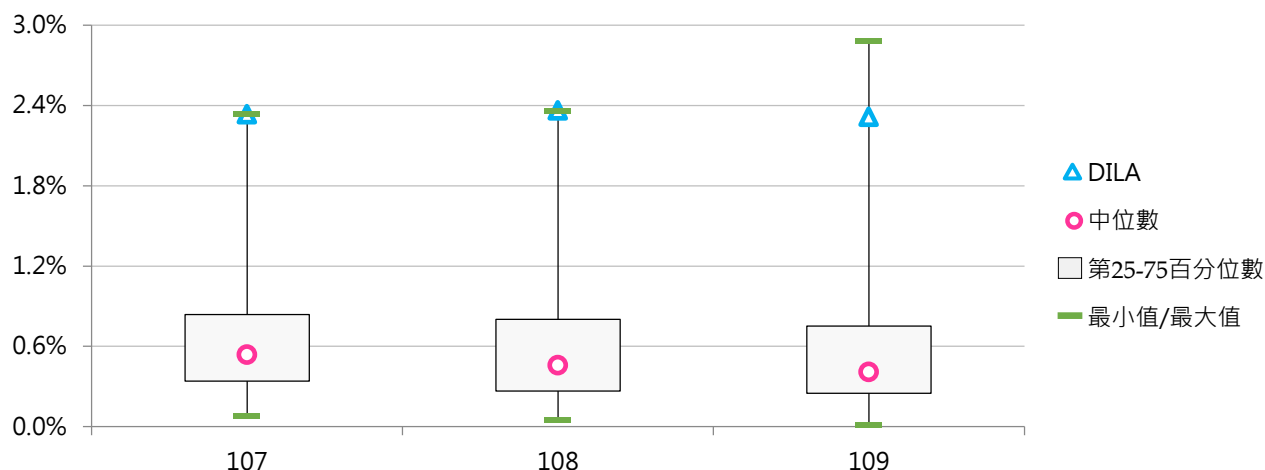
私立大學		私立技專	
DILA	2.32%	MHCHCM	2.88%
TKU	1.68%	TCUST	1.19%
MMC	1.67%	CHHLEE	1.16%

2. 107~109學年度圖書博物費占總支出比率

學年度	全國學校	私立大學	私立技專	DILA
107	0.66%	0.88%	0.53%	2.33%
108	0.61%	0.85%	0.48%	2.36%
109	0.57%	0.80%	0.44%	2.32%



學年度	最小值	第25百分位數	中位數	第75百分位數	最大值	DILA
107	0.08%	0.34%	0.54%	0.84%	2.33%	2.33%
108	0.05%	0.27%	0.46%	0.80%	2.36%	2.36%
109	0.01%	0.25%	0.41%	0.75%	2.88%	2.32%



(九) 每生之圖書博物費支出金額(千元)

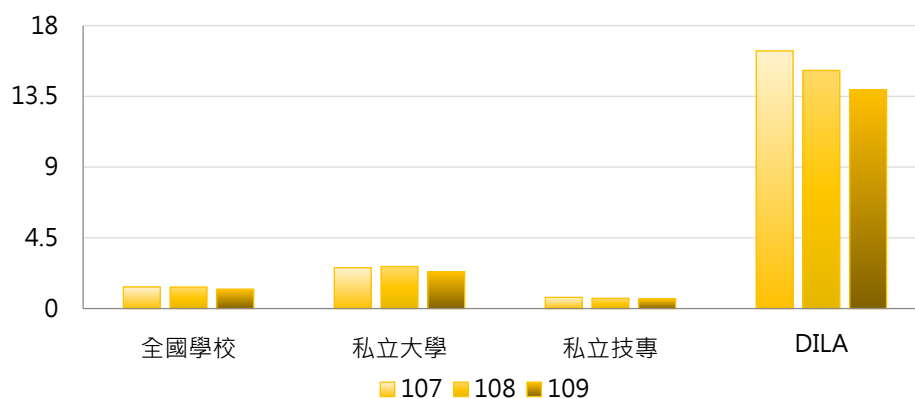
< 圖書及博物支出金額 / 全校在學學生數 >

1. 109學年度各類型學校【每生之圖書博物費支出金額(千元)】最高前三校

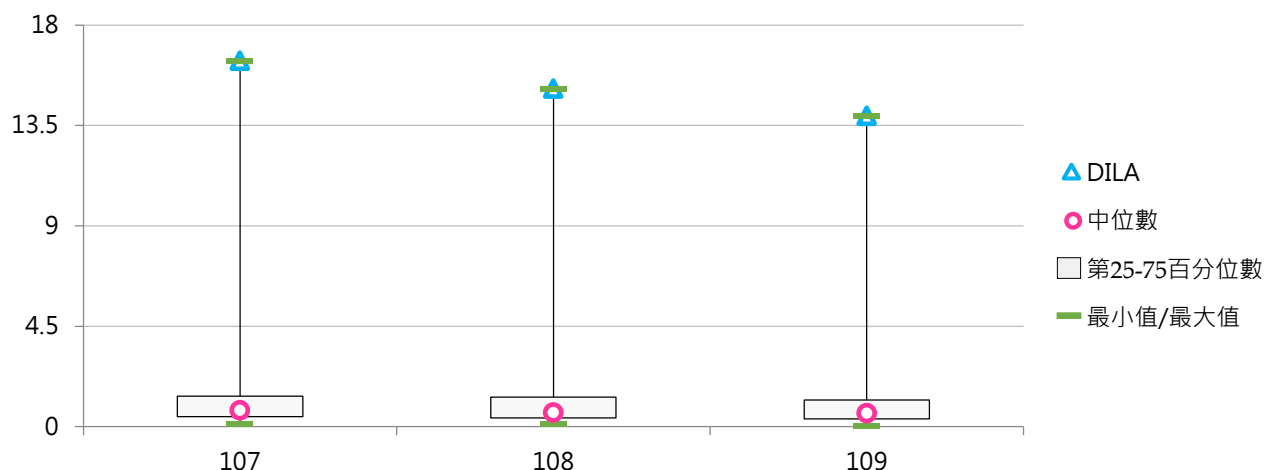
私立大學		私立技專	
DILA	13.92	MHCHCM	3.87
MMC	11.97	TCUST	2.97
KMU	6.18	KSU	1.46

2. 107~109學年度每生之圖書博物費支出金額(千元)

學年度	全國學校	私立大學	私立技專	DILA
107	1.38	2.60	0.71	16.39
108	1.37	2.67	0.65	15.15
109	1.24	2.35	0.62	13.92



學年度	最小值	第25百分位數	中位數	第75百分位數	最大值	DILA
107	0.12	0.45	0.73	1.36	16.39	16.39
108	0.09	0.40	0.64	1.32	15.15	15.15
109	0.03	0.36	0.60	1.20	13.92	13.92



五、可用資金及現金增減

(一) 可用資金(百萬元)

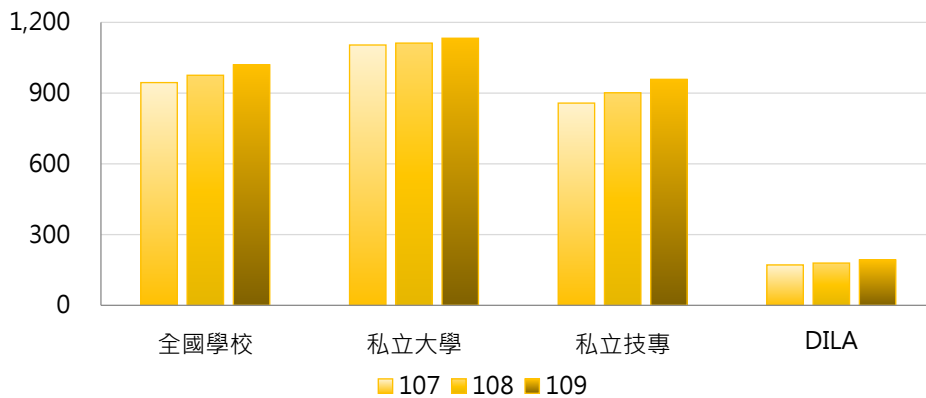
< 現金及銀行存款 + 短期可變現資產 - 短期須償還負債 >

1. 109學年度各類型學校【可用資金(百萬元)】最高前三校

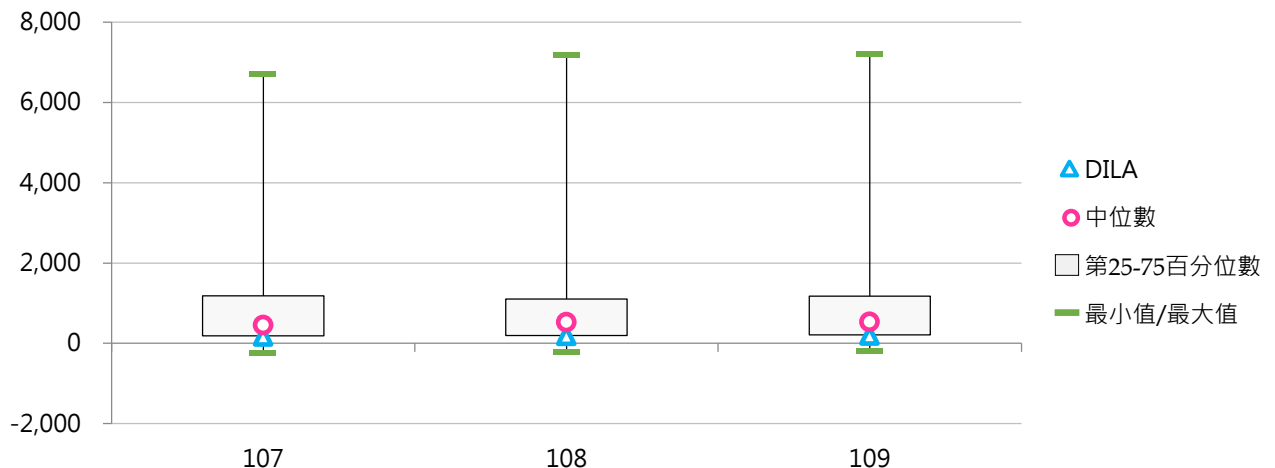
私立大學		私立技專	
CGU	5,484.93	MCUT	7,211.42
TCU	4,847.75	AEUST	5,725.85
FJU	3,807.82	LHU	3,230.03

2. 107~109學年度可用資金(百萬元)

學年度	全國學校	私立大學	私立技專	DILA
107	944.57	1,103.95	857.63	171.29
108	975.67	1,112.08	901.26	179.35
109	1,019.89	1,132.64	958.39	192.44



學年度	最小值	第25百分位數	中位數	第75百分位數	最大值	DILA
107	-237.20	183.69	451.08	1,182.73	6,711.35	171.29
108	-218.98	193.06	526.91	1,101.68	7,188.86	179.35
109	-187.57	214.39	533.76	1,175.66	7,211.42	192.44



(二) 營運活動之淨現金流入/出(百萬元)

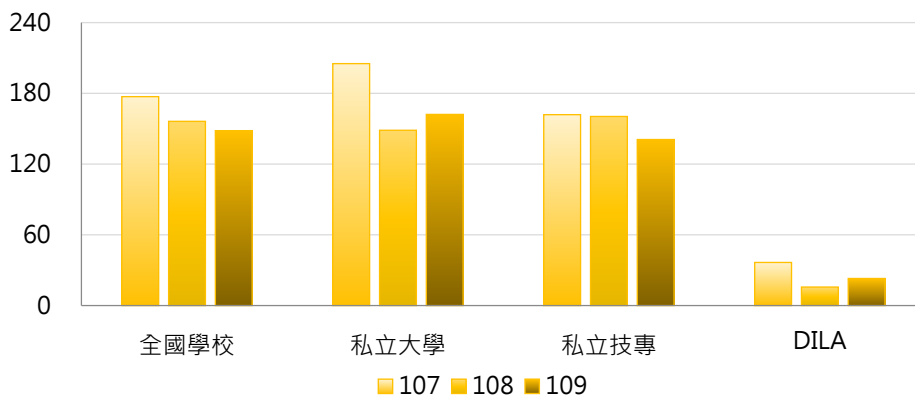
< 私立學校於一個學年度內，透過營運活動而產生之現金(含銀行存款)流入及流出之淨額 >

1. 109學年度各類型學校【營運活動之淨現金流入/出(百萬元)】最高前三校

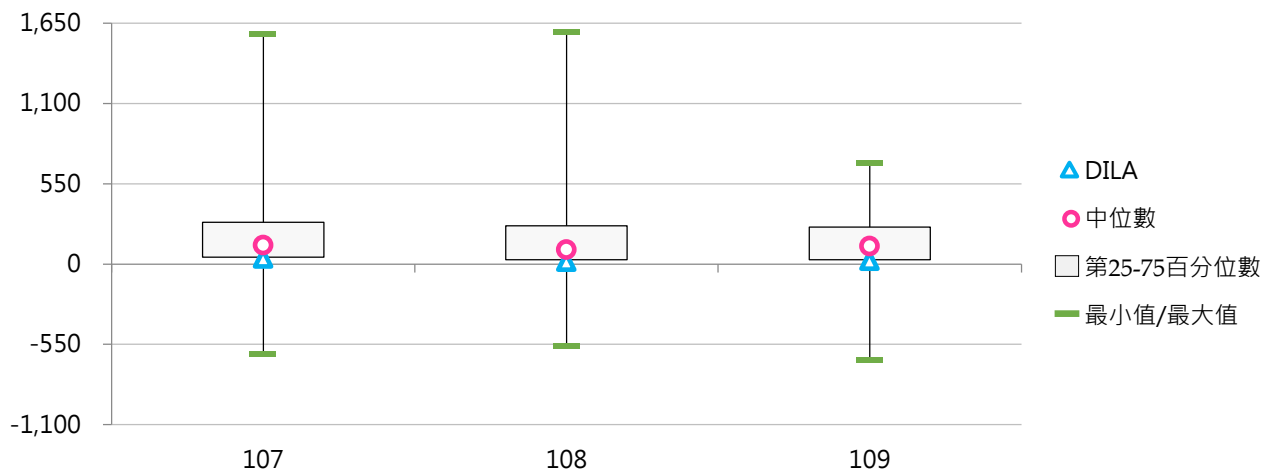
私立大學		私立技專	
FCU	693.85	STUST	568.37
TKU	574.51	AEUST	435.47
THU	543.08	CSU	423.43

2. 107~109學年度營運活動之淨現金流入/出(百萬元)

學年度	全國學校	私立大學	私立技專	DILA
107	177.18	205.19	161.91	36.57
108	156.24	148.67	160.37	15.73
109	148.35	162.11	140.84	22.98



學年度	最小值	第25百分位數	中位數	第75百分位數	最大值	DILA
107	-612.94	46.38	129.46	286.85	1,573.87	36.57
108	-563.92	29.18	99.70	262.07	1,587.02	15.73
109	-659.68	29.11	122.08	253.22	693.85	22.98



(三) 投資活動之淨現金流入/出(百萬元)

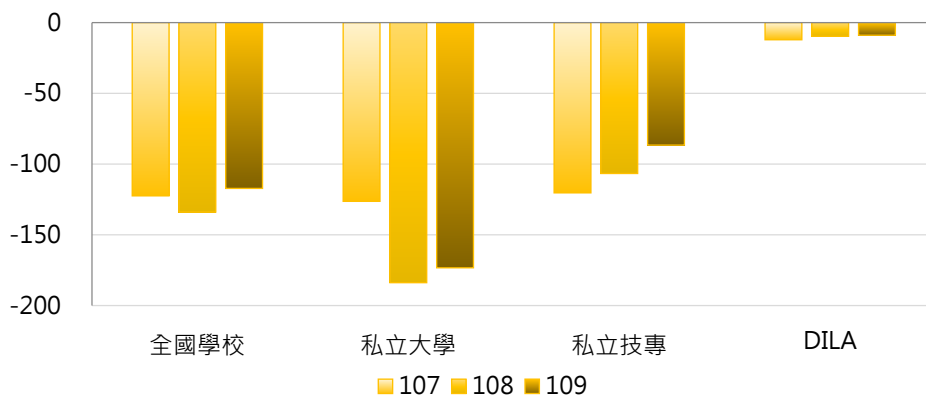
< 私立學校於一個學年度內，透過投資活動而產生之現金(含銀行存款)流入及流出之淨額 >

1. 109學年度各類型學校【投資活動之淨現金流入/出(百萬元)】最高前三校

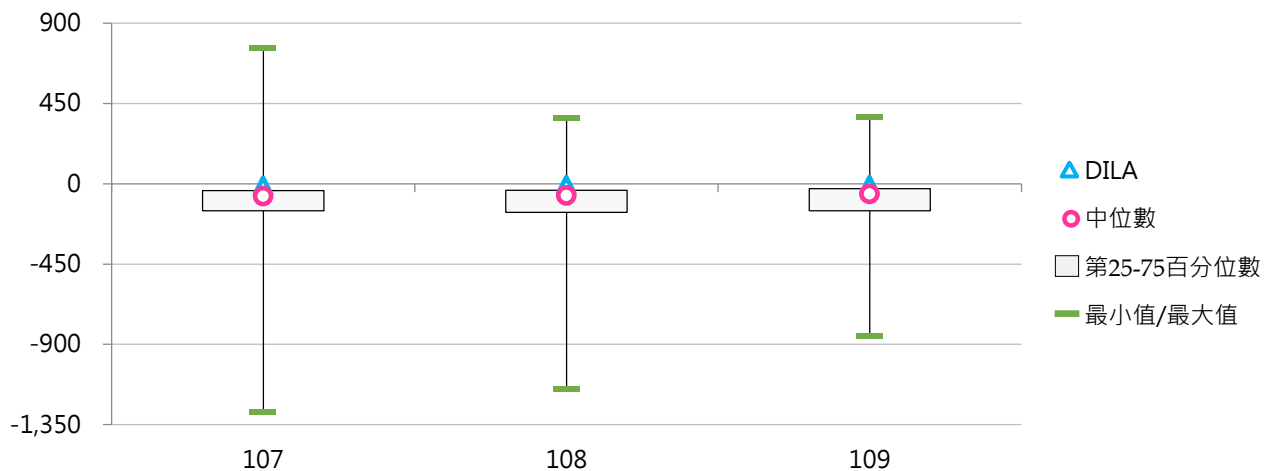
私立大學		私立技專	
KMU	370.46	TMUST	39.82
CMU	295.65	TWU	21.41
TSU	15.11	FOTECH	-2.43

2. 107~109學年度投資活動之淨現金流入/出(百萬元)

學年度	全國學校	私立大學	私立技專	DILA
107	-122.46	-126.33	-120.34	-12.16
108	-133.89	-183.82	-106.65	-9.67
109	-117.20	-173.31	-86.59	-8.93



學年度	最小值	第25百分位數	中位數	第75百分位數	最大值	DILA
107	-1,279.26	-150.75	-69.51	-37.64	761.71	-12.16
108	-1,151.56	-160.95	-65.58	-36.21	365.42	-9.67
109	-853.46	-151.77	-58.07	-28.35	370.46	-8.93



(四) 籌資活動之淨現金流入/出(百萬元)

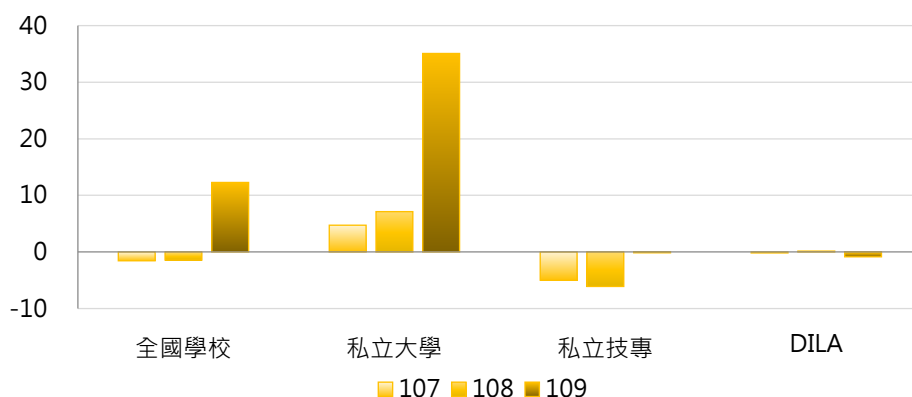
< 私立學校於一個學年度內，透過籌資活動而產生之現金(含銀行存款)流入及流出之淨額 >

1. 109學年度各類型學校【籌資活動之淨現金流入/出(百萬元)】最高前三校

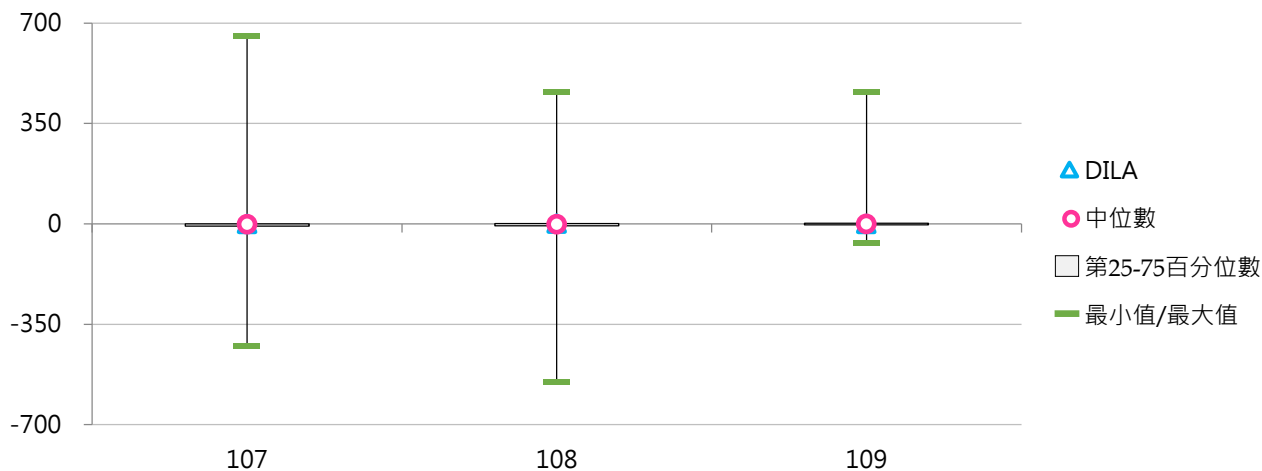
私立大學		私立技專	
TMU	458.15	CTU	193.16
FJU	198.96	LTU	47.82
CSMU	184.50	WFU	30.67

2. 107~109學年度籌資活動之淨現金流入/出(百萬元)

學年度	全國學校	私立大學	私立技專	DILA
107	-1.56	4.73	-4.98	-0.17
108	-1.43	7.13	-6.09	0.16
109	12.28	35.07	-0.15	-0.85



學年度	最小值	第25百分位數	中位數	第75百分位數	最大值	DILA
107	-426.59	-7.34	-1.95	0.46	653.78	-0.17
108	-550.44	-6.13	-1.10	0.76	458.54	0.16
109	-66.01	-2.91	-0.25	2.28	458.15	-0.85



六、資產負債與餘絀概況

(一) 總資產金額(百萬元)

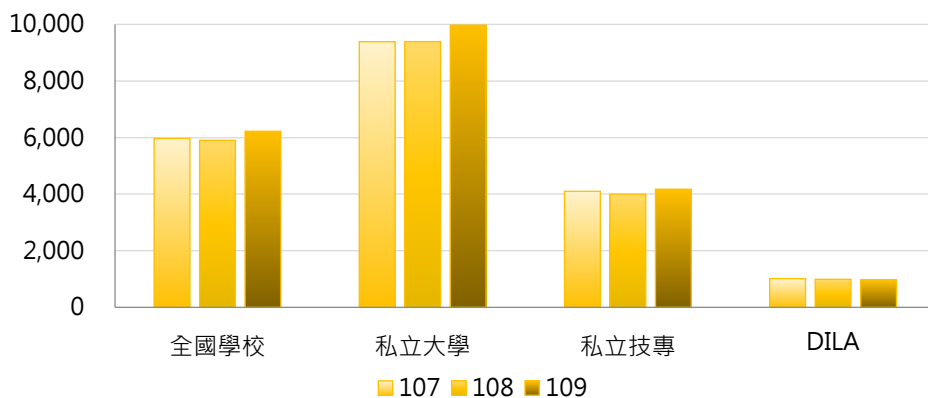
< 私立學校總資產金額，亦即資產總額扣除代管資產淨額 >

1. 109學年度各類型學校【總資產金額(百萬元)】最高前三校

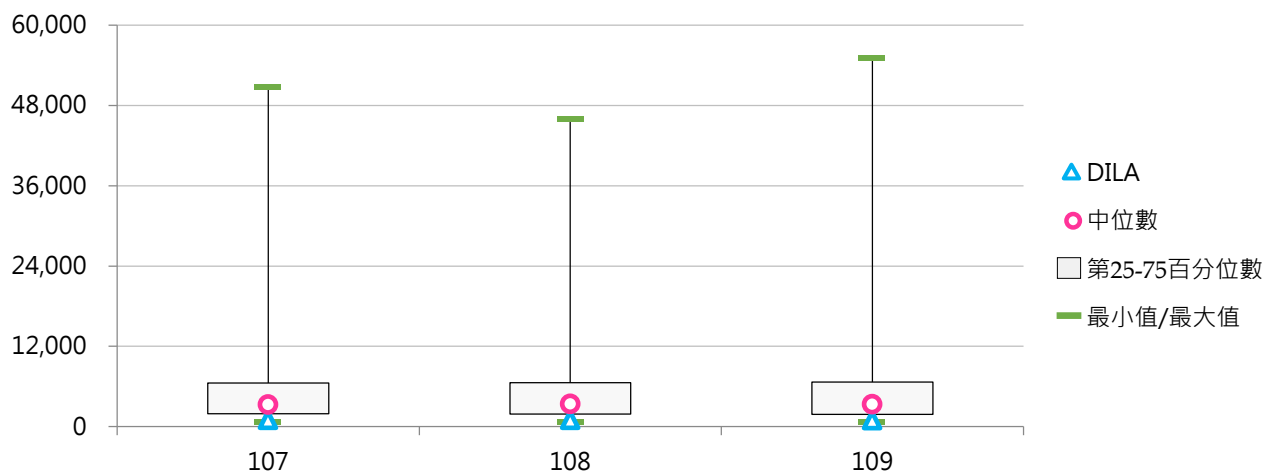
私立大學		私立技專	
CGU	55,141.14	MCUT	44,432.62
CMU	38,044.86	CGUST	28,176.81
KMU	20,472.28	AEUST	17,853.24

2. 107~109學年度總資產金額(百萬元)

學年度	全國學校	私立大學	私立技專	DILA
107	5,965.14	9,386.27	4,099.07	1,015.94
108	5,904.17	9,391.34	4,002.08	990.87
109	6,220.93	9,973.04	4,174.32	973.43



學年度	最小值	第25百分位數	中位數	第75百分位數	最大值	DILA
107	661.49	1,924.29	3,288.70	6,503.31	50,773.89	1,015.94
108	688.67	1,879.48	3,373.58	6,591.71	45,943.60	990.87
109	700.35	1,848.26	3,367.75	6,674.90	55,141.14	973.43



(二) 負債金額(百萬元)

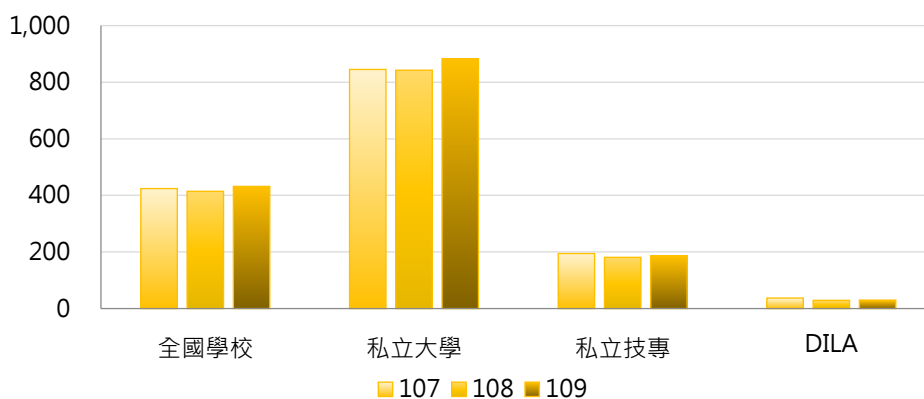
< 私立學校負債金額，亦即負債總額扣除應付代管資產 >

1. 109學年度各類型學校【負債金額(百萬元)】最低前三校

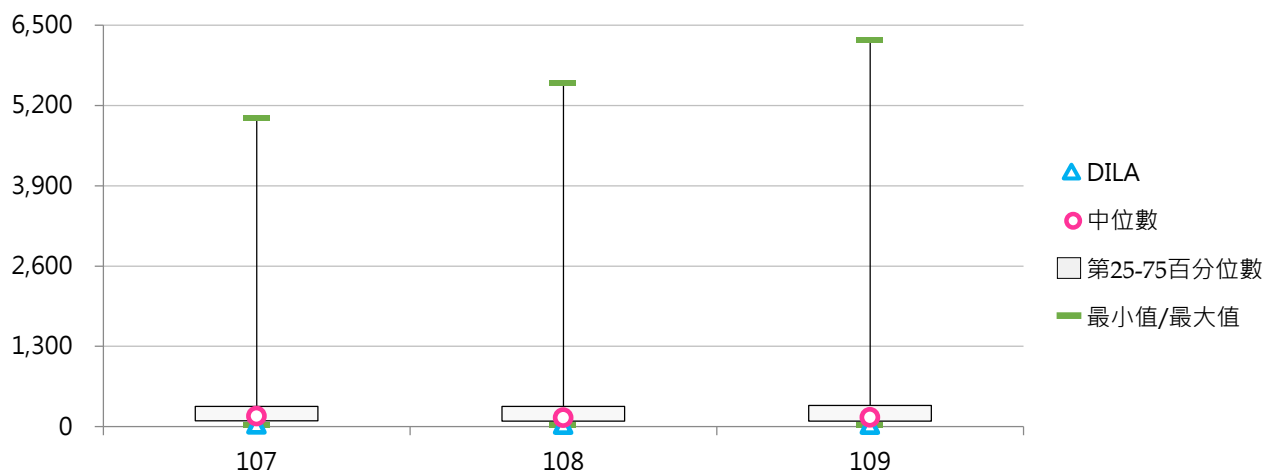
私立大學		私立技專	
TSU	24.54	FOTECH	20.52
DILA	29.96	TTC	20.89
UKN	45.17	FIT	20.92

2. 107~109學年度負債金額(百萬元)

學年度	全國學校	私立大學	私立技專	DILA
107	424.09	844.99	194.51	37.21
108	414.44	842.38	181.01	29.16
109	431.73	881.96	186.15	29.96



學年度	最小值	第25百分位數	中位數	第75百分位數	最大值	DILA
107	22.99	94.68	170.33	329.94	5,004.15	37.21
108	21.70	92.07	144.52	329.97	5,555.67	29.16
109	20.52	91.99	150.15	341.89	6,254.69	29.96



(三) 本期餘絀(百萬元)

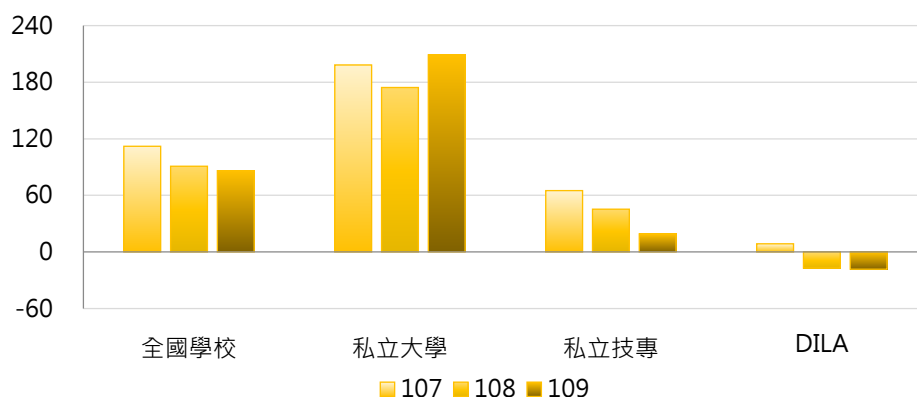
< 凡當學年度騰餘或短絀者屬之 >

1. 109學年度各類型學校【本期餘絀(百萬元)】最高前三校

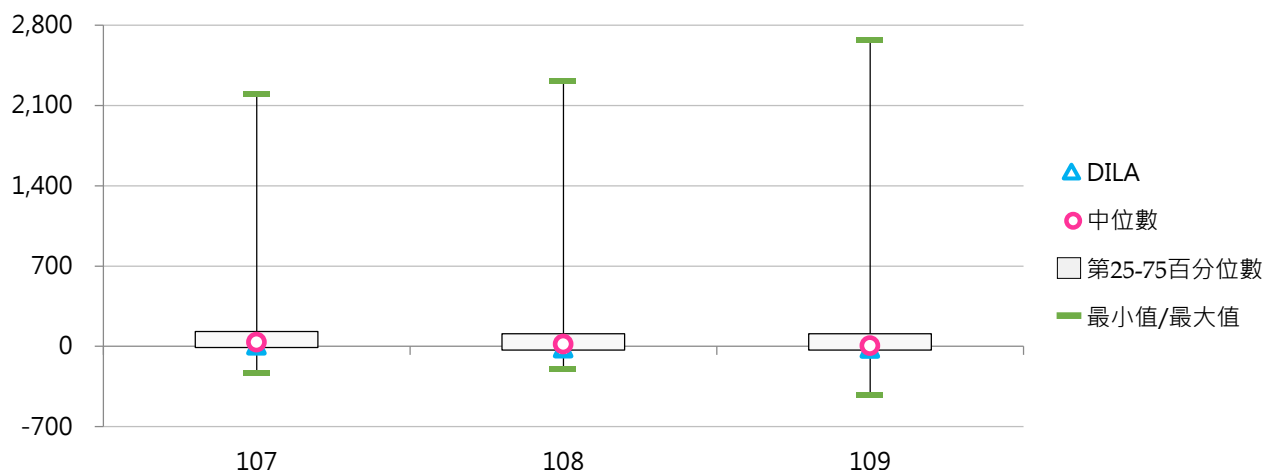
私立大學		私立技專	
CMU	2,668.97	AEUST	248.67
KMU	1,263.21	CYUT	246.24
FCU	1,003.37	TUT	176.89

2. 107~109學年度本期餘絀(百萬元)

學年度	全國學校	私立大學	私立技專	DILA
107	112.06	198.22	65.06	8.66
108	90.89	174.35	45.37	-17.01
109	86.18	208.96	19.20	-18.24



學年度	最小值	第25百分位數	中位數	第75百分位數	最大值	DILA
107	-230.40	-10.78	34.91	130.23	2,194.09	8.66
108	-195.41	-32.54	20.79	109.06	2,315.78	-17.01
109	-424.92	-32.75	6.29	110.52	2,668.97	-18.24



(四) 累積餘絀(百萬元)

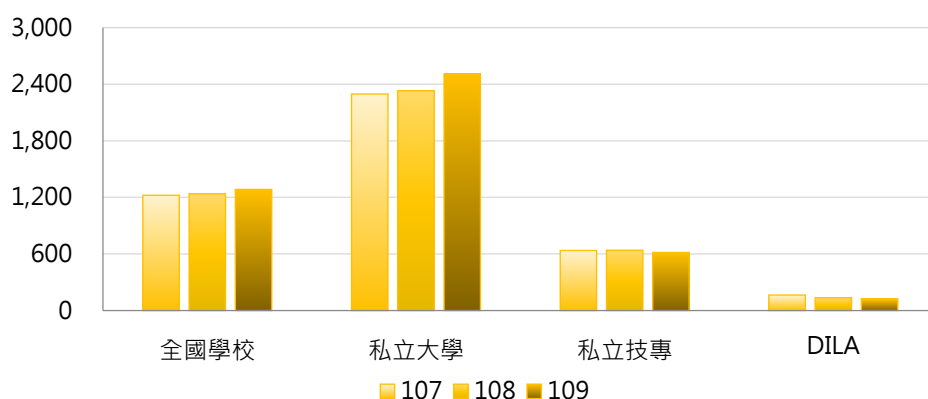
< 凡截至本期止累積之賸餘或累積之短絀，與會計政策變動及前期錯誤更正累積影響數等屬之 >

1. 109學年度各類型學校【累積餘絀(百萬元)】最高前三校

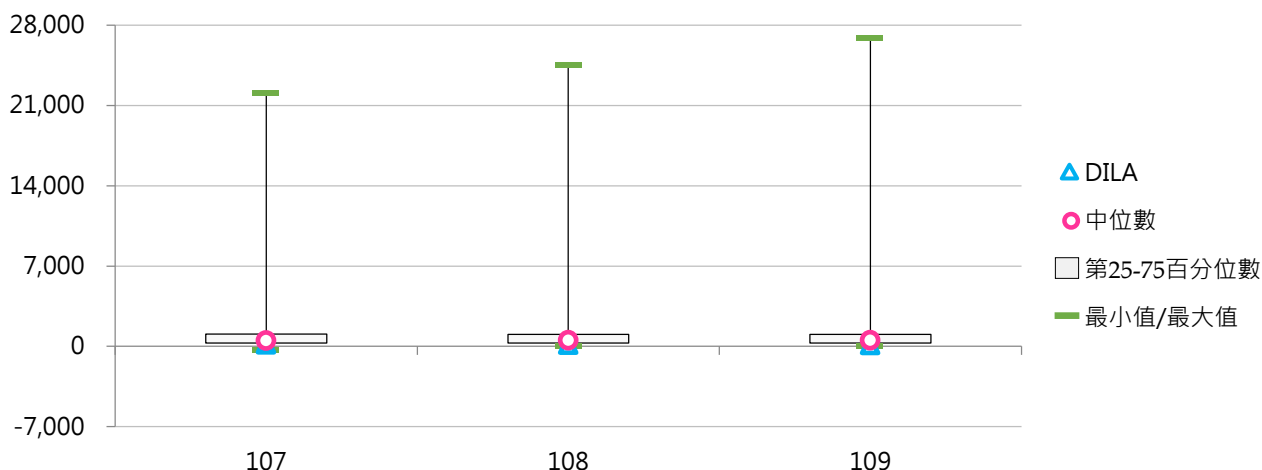
私立大學		私立技專	
CMU	26,828.88	MCUT	8,071.39
KMU	13,998.46	CGUST	1,983.64
TMU	7,862.33	FY	1,640.29

2. 107~109學年度累積餘絀(百萬元)

學年度	全國學校	私立大學	私立技專	DILA
107	1,222.75	2,295.84	637.43	164.67
108	1,237.08	2,331.00	640.40	135.33
109	1,284.61	2,509.49	616.49	123.15



學年度	最小值	第25百分位數	中位數	第75百分位數	最大值	DILA
107	-299.01	292.77	508.99	1,083.70	22,099.43	164.67
108	28.17	292.51	535.17	1,052.73	24,491.16	135.33
109	4.50	288.19	542.21	1,043.30	26,828.88	123.15



七、財務相關比率

(一) 學雜費收入變動率(%)

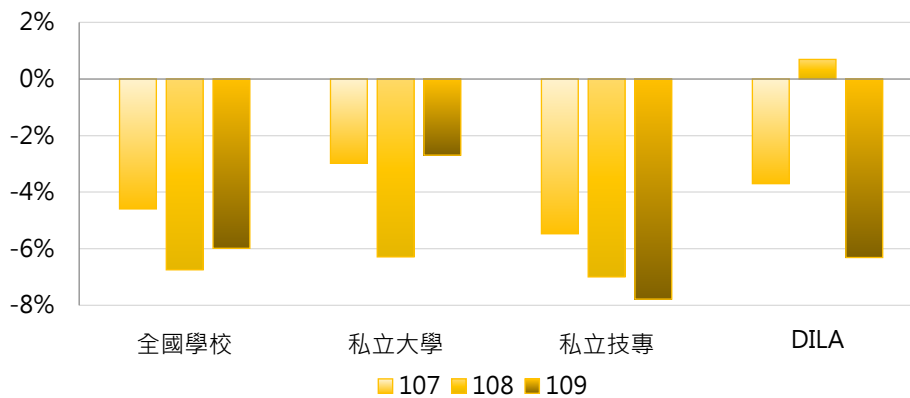
< [本學年度學雜費收入 - 上學年度學雜費收入] / 上學年度學雜費收入 >

1. 109學年度各類型學校【學雜費收入變動率(%)】最高前三校

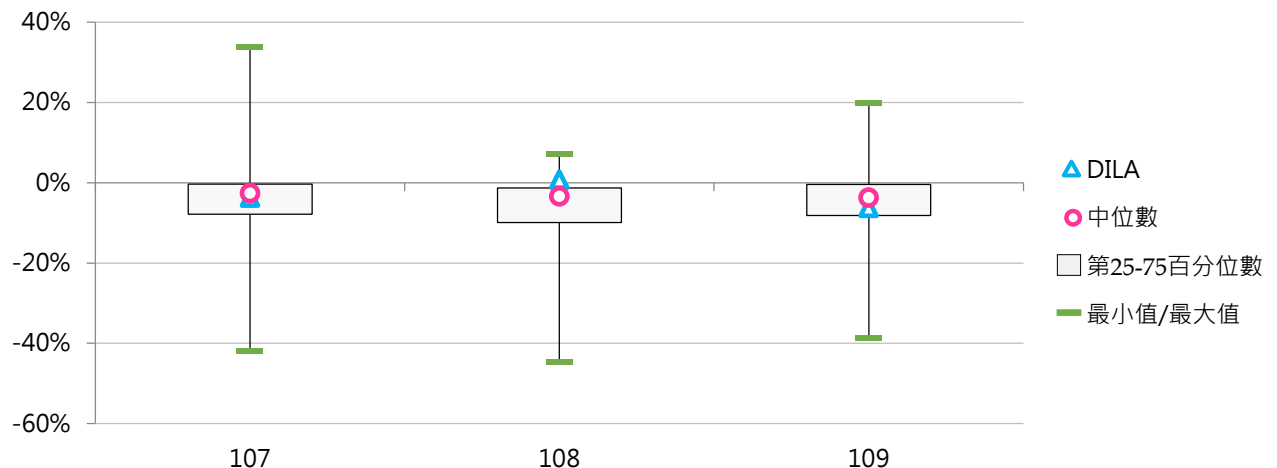
私立大學		私立技專	
MMC	19.85%	LHU	3.64%
CTBC	14.40%	LIT	1.53%
FCU	2.31%	FY	1.45%

2. 107~109學年度學雜費收入變動率(%)

學年度	全國學校	私立大學	私立技專	DILA
107	-4.59%	-2.98%	-5.47%	-3.70%
108	-6.74%	-6.29%	-6.99%	0.69%
109	-5.98%	-2.69%	-7.78%	-6.31%



學年度	最小值	第25百分位數	中位數	第75百分位數	最大值	DILA
107	-41.94%	-7.88%	-2.66%	-0.37%	33.83%	-3.70%
108	-44.72%	-9.94%	-3.41%	-1.29%	7.22%	0.69%
109	-38.58%	-8.13%	-3.74%	-0.45%	19.85%	-6.31%



(二) 現金餘絀變動率(%)

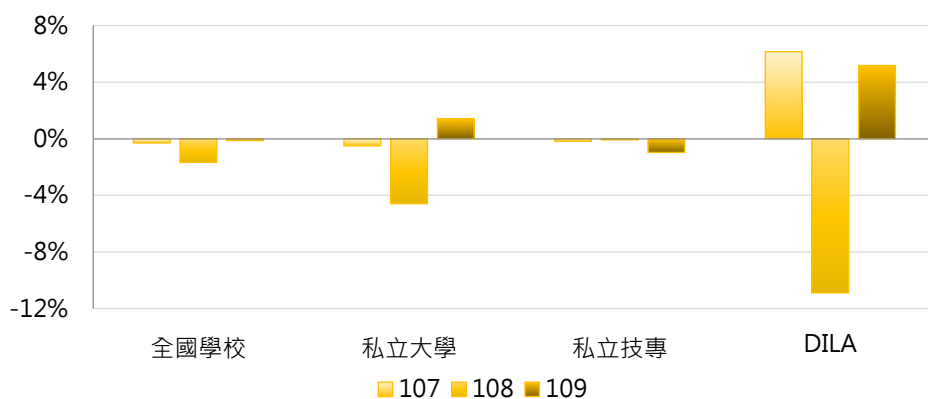
< [本學年度扣減不動產支出前現金餘絀 - 上學年度扣減不動產支出前現金餘絀] / 本學年度總收入 >

1. 109學年度各類型學校【現金餘絀變動率(%)】最高前三校

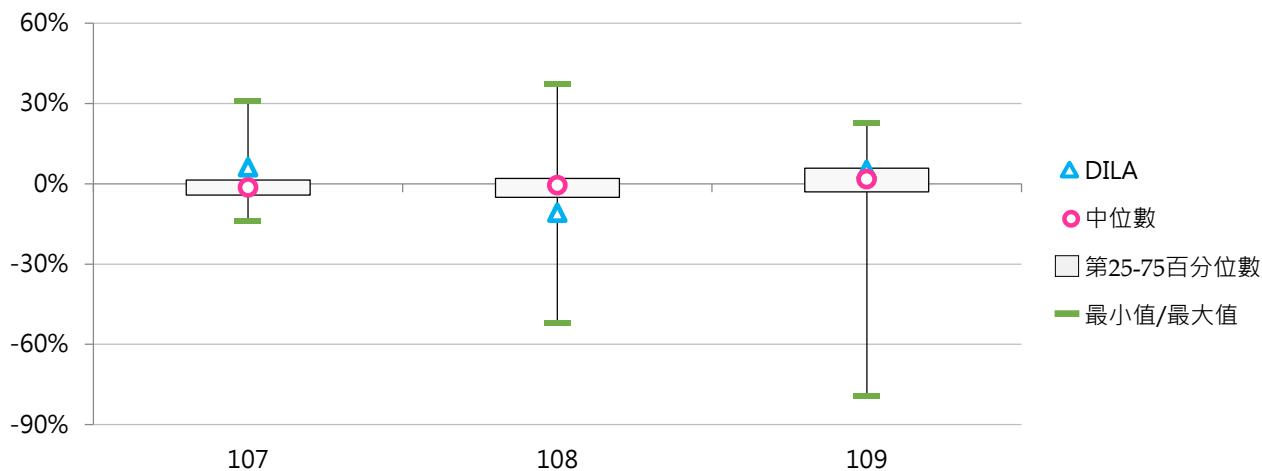
私立大學		私立技專	
MMC	15.98%	CUFA	22.76%
THU	11.57%	TF	20.27%
TMU	9.19%	TWU	19.79%

2. 107~109學年度現金餘絀變動率(%)

學年度	全國學校	私立大學	私立技專	DILA
107	-0.29%	-0.50%	-0.18%	6.16%
108	-1.67%	-4.59%	-0.08%	-10.89%
109	-0.13%	1.40%	-0.97%	5.18%



學年度	最小值	第25百分位數	中位數	第75百分位數	最大值	DILA
107	-14.08%	-4.22%	-1.48%	1.40%	31.10%	6.16%
108	-51.94%	-5.11%	-0.59%	1.94%	37.04%	-10.89%
109	-79.35%	-3.08%	1.63%	5.81%	22.76%	5.18%



(三) 本期餘絀比率(%)

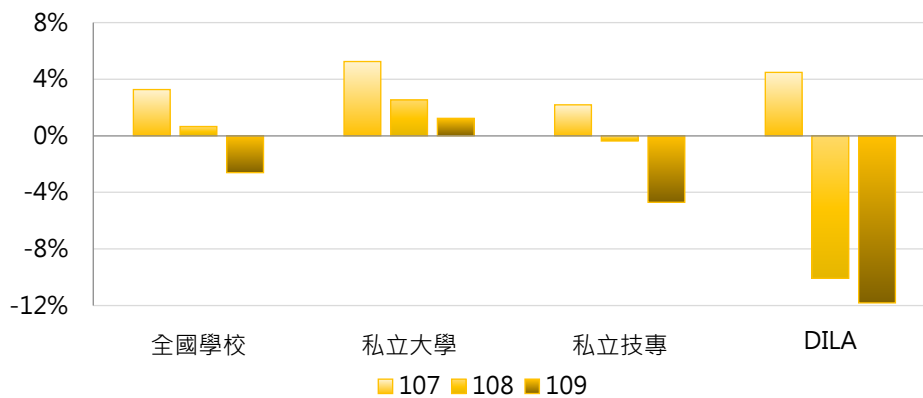
< 本期餘絀 / 總收入金額 >

1. 109學年度各類型學校【本期餘絀比率(%)】最高前三校

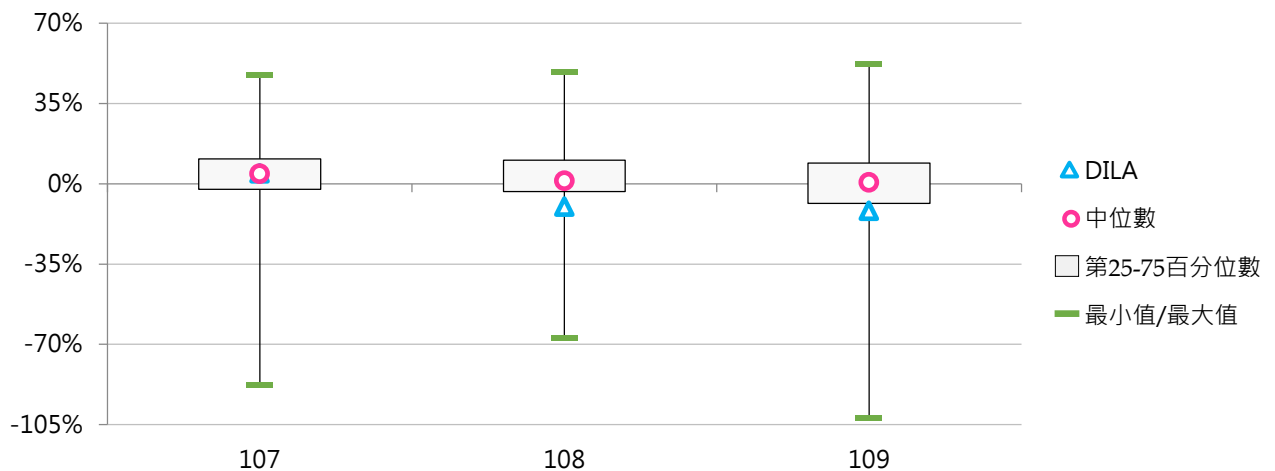
私立大學		私立技專	
CMU	52.03%	AEUST	24.63%
KMU	32.55%	SZMC	15.37%
ASIA	27.44%	TPCU	14.52%

2. 107~109學年度本期餘絀比率(%)

學年度	全國學校	私立大學	私立技專	DILA
107	3.27%	5.25%	2.19%	4.48%
108	0.65%	2.53%	-0.37%	-10.07%
109	-2.61%	1.23%	-4.70%	-11.81%



學年度	最小值	第25百分位數	中位數	第75百分位數	最大值	DILA
107	-87.70%	-2.38%	4.39%	10.88%	47.35%	4.48%
108	-67.36%	-3.34%	1.33%	10.32%	48.87%	-10.07%
109	-101.91%	-8.58%	0.54%	8.99%	52.03%	-11.81%



(四) 現金流量比率(%)

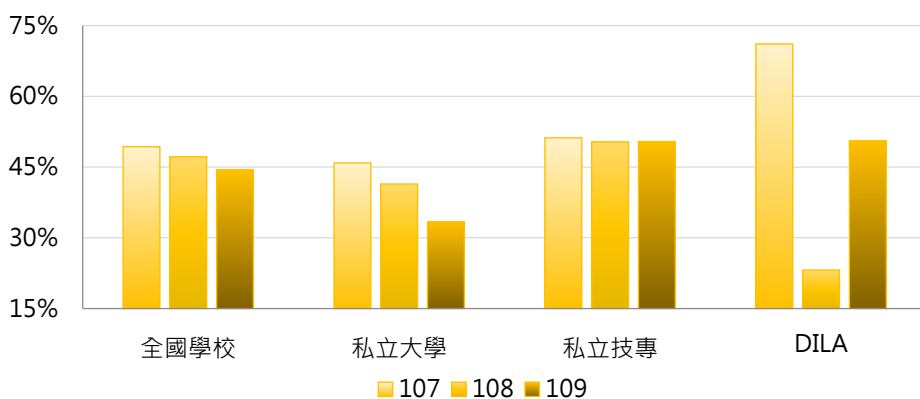
< [營運活動現金流量 + 附屬機構淨匯回數 - 購置動產、無形資產及其他資產現金支出] / 流動負債 >

1. 109學年度各類型學校【現金流量比率(%)】最高前三校

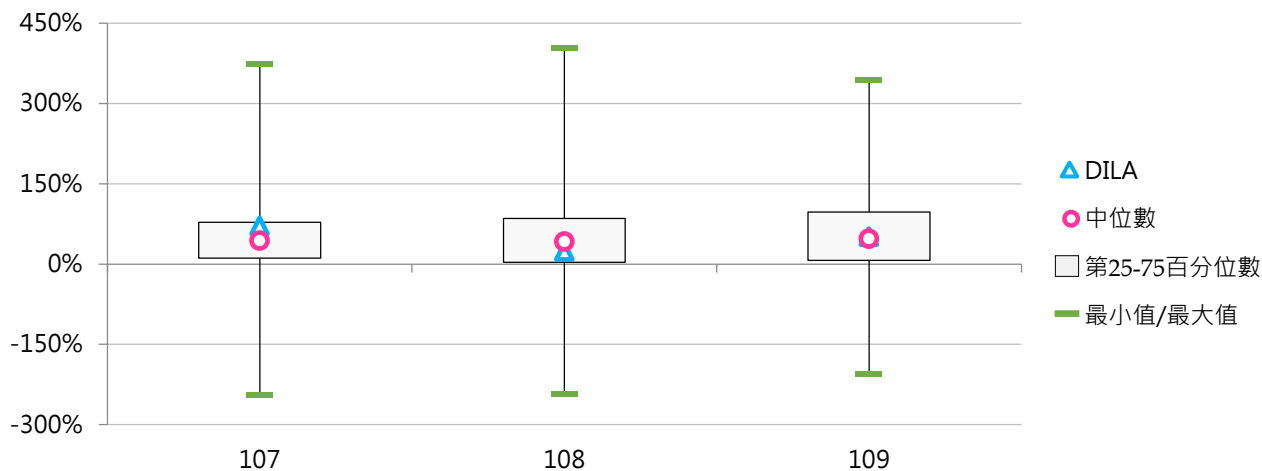
私立大學		私立技專	
TTU	146.34%	AEUST	343.24%
MMC	137.62%	TPCU	187.53%
SHU	131.09%	OCU	168.77%

2. 107~109學年度現金流量比率(%)

學年度	全國學校	私立大學	私立技專	DILA
107	49.32%	45.87%	51.21%	71.10%
108	47.19%	41.41%	50.35%	23.17%
109	44.40%	33.37%	50.42%	50.56%



學年度	最小值	第25百分位數	中位數	第75百分位數	最大值	DILA
107	-243.55%	10.99%	43.61%	78.18%	373.54%	71.10%
108	-243.23%	3.26%	42.15%	85.34%	402.97%	23.17%
109	-205.21%	6.90%	47.35%	97.04%	343.24%	50.56%



(五) 速動比率(%)

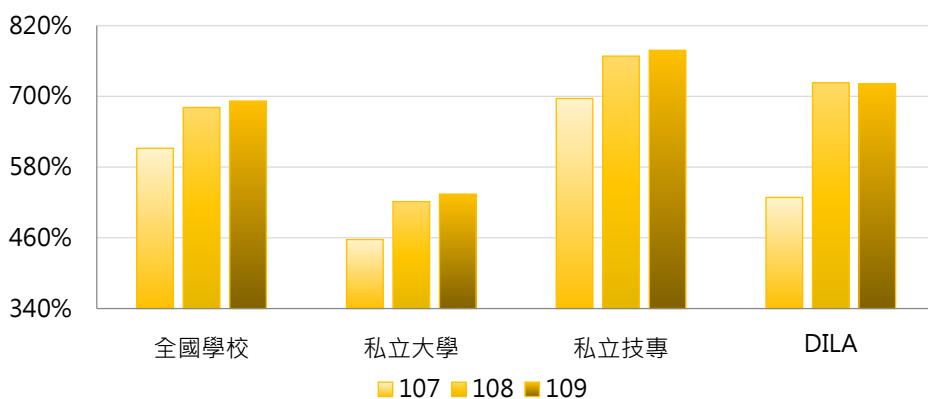
< [流動資產 - 存貨 - 預付款項] / 流動負債 >

1. 109學年度各類型學校【速動比率(%)】最高前三校

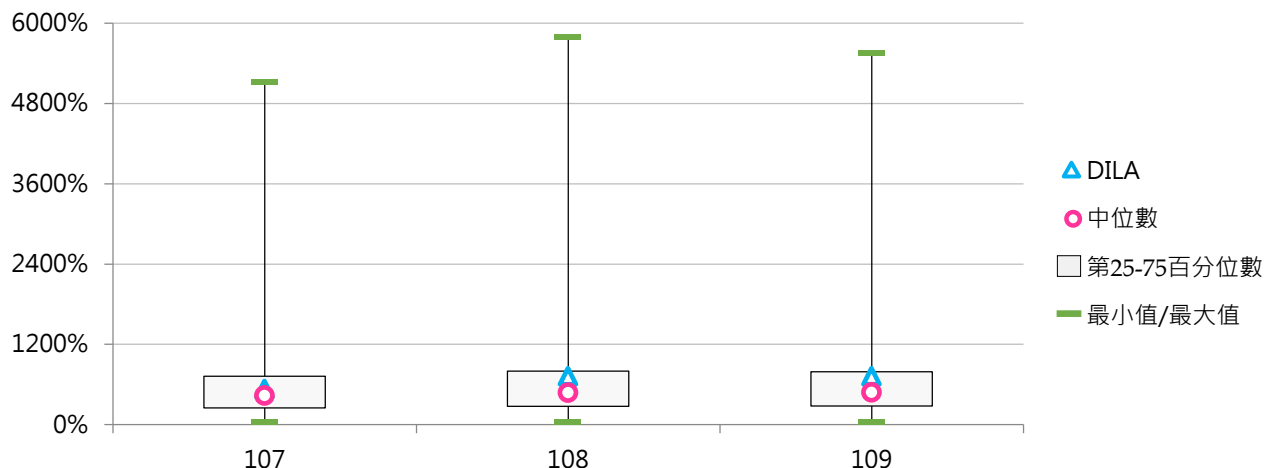
私立大學		私立技專	
TCU	3361.85%	AEUST	5556.75%
MMC	1621.17%	TMUST	2605.54%
CGU	1082.41%	OCU	2242.66%

2. 107~109學年度速動比率(%)

學年度	全國學校	私立大學	私立技專	DILA
107	611.94%	457.07%	696.42%	528.51%
108	681.14%	521.48%	768.23%	723.06%
109	691.97%	534.17%	778.04%	720.99%



學年度	最小值	第25百分位數	中位數	第75百分位數	最大值	DILA
107	34.99%	249.79%	436.80%	725.24%	5122.92%	528.51%
108	37.51%	275.22%	480.14%	800.25%	5786.14%	723.06%
109	44.04%	281.15%	483.86%	792.67%	5556.75%	720.99%



(六) 可用資金比率(%)

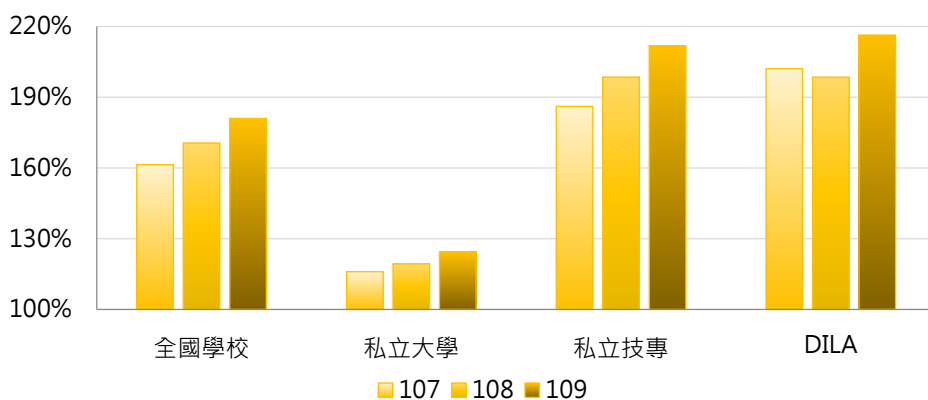
< [(現金 + 銀行存款) + (流動金融資產 + 應收款項) - (流動負債 - 預收款項 + 存入保證金 + 應付退休及離職金)] / 人事費總額(含退休撫卹及超額年金給付) >

1. 109學年度各類型學校【可用資金比率(%)】最高前三校

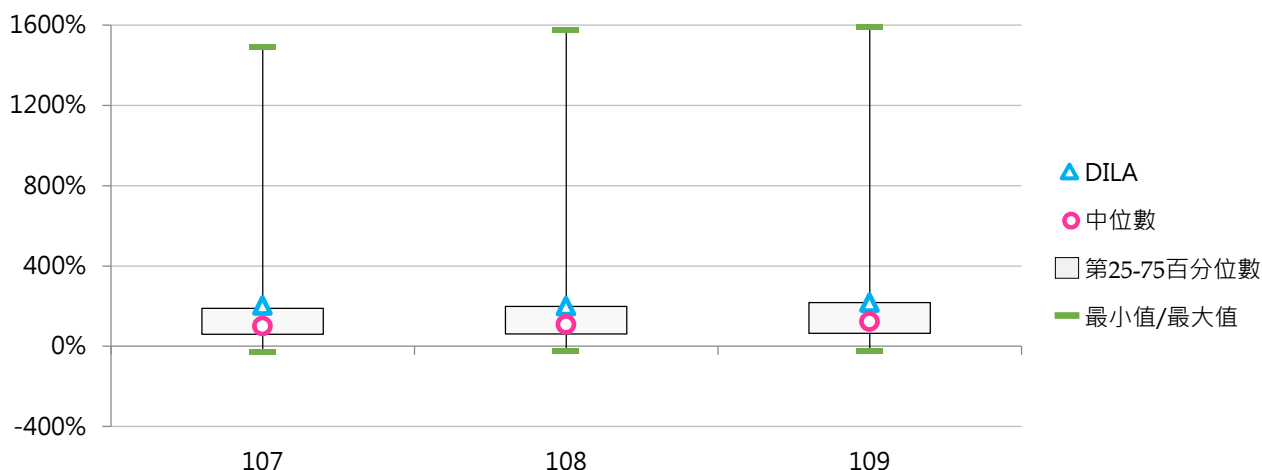
私立大學		私立技專	
TCU	639.67%	AEUST	1588.31%
MMC	551.50%	MCUT	1172.69%
HCU	274.36%	TMUST	624.78%

2. 107~109學年度可用資金比率(%)

學年度	全國學校	私立大學	私立技專	DILA
107	161.38%	116.01%	186.13%	202.09%
108	170.58%	119.34%	198.53%	198.50%
109	181.01%	124.51%	211.83%	216.35%



學年度	最小值	第25百分位數	中位數	第75百分位數	最大值	DILA
107	-28.15%	60.11%	99.90%	189.09%	1488.29%	202.09%
108	-25.93%	61.46%	108.53%	198.61%	1576.71%	198.50%
109	-22.34%	65.27%	122.35%	218.23%	1588.31%	216.35%



(七) 負債權益比率(%)

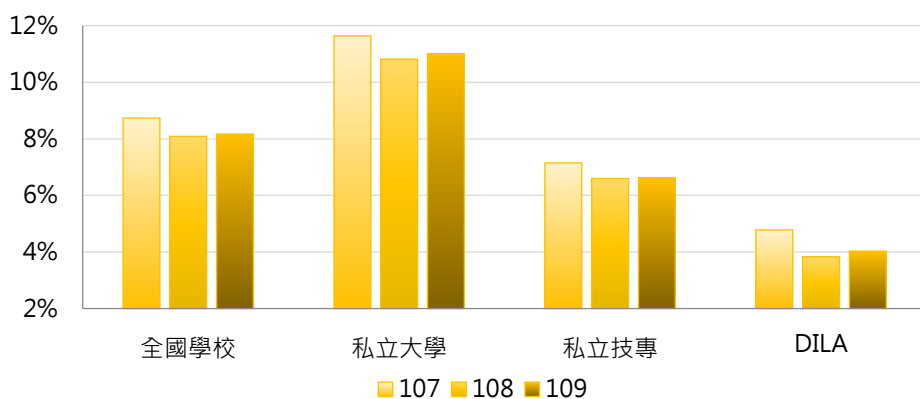
< 總負債期末餘額 / [累積盈餘 + 未指定用途權益基金] >

1. 109學年度各類型學校【負債權益比率(%)】最低前三校

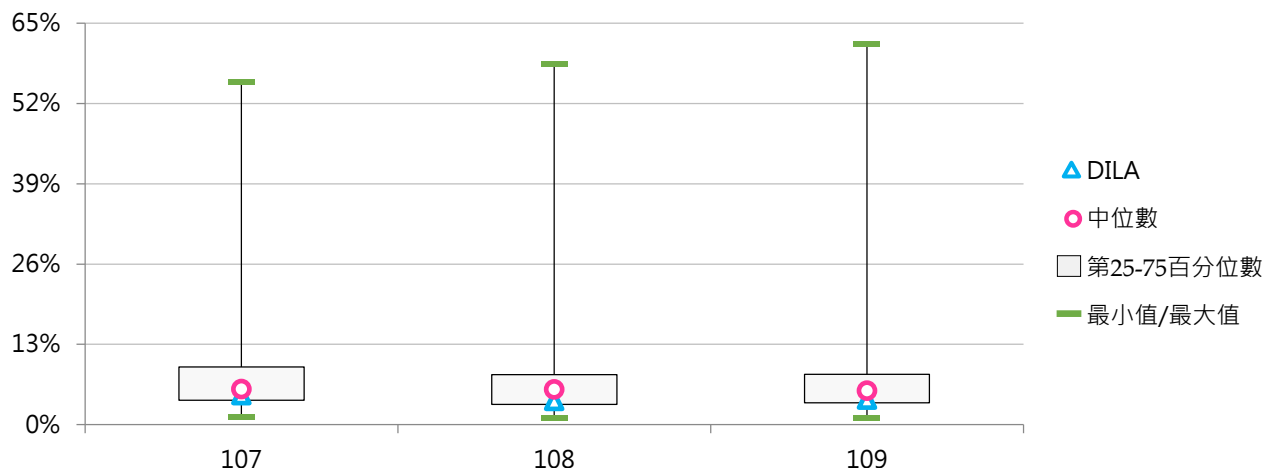
私立大學		私立技專	
TCU	1.24%	AEUST	1.10%
TSU	1.32%	FOTECH	1.60%
UKN	1.40%	CGUST	1.81%

2. 107~109學年度負債權益比率(%)

學年度	全國學校	私立大學	私立技專	DILA
107	8.73%	11.64%	7.15%	4.78%
108	8.08%	10.81%	6.60%	3.83%
109	8.17%	11.00%	6.62%	4.03%



學年度	最小值	第25百分位數	中位數	第75百分位數	最大值	DILA
107	1.17%	3.99%	5.76%	9.37%	55.52%	4.78%
108	1.14%	3.27%	5.71%	8.08%	58.41%	3.83%
109	1.10%	3.54%	5.48%	8.14%	61.70%	4.03%





社團法人台灣評鑑協會

Taiwan Assessment and Evaluation Association

前瞻評鑑



洞悉國際



深耕理論



發想實務



台北市10066南海路3號5樓之1

5F-1, No.3, Nanhai Rd., Taipei 10066, R.O.C.

TEL: 886-2-33431177 FAX: 886-2-23947261

<https://www.twaea.org.tw>