



Taiwan Institutional Research Cooperation

TWAEIA

## 台灣校務精進協作計畫

# **TWAEIA 2022** **校務發展策略統計報告・國際篇**

---

## 法鼓文理學院

中華民國111年12月

TIRC

## 目錄

<b>壹、境外學生</b>	<b>1</b>
一、日間學制境外學位生	2
二、各學制境外學位生	6
三、境外非學位生	22
<b>貳、外國學位生</b>	<b>28</b>
一、日間學制外國學位生	29
二、各學制外國學位生	33
<b>參、僑生學位生</b>	<b>49</b>
一、日間學制僑生學位生	50
二、各學制僑生學位生	54
<b>肆、港澳學位生</b>	<b>70</b>
一、日間學制港澳學位生	71
二、各學制港澳學位生	75
<b>伍、大陸學位生</b>	<b>87</b>
一、日間學制大陸學位生	88
二、各學制大陸學位生	92
<b>陸、雙聯合作成效</b>	<b>104</b>
一、雙聯合作	105
二、修讀雙聯學制	119
<b>柒、國際學習活動</b>	<b>151</b>
一、修習全外語學程	152
二、出國進修交流	184
三、出席國際會議	204

## 壹 境外學生

### 統計說明



#### 【統計對象】

全國149所公私立大專校院，包含教育大學，但不包括宗教研修學院、空中大學及軍警校院。其中國立交通大學、國立陽明大學於110年2月1日合併成為國立陽明交通大學，其數據係以二校整併統計整理。

#### 【區域劃分】

北部區域：基隆市、臺北市、新北市、桃園市、新竹市、新竹縣、宜蘭縣  
中部區域：苗栗縣、臺中市、彰化縣、南投縣、雲林縣  
南部區域：嘉義市、嘉義縣、臺南市、高雄市、屏東縣、澎湖縣  
其他區域：花蓮縣、臺東縣、金門縣、連江縣

#### 【境外學位生】

係指學校【外國學生、僑生、港澳生、大陸地區來臺學位生數】之加總，不含境外專班之外國學生。

【外國學生】包含外籍生及雙聯學制之外國學生數，不含境外專班之外國學生。

(1) 外籍生：係指未具僑生身分，依「外國學生來臺就學辦法」或依國內一般升學管道入學，並具正式學籍之外國學生。

(2) 雙聯學制外國學生：係指國內各大學校院透過與國外大學建立學術合作關係簽訂合作合約，並符合「大學辦理國外學歷採認辦法」之相關規定者，且於二校當地修習學分數，累計須各達獲頒學位所需總學分數之1/3以上，同時符合「大學辦理國外學歷採認辦法」第6條修讀期間之規定，並由二校各頒或共頒合乎學校所遵行教育法令之學位。

【僑生】係指符合「僑生回國就學及輔導辦法」或依國內一般升學管道入學，並具正式學籍之僑生，不包括國立臺灣師範大學僑生先修部人數。

【港澳生】係指依「香港澳門居民來臺就學辦法」或依國內一般升學管道入學，並具正式學籍之港澳學生。

【大陸地區來臺學位生】係指依「大陸地區人民來臺就讀專科以上學校辦法」入學並具正式學籍之大陸地區學生。

#### 【交換生】

係指國內外學校依所簽合作協議而交換來臺修讀學分之外國學生，以入境時所持用護照之國籍為統計依據；如陸生係以外國學校交換生來臺就讀，則視為大陸短期研修生，不列入統計。

#### 【研習生】

係指國內學校接受外國學生來臺短期研習或遊學團，以入境時所持用護照之國籍為統計依據，陸生不列入。

#### 【選讀生】

係指外國學生以個人身分(無透過校際合作協議)自行尋找出國交流進修之方式，並來臺選讀者，以入境時所持用護照之國籍為統計依據；不論有無修讀學分皆計入，陸生不列入。

#### 【日間學制】

包括二專(日間)、五專、學士班(日間)、碩士班(日間)、博士班等學制班別；其中學士班(日間)包含大學四年制(或四技)、大學二年制(或二技)及學士後第二專長學位學程。

#### 【資料來源】

111年8月31日整理自教育部大專校院校務資訊公開平臺；資料由【教育部統計處】提供，以每年10月15日為統計基準日。



## 一、日間學制境外學位生

### (一) 日間學制境外學位生人數

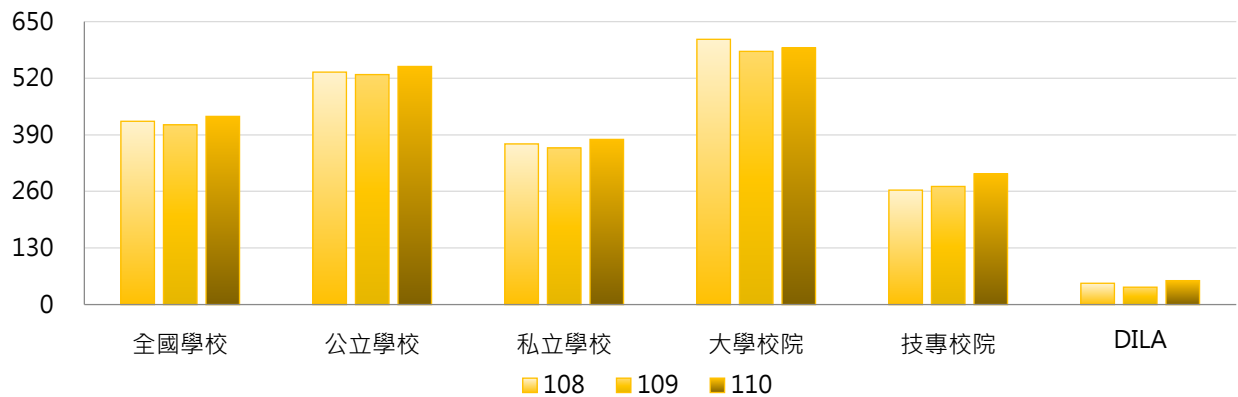
<日間學制外國學生、僑生、港澳生、大陸地區來臺學位生數之加總，不含境外專班之外國學生>

#### 1. 110學年度各類型學校【日間學制境外學位生人數】最高前三校

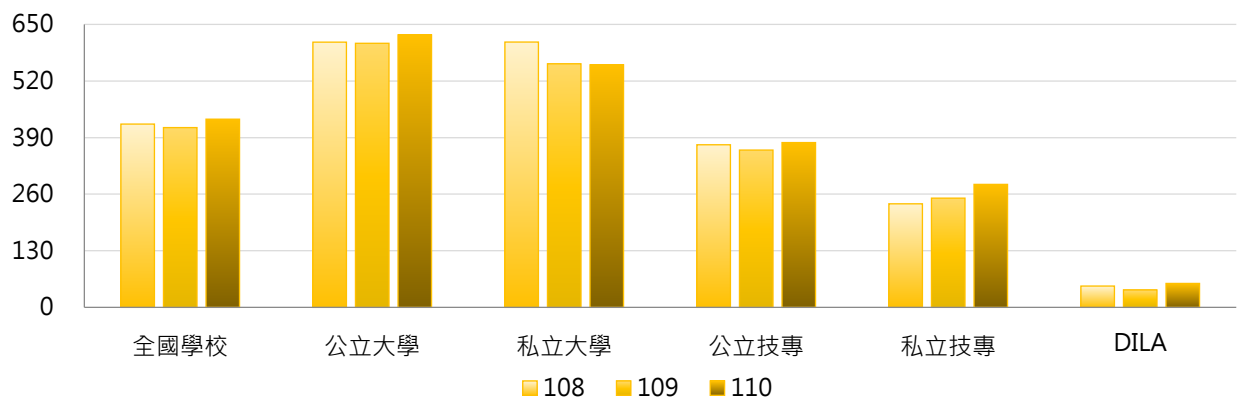
公立大學		私立大學		公立技專		私立技專	
NTU	3,248	MCU	2,034	NTUST	1,449	MUST	1,279
NCKU	2,117	TKU	1,700	NTUT	965	LHU	1,246
NTHU	1,715	ISU	1,458	NKUST	741	CSU	1,067

#### 2. 108~110學年度日間學制境外學位生人數 - 不同類型學校

學年度	全國學校	公立學校	私立學校	大學校院	技專校院	DILA
108	421	534	369	609	263	49
109	413	528	360	582	271	40
110	432	547	379	589	300	55

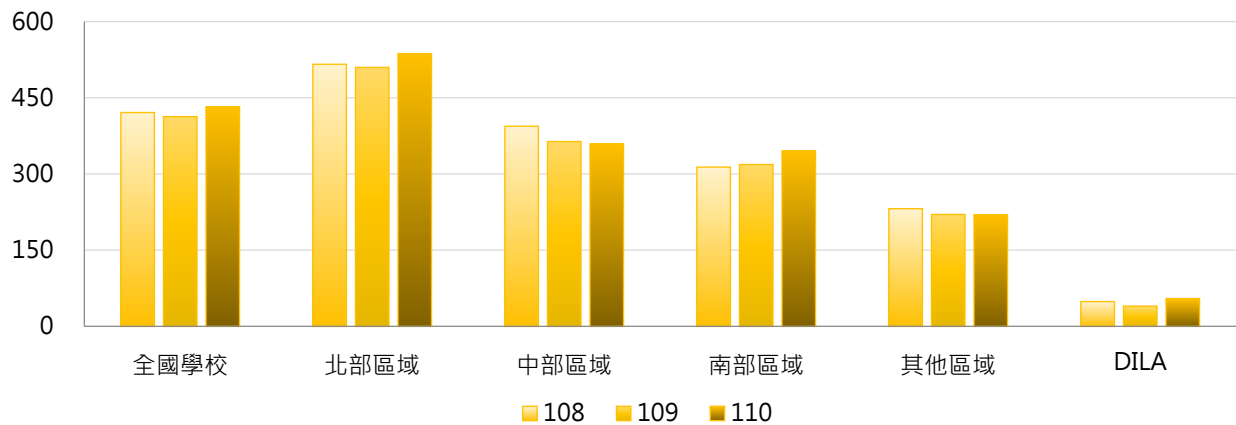


學年度	全國學校	公立大學	私立大學	公立技專	私立技專	DILA
108	421	609	609	373	238	49
109	413	607	559	361	251	40
110	432	626	557	379	283	55



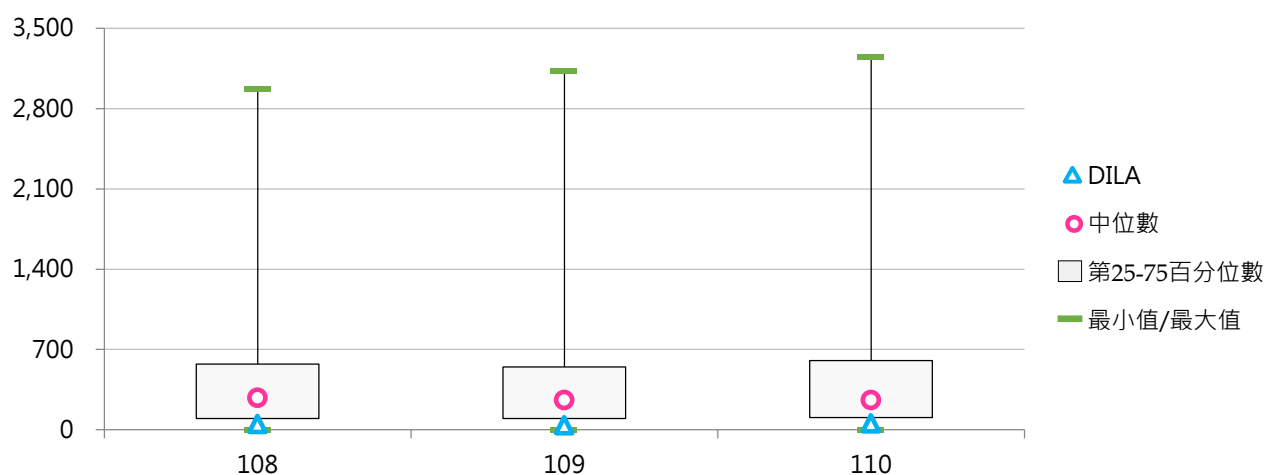
### 3. 108~110學年度日間學制境外學位生人數 - 不同區域學校

學年度	全國學校	北部區域	中部區域	南部區域	其他區域	DILA
108	421	516	394	314	232	49
109	413	510	364	319	220	40
110	432	537	359	345	220	55



### 4. 108~110學年度日間學制境外學位生人數 - 排序百分位數

學年度	最小值	第25百分位數	中位數	第75百分位數	最大值	DILA
108	0	98	280	574	2,970	49
109	0	100	259	547	3,129	40
110	0	106	258	604	3,248	55



## (二) 日間學制境外學位生占比

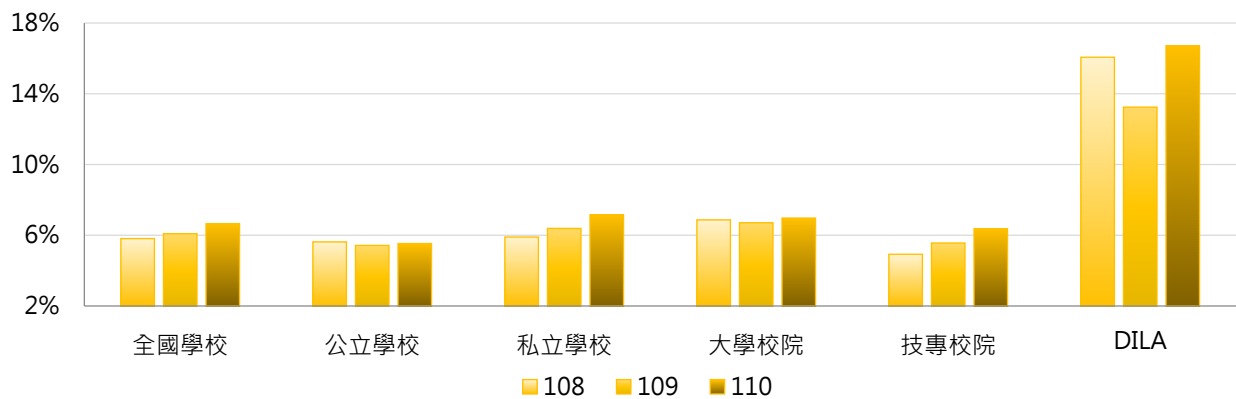
< 日間學制境外學位生人數 / 日間學制(學士班(日間)、碩士班(日間)、博士班、五專、二專(日間))在學學生數 >

### 1. 110學年度各類型學校【日間學制境外學位生占比】最高前三校

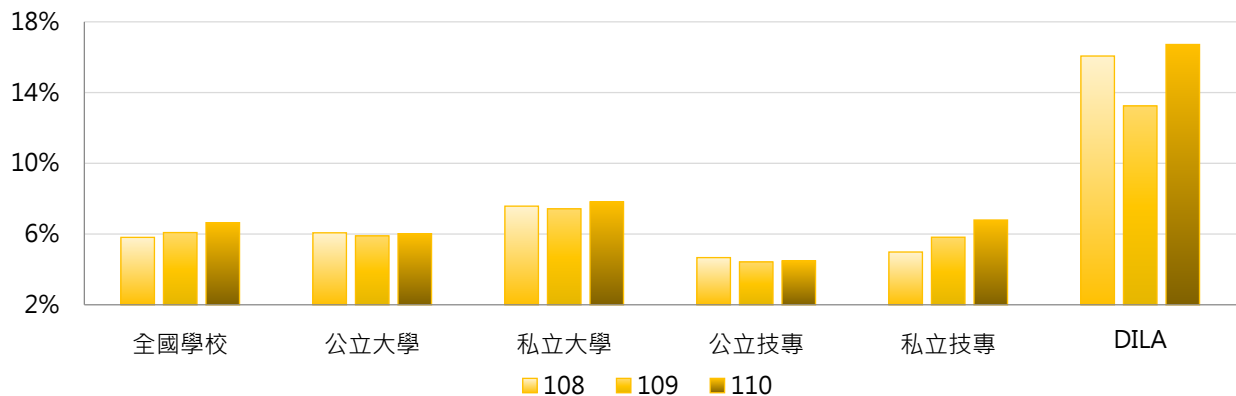
公立大學		私立大學		公立技專		私立技專	
NTNU	11.26%	TSU	27.84%	NTUST	13.88%	KYU	56.99%
NTHU	10.64%	MDU	24.67%	NKUHT	10.01%	SJU	20.38%
NTU	10.38%	DILA	16.72%	NTUT	9.35%	TNU	17.67%

### 2. 108~110學年度日間學制境外學位生占比 - 不同類型學校

學年度	全國學校	公立學校	私立學校	大學校院	技專校院	DILA
108	5.81%	5.62%	5.90%	6.87%	4.93%	16.07%
109	6.08%	5.43%	6.39%	6.71%	5.56%	13.25%
110	6.64%	5.53%	7.16%	6.97%	6.37%	16.72%

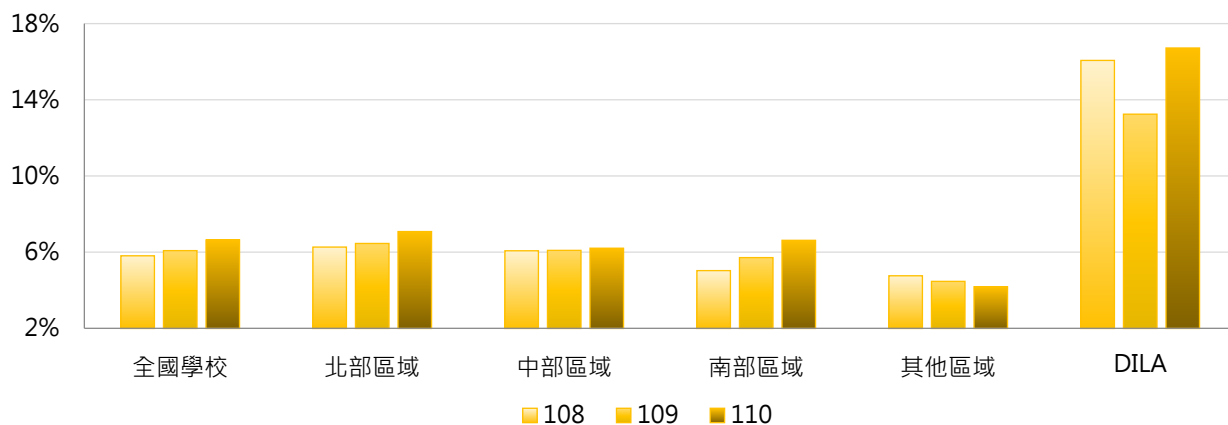


學年度	全國學校	公立大學	私立大學	公立技專	私立技專	DILA
108	5.81%	6.07%	7.58%	4.67%	4.99%	16.07%
109	6.08%	5.90%	7.43%	4.42%	5.82%	13.25%
110	6.64%	6.02%	7.82%	4.48%	6.79%	16.72%



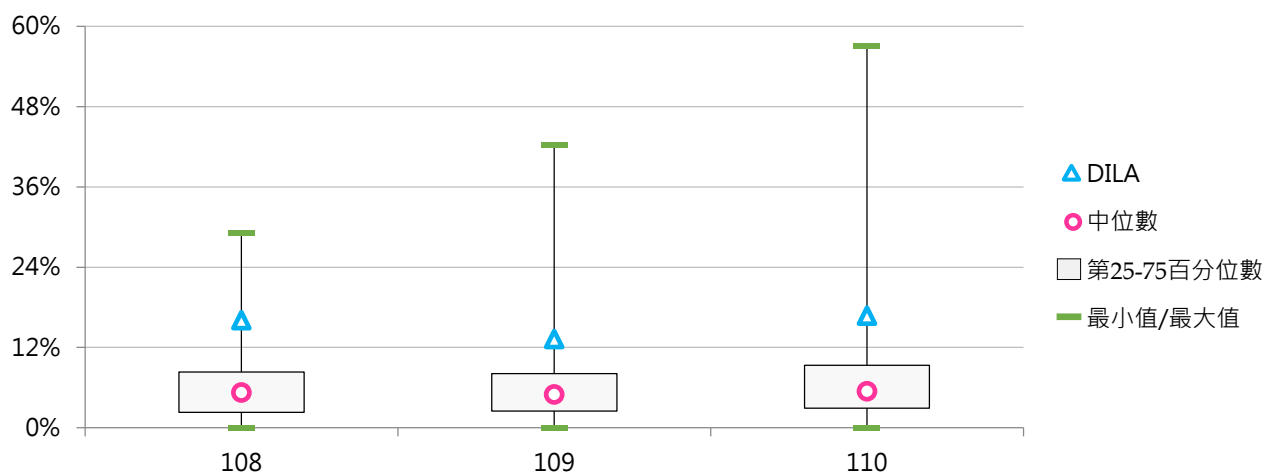
### 3. 108 ~ 110學年度日間學制境外學位生占比 - 不同區域學校

學年度	全國學校	北部區域	中部區域	南部區域	其他區域	DILA
108	5.81%	6.27%	6.08%	5.04%	4.76%	16.07%
109	6.08%	6.46%	6.10%	5.72%	4.47%	13.25%
110	6.64%	7.08%	6.21%	6.63%	4.19%	16.72%



### 4. 108 ~ 110學年度日間學制境外學位生占比 - 排序百分位數

學年度	最小值	第25百分位數	中位數	第75百分位數	最大值	DILA
108	0.00%	2.32%	5.27%	8.36%	29.14%	16.07%
109	0.00%	2.51%	4.98%	8.08%	42.27%	13.25%
110	0.00%	2.94%	5.46%	9.35%	56.99%	16.72%



## 二、各學制境外學位生

### (一) 學士班(日間)境外學位生人數

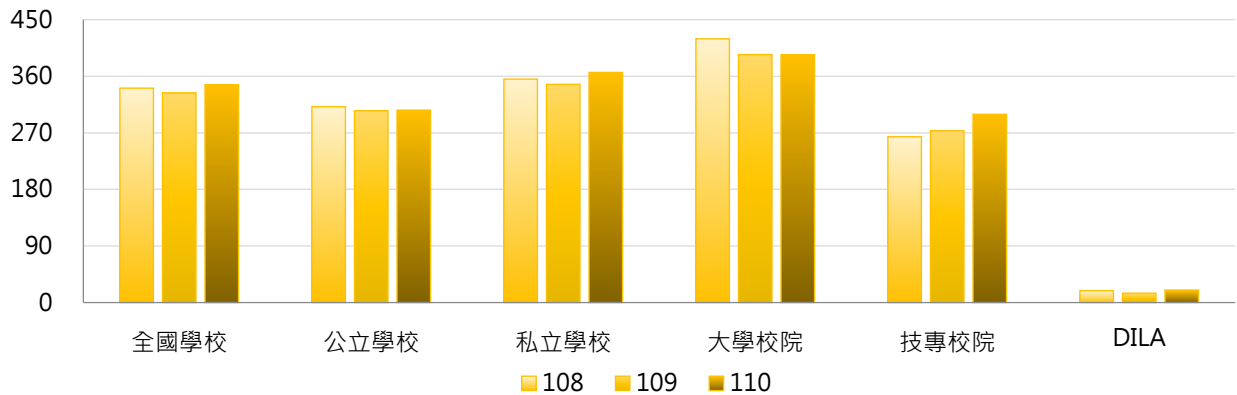
<學士班(日間)外國學生、僑生、港澳生、大陸地區來臺學位生數之加總，不含境外專班之外國學生>

#### 1. 110學年度各類型學校【學士班(日間)境外學位生人數】最高前三校

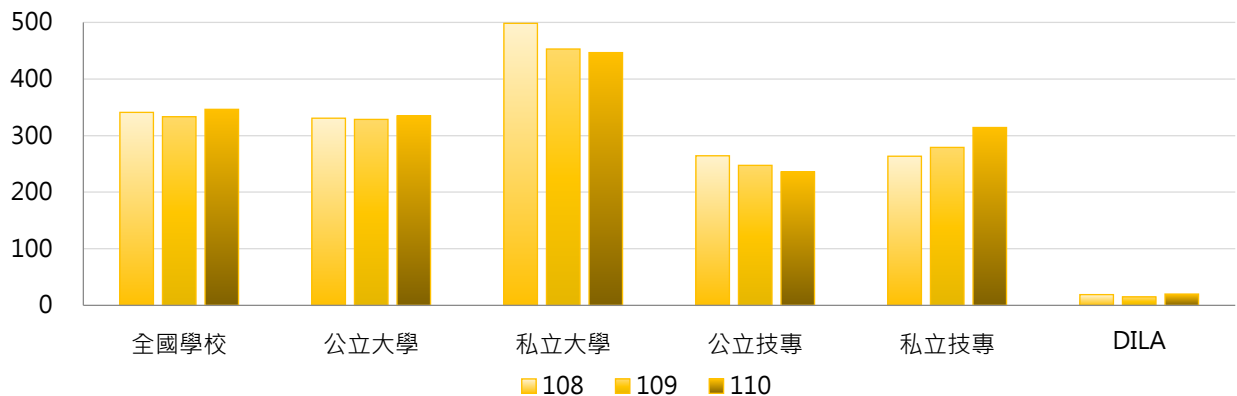
公立大學		私立大學		公立技專		私立技專	
NTU	1,750	MCU	1,862	NTUT	494	MUST	1,195
NCKU	983	TKU	1,476	NTUST	475	LHU	1,181
NTNU	918	ISU	1,349	NCUT	339	CSU	1,048

#### 2. 108~110學年度學士班(日間)境外學位生人數 - 不同類型學校

學年度	全國學校	公立學校	私立學校	大學校院	技專校院	DILA
108	341	312	355	419	264	19
109	333	305	347	394	273	15
110	346	306	366	394	299	20



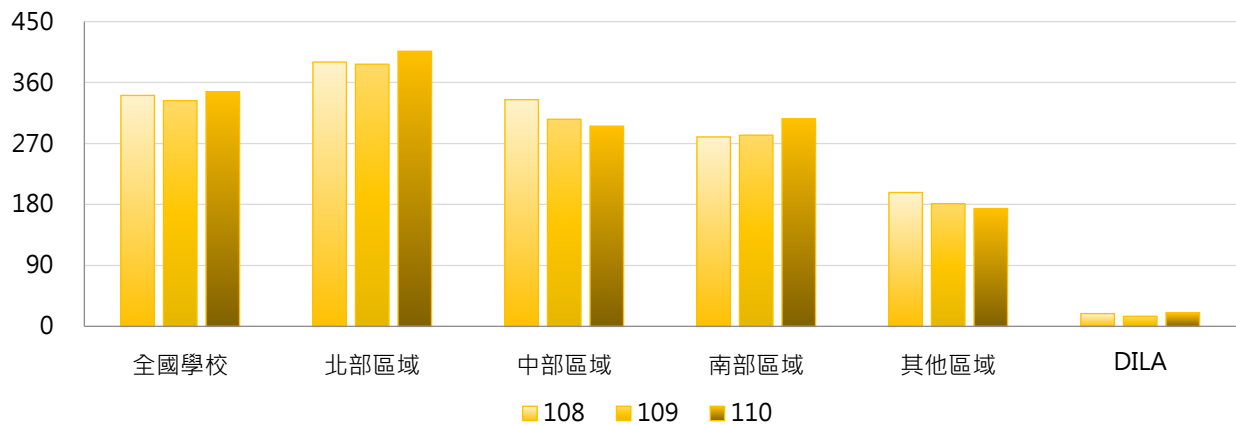
學年度	全國學校	公立大學	私立大學	公立技專	私立技專	DILA
108	341	331	498	264	264	19
109	333	329	453	247	279	15
110	346	335	447	236	314	20





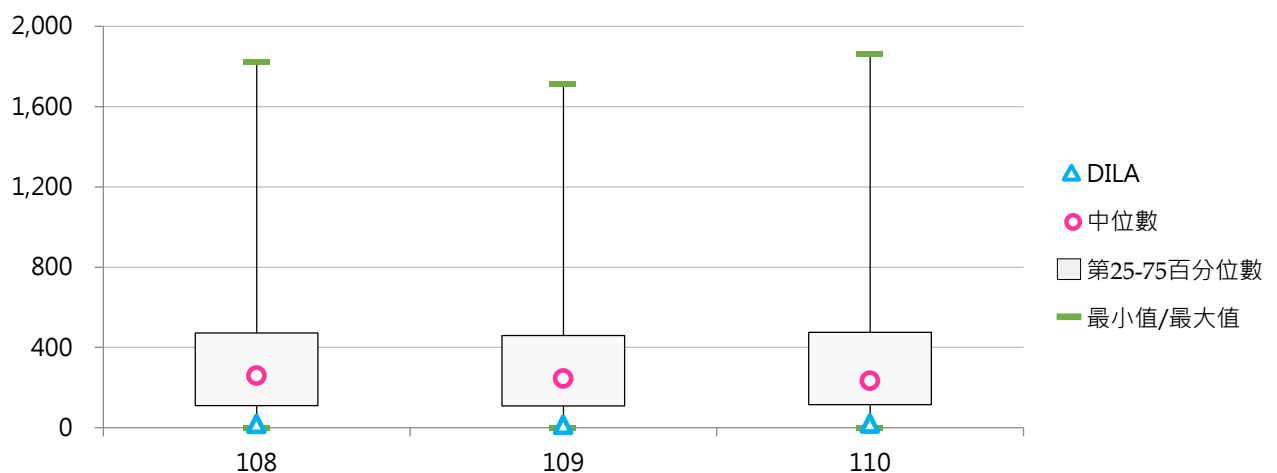
### 3. 108 ~ 110學年度學士班(日間)境外學位生人數 - 不同區域學校

學年度	全國學校	北部區域	中部區域	南部區域	其他區域	DILA
108	341	390	335	280	198	19
109	333	387	306	282	181	15
110	346	406	296	306	174	20



### 4. 108 ~ 110學年度學士班(日間)境外學位生人數 - 排序百分位數

學年度	最小值	第25百分位數	中位數	第75百分位數	最大值	DILA
108	0	111	259	473	1,821	19
109	0	109	246	459	1,712	15
110	0	115	234	475	1,862	20





## (二) 學士班(日間)境外學位生占比

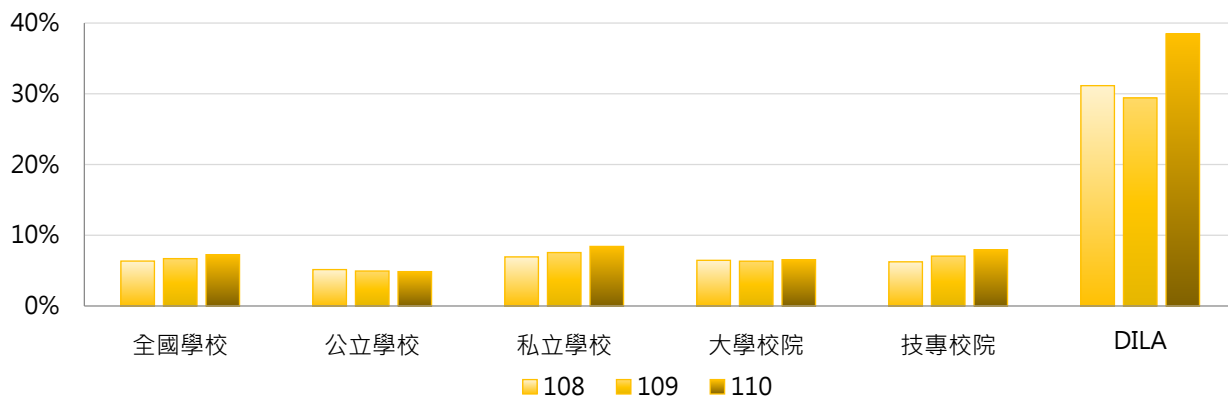
< 學士班(日間)境外學位生人數 / 學士班(日間)在學學生數 >

### 1. 110學年度各類型學校【學士班(日間)境外學位生占比】最高前三校

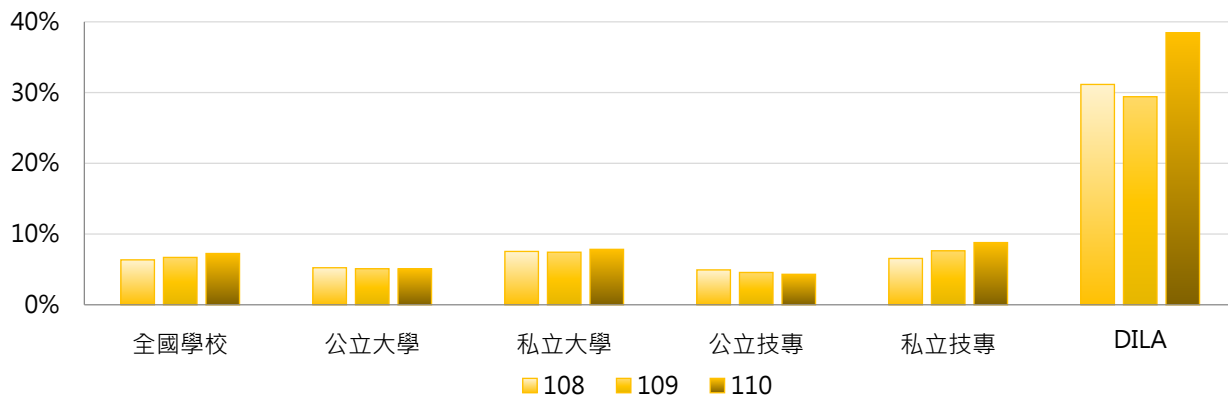
公立大學		私立大學		公立技專		私立技專	
NTNU	11.04%	DILA	38.46%	NKUHT	10.40%	KYU	58.66%
NTU	10.35%	TSU	28.81%	NTUST	8.42%	TF	27.20%
NCNU	9.57%	MDU	25.15%	NTUT	7.89%	SJU	22.94%

### 2. 108~110學年度學士班(日間)境外學位生占比 - 不同類型學校

學年度	全國學校	公立學校	私立學校	大學校院	技專校院	DILA
108	6.35%	5.15%	6.94%	6.46%	6.25%	31.15%
109	6.70%	4.95%	7.56%	6.34%	7.06%	29.41%
110	7.25%	4.86%	8.42%	6.54%	7.95%	38.46%

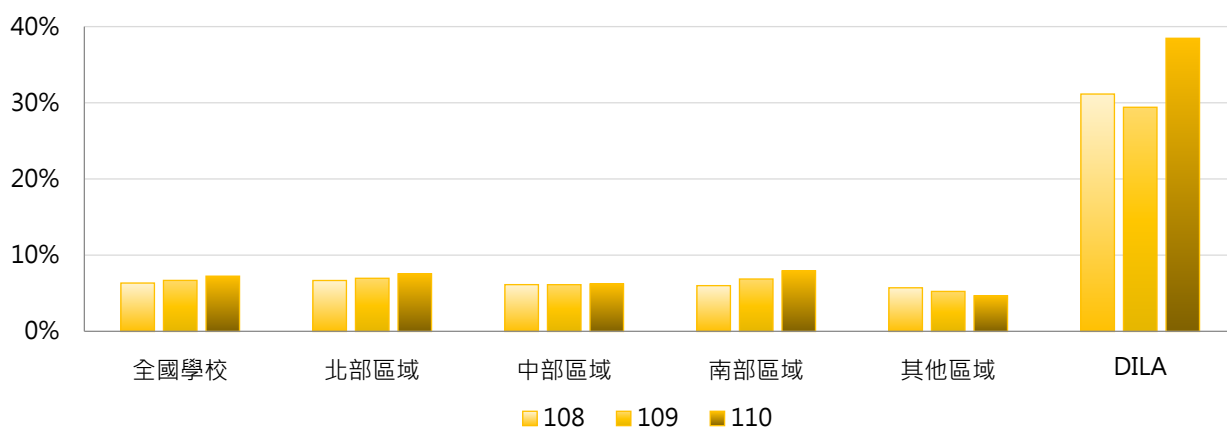


學年度	全國學校	公立大學	私立大學	公立技專	私立技專	DILA
108	6.35%	5.24%	7.55%	4.93%	6.55%	31.15%
109	6.70%	5.10%	7.44%	4.57%	7.63%	29.41%
110	7.25%	5.08%	7.84%	4.31%	8.80%	38.46%



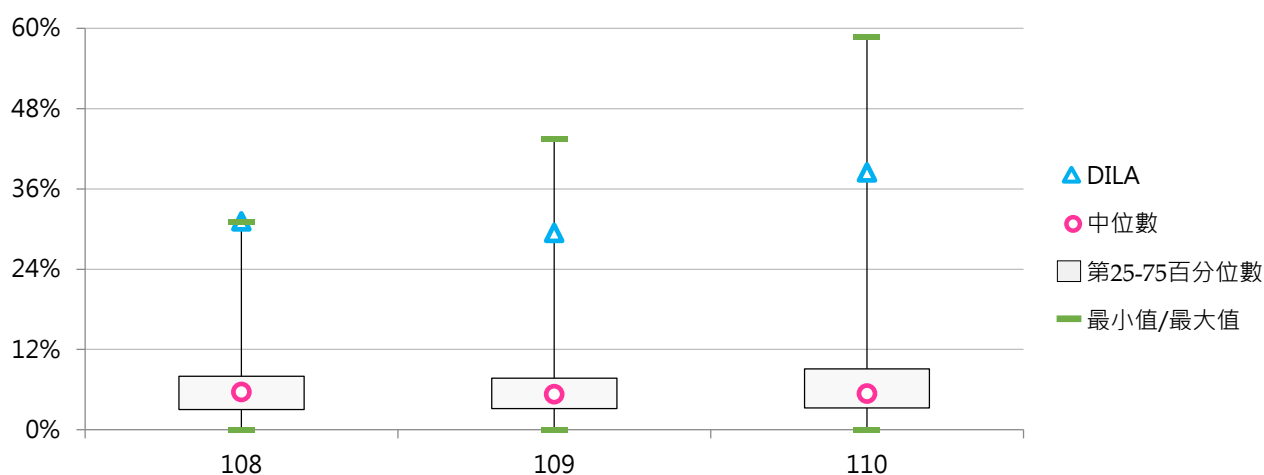
### 3. 108 ~ 110學年度學士班(日間)境外學位生占比 - 不同區域學校

學年度	全國學校	北部區域	中部區域	南部區域	其他區域	DILA
108	6.35%	6.69%	6.14%	6.01%	5.73%	31.15%
109	6.70%	6.98%	6.14%	6.88%	5.25%	29.41%
110	7.25%	7.56%	6.23%	7.95%	4.68%	38.46%



### 4. 108 ~ 110學年度學士班(日間)境外學位生占比 - 排序百分位數

學年度	最小值	第25百分位數	中位數	第75百分位數	最大值	DILA
108	0.00%	3.02%	5.62%	8.03%	31.15%	31.15%
109	0.00%	3.18%	5.31%	7.74%	43.44%	29.41%
110	0.00%	3.27%	5.38%	9.09%	58.66%	38.46%



### (三) 碩士班(日間)境外學位生人數

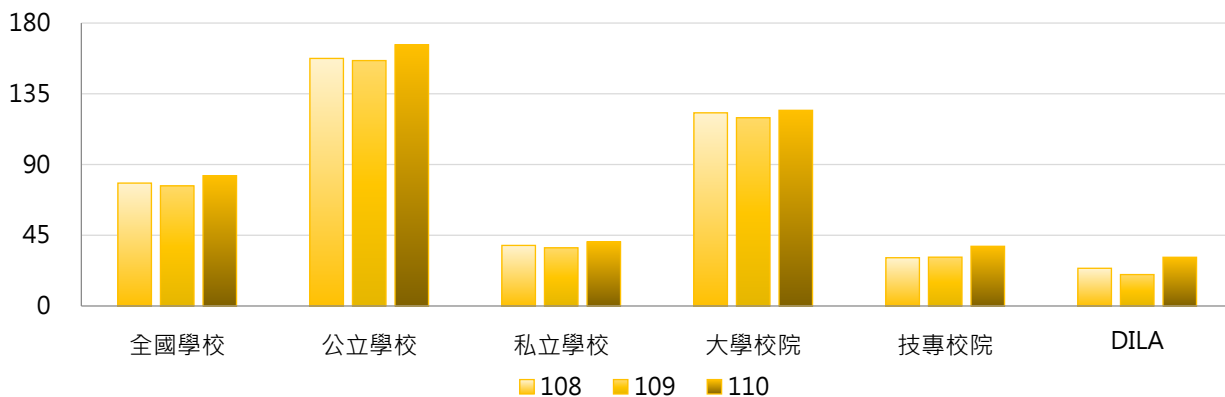
< 碩士班(日間)外國學生、僑生、港澳生、大陸地區來臺學位生數之加總，不含境外專班之外國學生 >

#### 1. 110學年度各類型學校【碩士班(日間)境外學位生人數】最高前三校

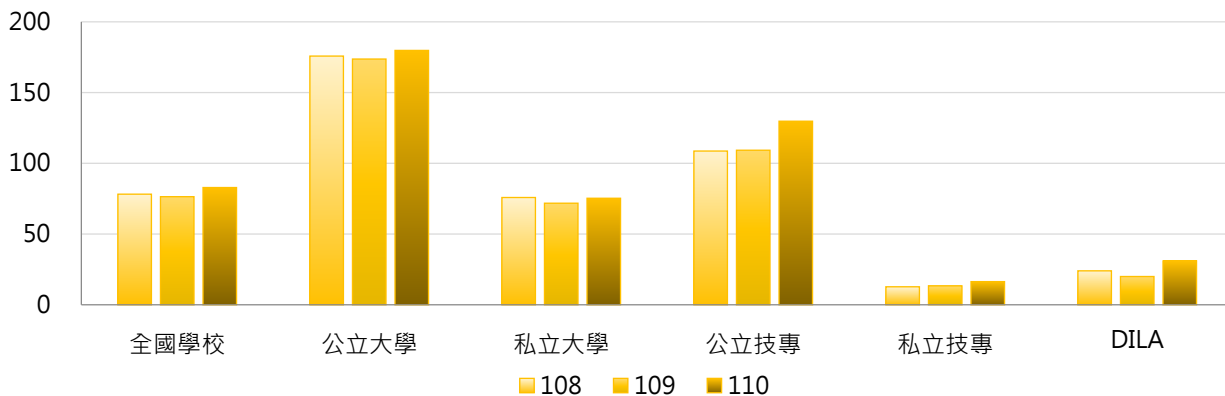
公立大學		私立大學		公立技專		私立技專	
NTU	1,027	FJU	287	NTUST	508	STUST	97
NCKU	703	TKU	178	NTUT	290	MUST	84
NCCU	536	YZU	165	NKUST	270	MCUT	72

#### 2. 108~110學年度碩士班(日間)境外學位生人數 - 不同類型學校

學年度	全國學校	公立學校	私立學校	大學校院	技專校院	DILA
108	78	157	39	123	31	24
109	76	156	37	120	31	20
110	83	166	41	124	38	31

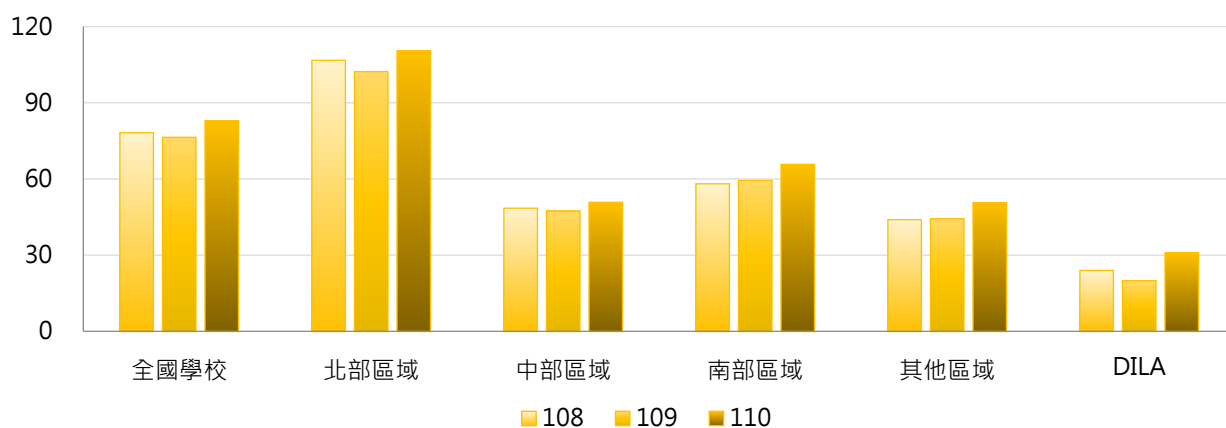


學年度	全國學校	公立大學	私立大學	公立技專	私立技專	DILA
108	78	176	76	109	13	24
109	76	174	72	109	13	20
110	83	180	75	130	16	31



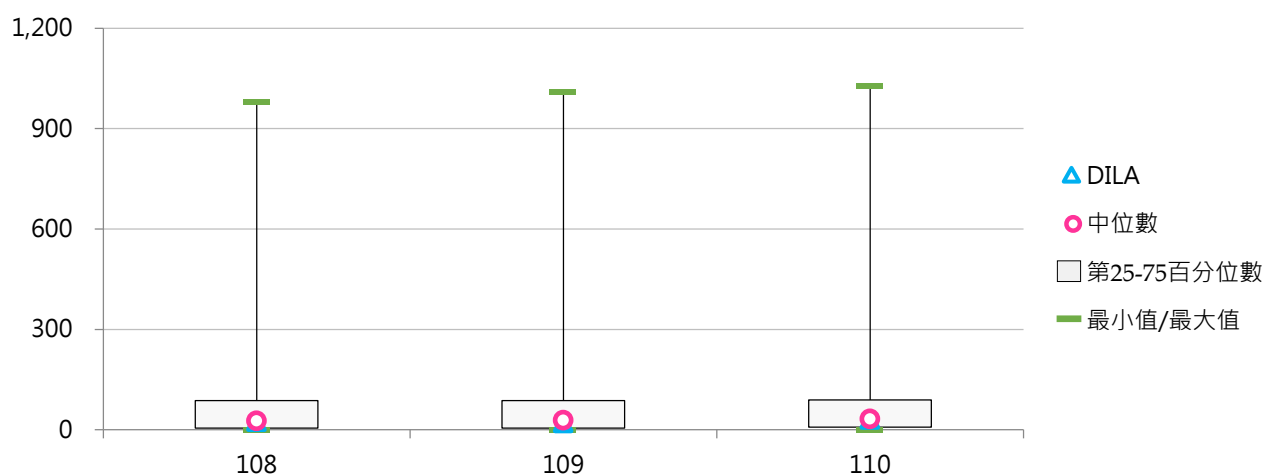
### 3. 108 ~ 110學年度碩士班(日間)境外學位生人數 - 不同區域學校

學年度	全國學校	北部區域	中部區域	南部區域	其他區域	DILA
108	78	107	49	58	44	24
109	76	102	47	59	44	20
110	83	110	51	66	51	31



### 4. 108 ~ 110學年度碩士班(日間)境外學位生人數 - 排序百分位數

學年度	最小值	第25百分位數	中位數	第75百分位數	最大值	DILA
108	0	5	27	88	978	24
109	0	5	29	87	1,011	20
110	0	9	32	89	1,027	31



#### (四) 碩士班(日間)境外學位生占比

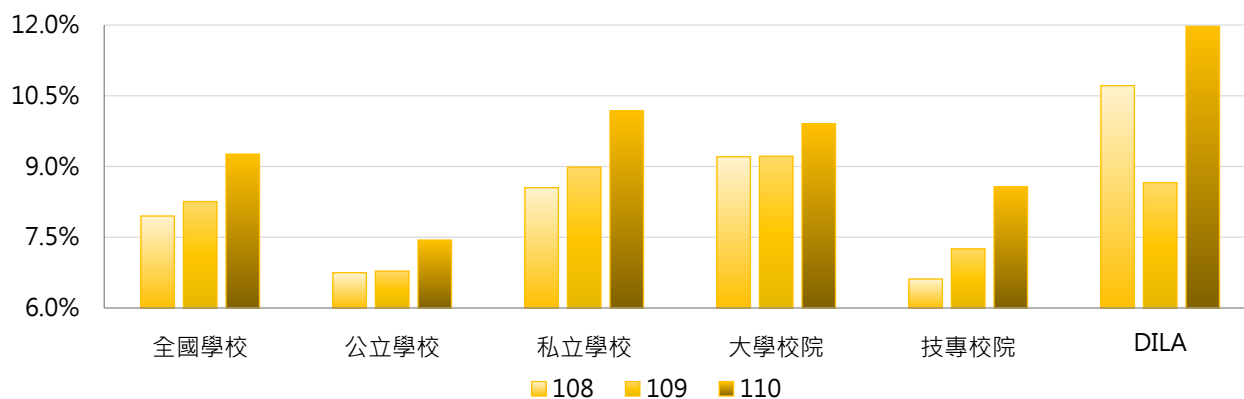
< 碩士班(日間)境外學位生人數 / 碩士班(日間)在學學生數 >

##### 1. 110學年度各類型學校【碩士班(日間)境外學位生占比】最高前三校

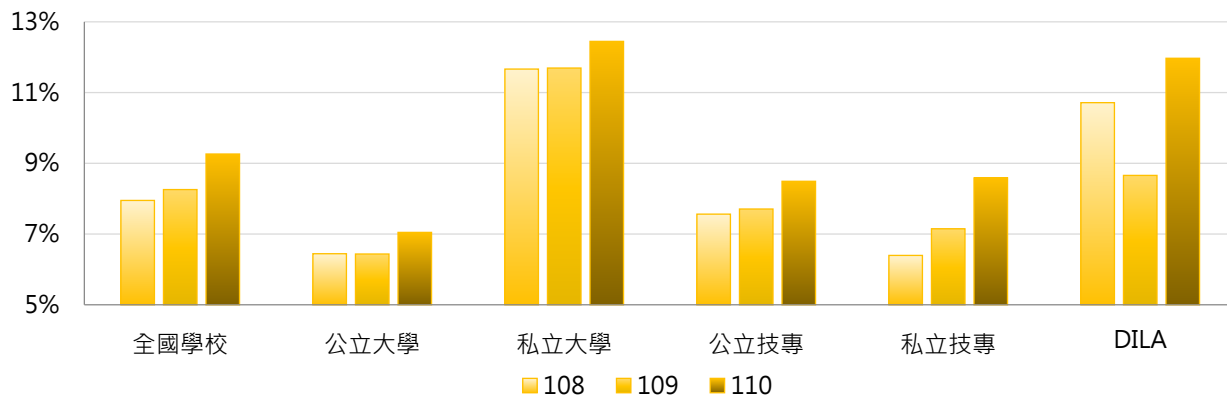
公立大學		私立大學		公立技專		私立技專	
NQU	18.00%	ISU	25.83%	NKUHT	13.69%	TMUST	38.10%
NCCU	13.49%	MDU	22.97%	NTUST	13.59%	MUST	31.23%
NDHU	13.26%	KNU	21.76%	NPUST	12.16%	WZU	29.86%

##### 2. 108~110學年度碩士班(日間)境外學位生占比 - 不同類型學校

學年度	全國學校	公立學校	私立學校	大學校院	技專校院	DILA
108	7.95%	6.75%	8.55%	9.21%	6.61%	10.71%
109	8.26%	6.78%	8.99%	9.22%	7.25%	8.66%
110	9.26%	7.44%	10.18%	9.91%	8.57%	11.97%

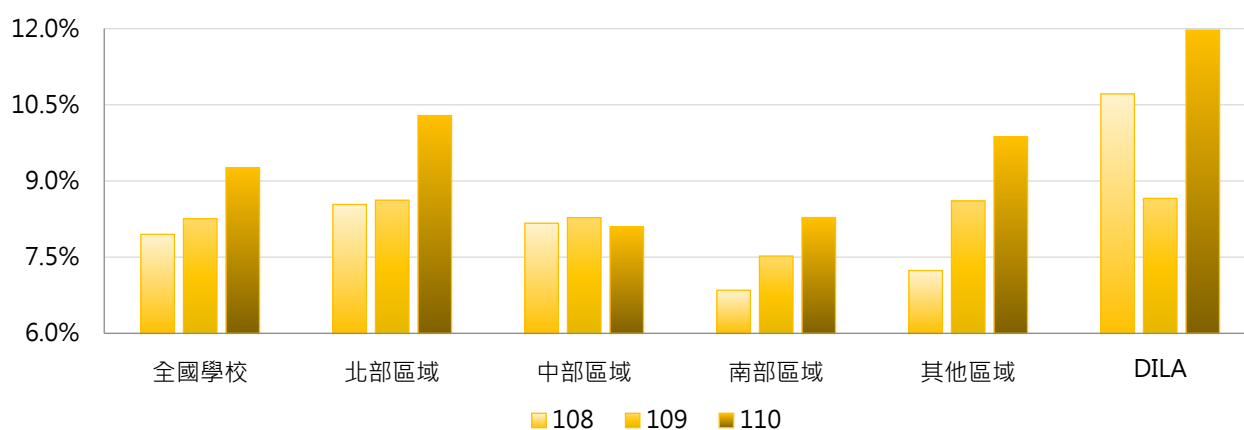


學年度	全國學校	公立大學	私立大學	公立技專	私立技專	DILA
108	7.95%	6.44%	11.66%	7.56%	6.40%	10.71%
109	8.26%	6.44%	11.69%	7.71%	7.15%	8.66%
110	9.26%	7.05%	12.45%	8.49%	8.59%	11.97%



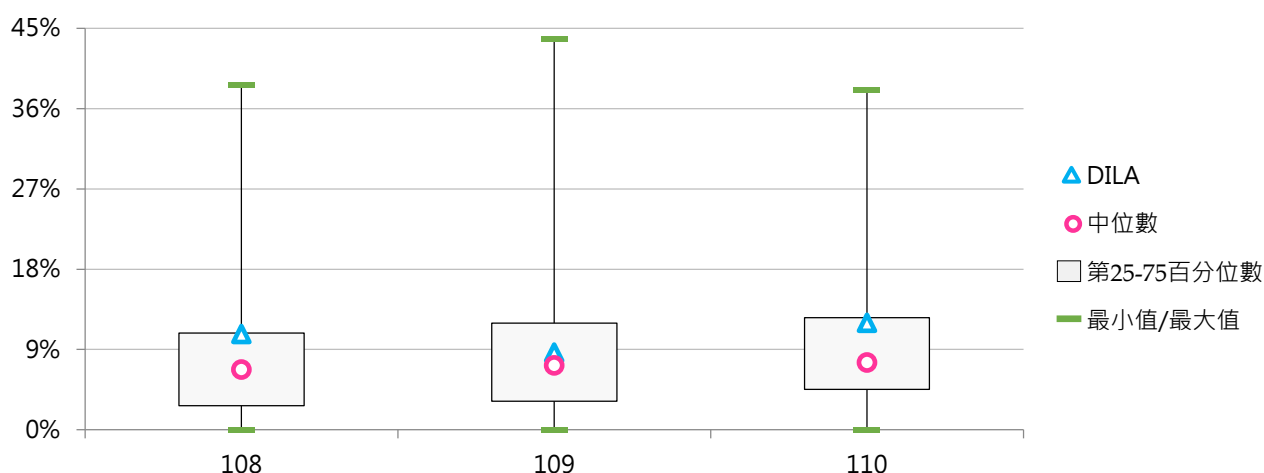
### 3. 108 ~ 110學年度碩士班(日間)境外學位生占比 - 不同區域學校

學年度	全國學校	北部區域	中部區域	南部區域	其他區域	DILA
108	7.95%	8.54%	8.17%	6.85%	7.24%	10.71%
109	8.26%	8.62%	8.28%	7.52%	8.61%	8.66%
110	9.26%	10.29%	8.10%	8.28%	9.87%	11.97%



### 4. 108 ~ 110學年度碩士班(日間)境外學位生占比 - 排序百分位數

學年度	最小值	第25百分位數	中位數	第75百分位數	最大值	DILA
108	0.00%	2.71%	6.75%	10.85%	38.64%	10.71%
109	0.00%	3.23%	7.22%	11.97%	43.75%	8.66%
110	0.00%	4.54%	7.51%	12.57%	38.10%	11.97%





### (五) 博士班境外學位生人數

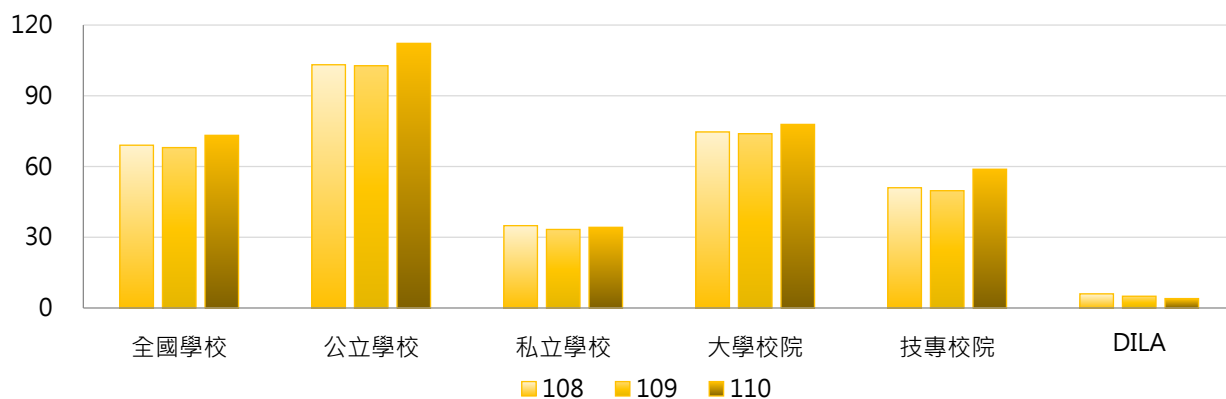
< 博士班外國學生、僑生、港澳生、大陸地區來臺學位生數之加總，不含境外專班之外國學生 >

#### 1. 110學年度各類型學校【博士班境外學位生人數】最高前三校

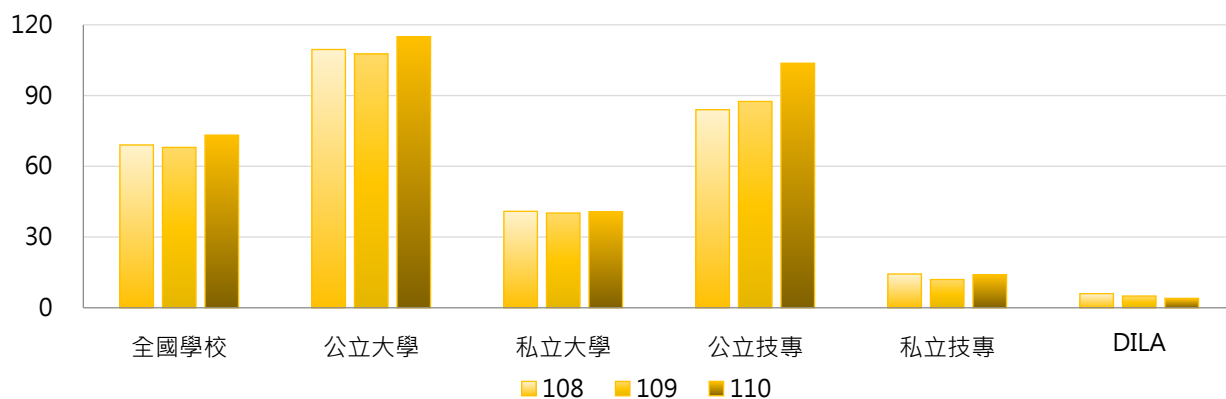
公立大學		私立大學		公立技專		私立技專	
NYCU	476	TMU	267	NTUST	466	STUST	56
NTU	471	CYCU	116	NTUT	179	CYUT	43
NTHU	434	YZU	94	NKUST	148	MCUT	29

#### 2. 108~110學年度博士班境外學位生人數 - 不同類型學校

學年度	全國學校	公立學校	私立學校	大學校院	技專校院	DILA
108	69	103	35	75	51	6
109	68	103	33	74	50	5
110	73	112	34	78	59	4



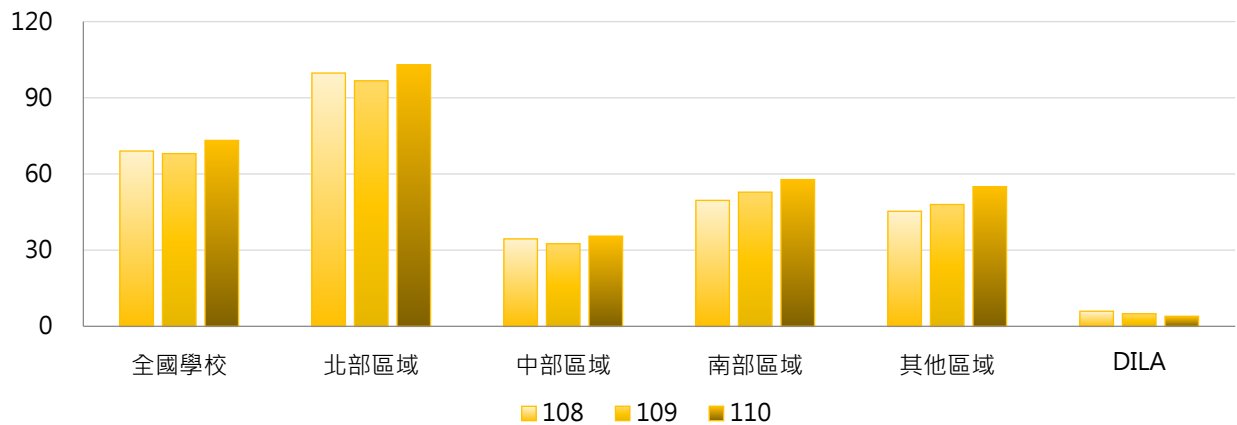
學年度	全國學校	公立大學	私立大學	公立技專	私立技專	DILA
108	69	110	41	84	14	6
109	68	108	40	88	12	5
110	73	115	41	104	14	4





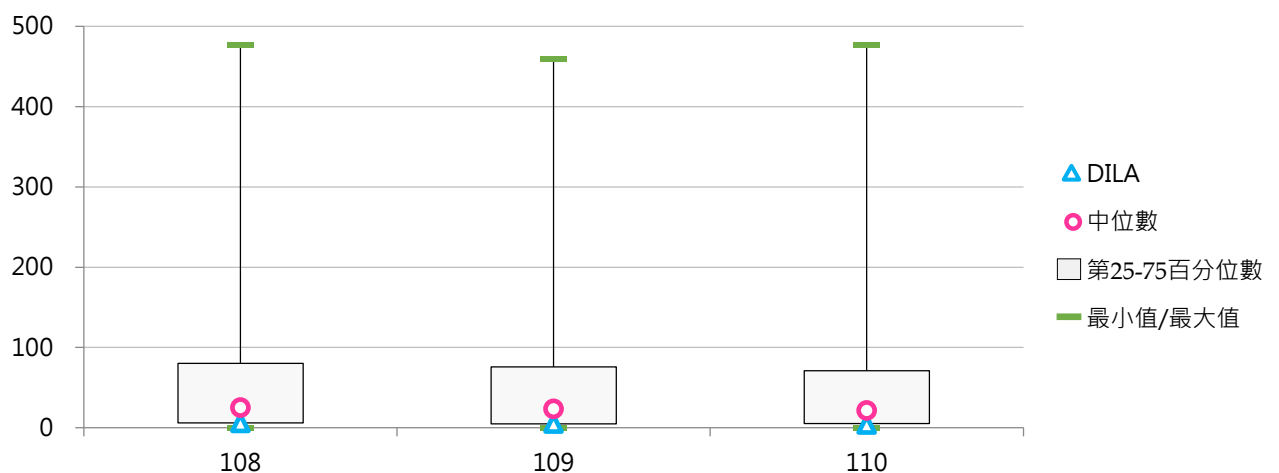
### 3. 108~110學年度博士班境外學位生人數 - 不同區域學校

學年度	全國學校	北部區域	中部區域	南部區域	其他區域	DILA
108	69	100	34	50	45	6
109	68	97	33	53	48	5
110	73	103	36	58	55	4



### 4. 108~110學年度博士班境外學位生人數 - 排序百分位數

學年度	最小值	第25百分位數	中位數	第75百分位數	最大值	DILA
108	0	6	25	80	476	6
109	0	5	24	76	460	5
110	0	6	22	71	476	4



## (六) 博士班境外學位生占比

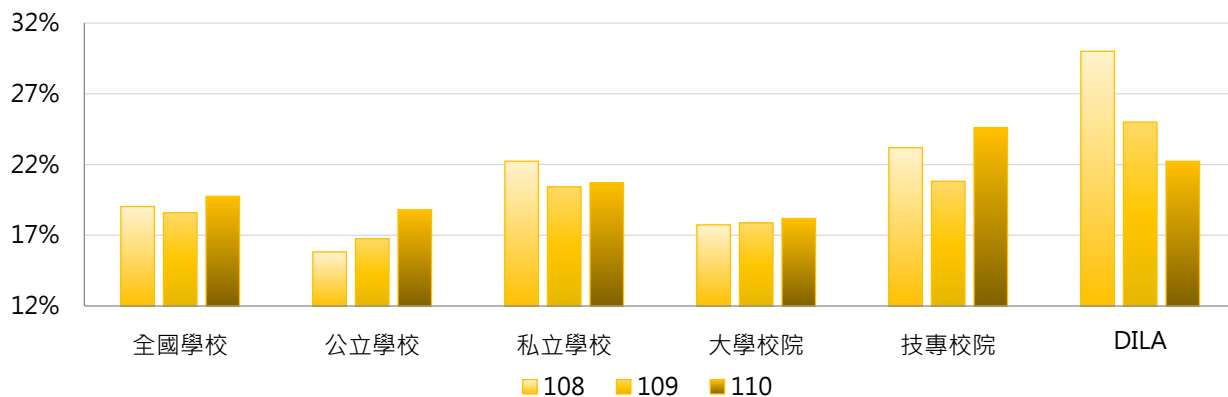
< 博士班境外學位生人數 / 博士班在學學生數 >

### 1. 110學年度各類型學校【博士班境外學位生占比】最高前三校

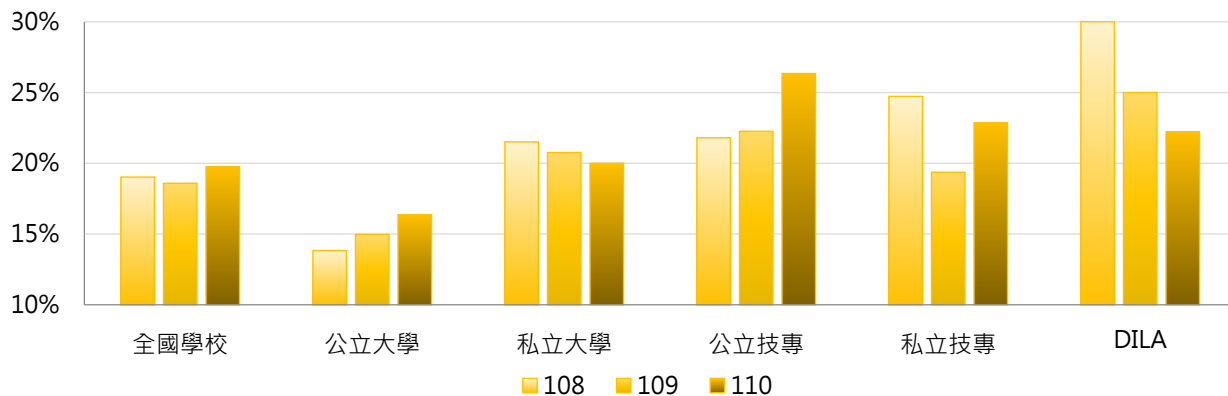
公立大學		私立大學		公立技專		私立技專	
NTUPES	53.85%	USC	50.00%	NTUST	43.84%	MCUT	78.38%
NCU	36.35%	TMU	45.96%	NPUST	41.02%	STUST	60.22%
NDHU	32.86%	NHU	38.89%	NKUHT	31.25%	CYUT	39.09%

### 2. 108~110學年度博士班境外學位生占比 - 不同類型學校

學年度	全國學校	公立學校	私立學校	大學校院	技專校院	DILA
108	19.03%	15.82%	22.23%	17.73%	23.19%	30.00%
109	18.59%	16.76%	20.42%	17.87%	20.82%	25.00%
110	19.75%	18.80%	20.71%	18.18%	24.61%	22.22%

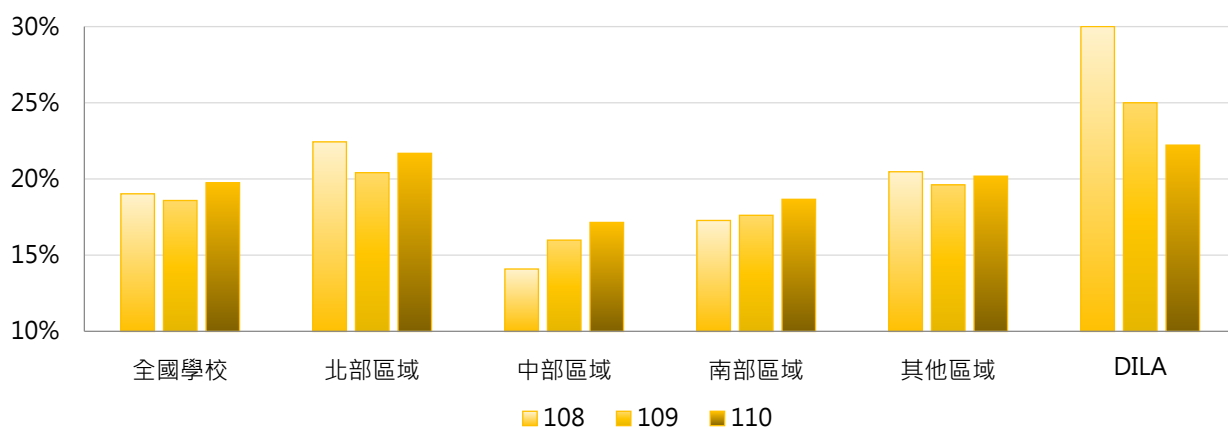


學年度	全國學校	公立大學	私立大學	公立技專	私立技專	DILA
108	19.03%	13.83%	21.51%	21.80%	24.73%	30.00%
109	18.59%	14.98%	20.76%	22.27%	19.37%	25.00%
110	19.75%	16.36%	20.00%	26.35%	22.88%	22.22%



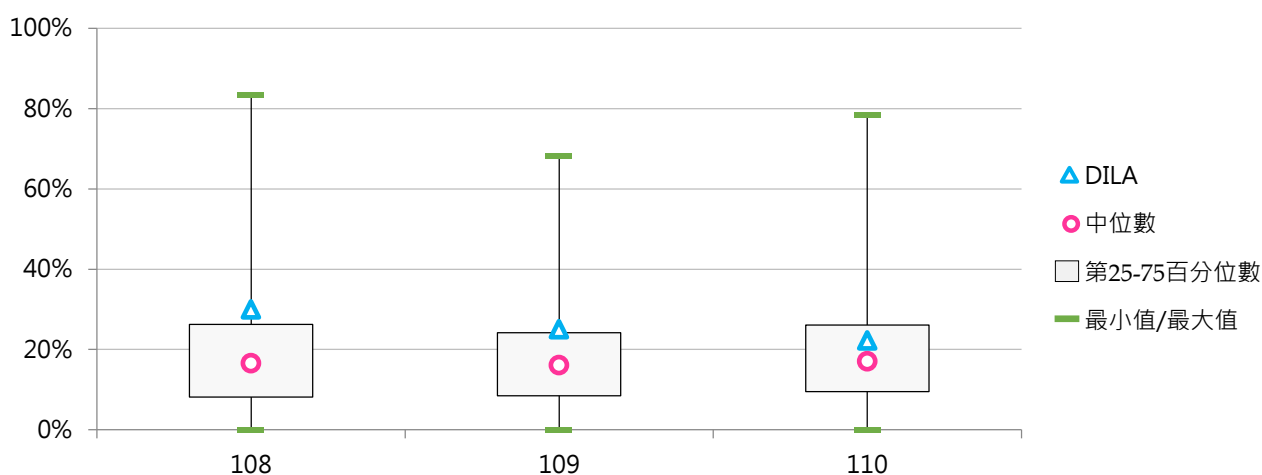
### 3. 108 ~ 110學年度博士班境外學位生占比 - 不同區域學校

學年度	全國學校	北部區域	中部區域	南部區域	其他區域	DILA
108	19.03%	22.44%	14.10%	17.28%	20.48%	30.00%
109	18.59%	20.41%	15.99%	17.62%	19.62%	25.00%
110	19.75%	21.68%	17.15%	18.67%	20.19%	22.22%



### 4. 108 ~ 110學年度博士班境外學位生占比 - 排序百分位數

學年度	最小值	第25百分位數	中位數	第75百分位數	最大值	DILA
108	0.00%	8.20%	16.55%	26.28%	83.33%	30.00%
109	0.00%	8.46%	16.11%	24.22%	68.18%	25.00%
110	0.00%	9.53%	17.05%	26.07%	78.38%	22.22%





### (七) 五專境外學位生人數

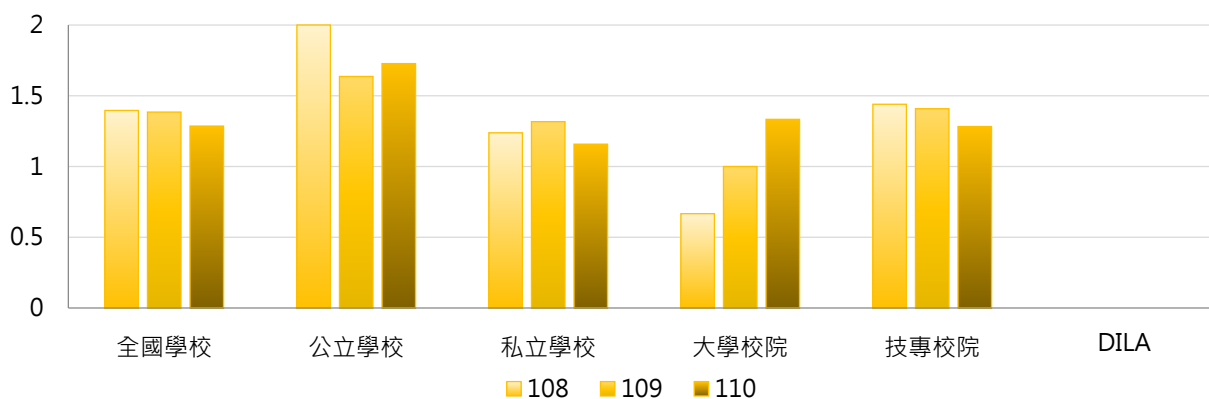
< 五專外國學生、僑生、港澳生、大陸地區來臺學位生數之加總，不含境外專班之外國學生 >

#### 1. 110學年度各類型學校【五專境外學位生人數】最高前三校

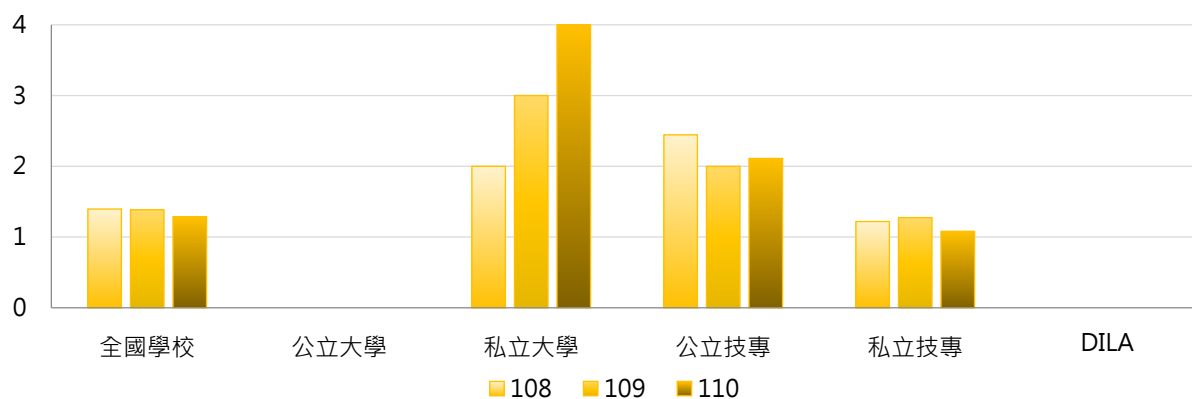
公立大學		私立大學		公立技專		私立技專	
--	--	UKN	4	NTUB	11	TCUST	11
--	--	--	--	NTIN	3	WZU	6
--	--	--	--	NTCUST	3	FOTECH	5

#### 2. 108~110學年度五專境外學位生人數 - 不同類型學校

學年度	全國學校	公立學校	私立學校	大學校院	技專校院	DILA
108	1.40	2.00	1.24	0.67	1.44	--
109	1.38	1.64	1.32	1.00	1.41	--
110	1.29	1.73	1.16	1.33	1.28	--

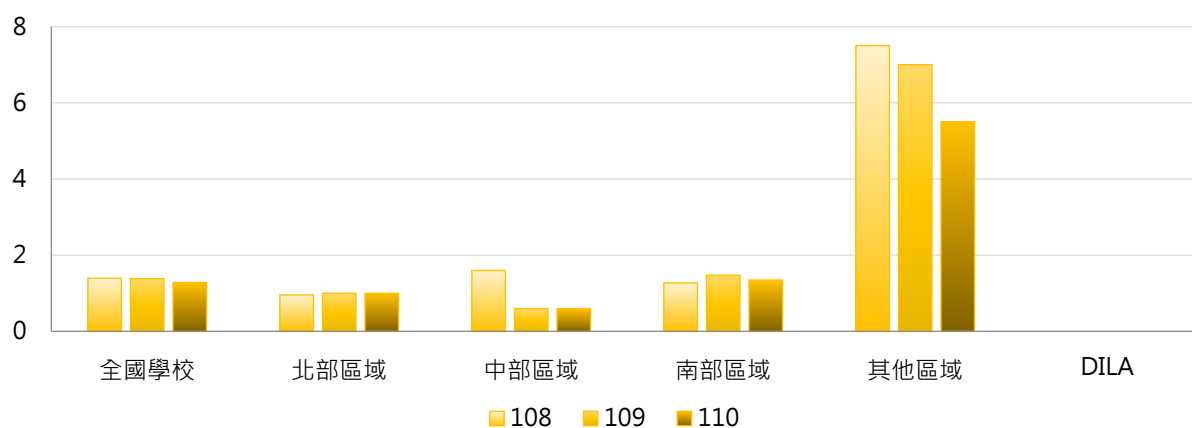


學年度	全國學校	公立大學	私立大學	公立技專	私立技專	DILA
108	1.40	0.00	2.00	2.44	1.22	--
109	1.38	0.00	3.00	2.00	1.28	--
110	1.29	0.00	4.00	2.11	1.08	--



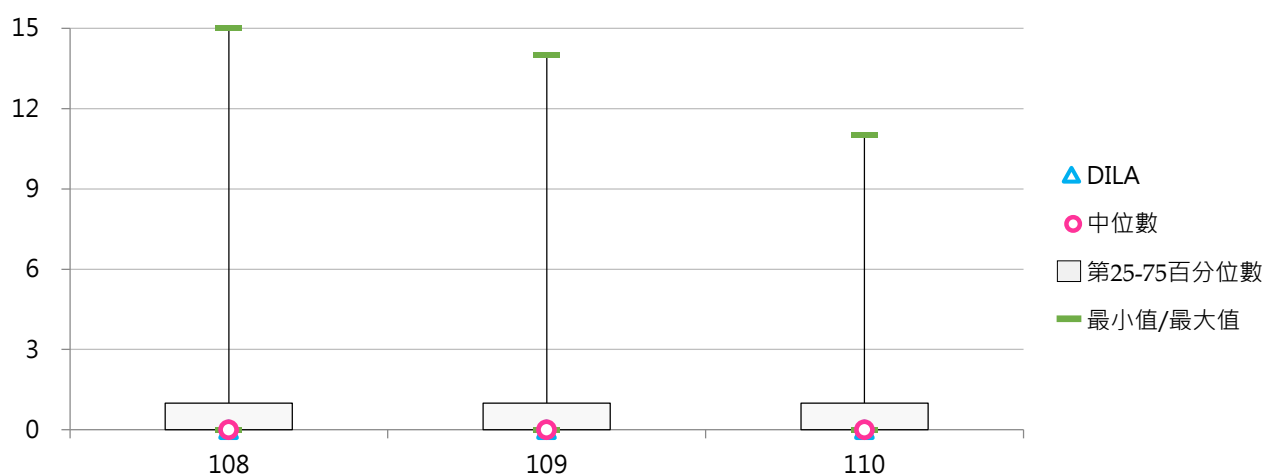
### 3. 108~110學年度五專境外學位生人數 - 不同區域學校

學年度	全國學校	北部區域	中部區域	南部區域	其他區域	DILA
108	1.40	0.96	1.60	1.27	7.50	--
109	1.38	1.00	0.60	1.48	7.00	--
110	1.29	1.00	0.60	1.35	5.50	--



### 4. 108~110學年度五專境外學位生人數 - 排序百分位數

學年度	最小值	第25百分位數	中位數	第75百分位數	最大值	DILA
108	0	0	0	1	15	--
109	0	0	0	1	14	--
110	0	0	0	1	11	--



## (八) 五專境外學位生占比

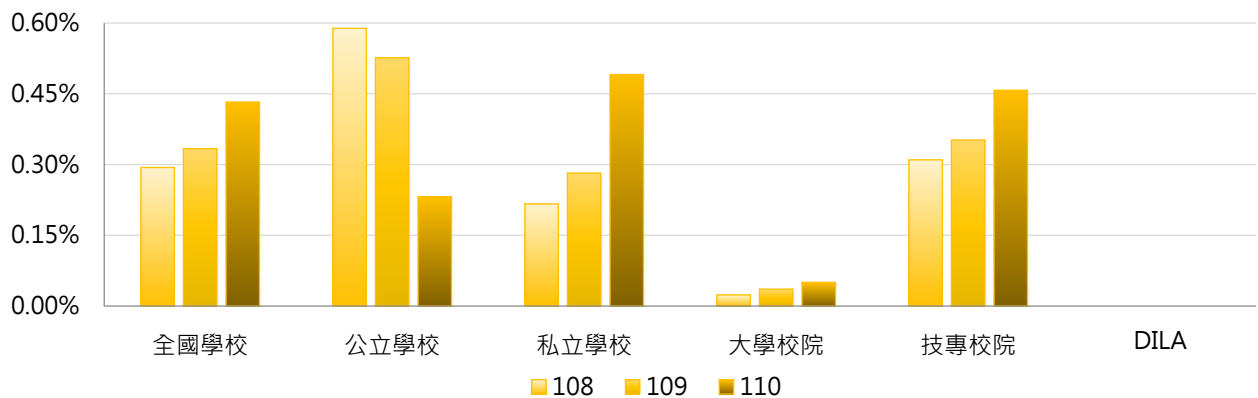
< 五專境外學位生人數 / 五專在學學生數 >

### 1. 110學年度各類型學校【五專境外學位生占比】最高前三校

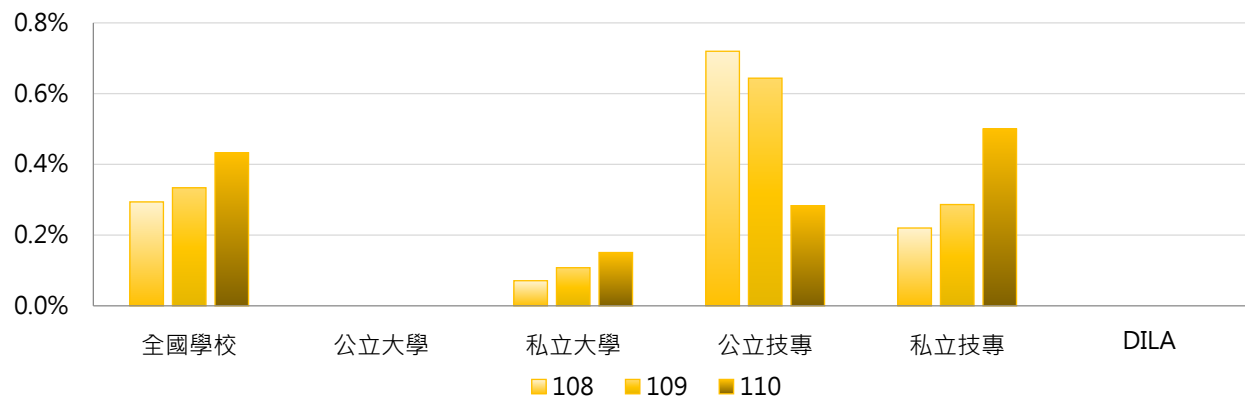
公立大學		私立大學		公立技專		私立技專	
--	--	UKN	0.15%	NTUT	1.65%	FOTECH	14.71%
--	--	--	--	NTUB	0.65%	TCUST	0.82%
--	--	--	--	NTIN	0.17%	SJU	0.63%
						STUST	0.63%

### 2. 108~110學年度五專境外學位生占比 - 不同類型學校

學年度	全國學校	公立學校	私立學校	大學校院	技專校院	DILA
108	0.29%	0.59%	0.22%	0.02%	0.31%	--
109	0.33%	0.53%	0.28%	0.04%	0.35%	--
110	0.43%	0.23%	0.49%	0.05%	0.46%	--

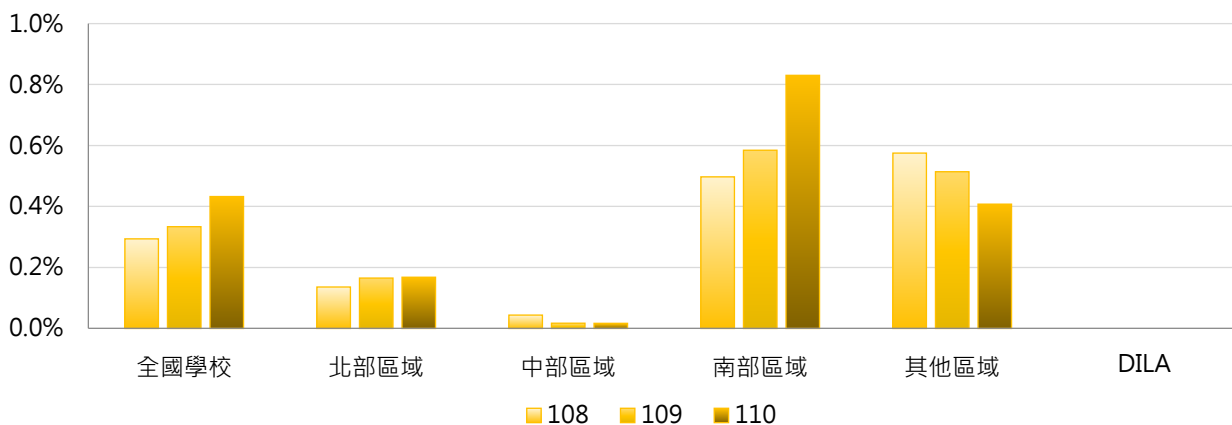


學年度	全國學校	公立大學	私立大學	公立技專	私立技專	DILA
108	0.29%	0.00%	0.07%	0.72%	0.22%	--
109	0.33%	0.00%	0.11%	0.64%	0.29%	--
110	0.43%	0.00%	0.15%	0.28%	0.50%	--



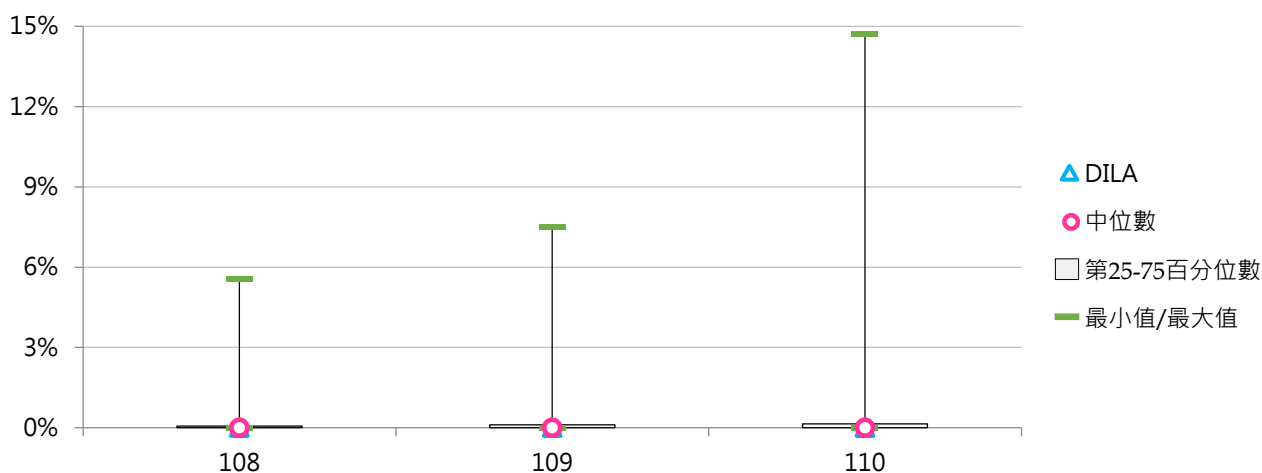
### 3. 108~110學年度五專境外學位生占比 - 不同區域學校

學年度	全國學校	北部區域	中部區域	南部區域	其他區域	DILA
108	0.29%	0.14%	0.04%	0.50%	0.58%	--
109	0.33%	0.17%	0.02%	0.58%	0.51%	--
110	0.43%	0.17%	0.02%	0.83%	0.41%	--



### 4. 108~110學年度五專境外學位生占比 - 排序百分位數

學年度	最小值	第25百分位數	中位數	第75百分位數	最大值	DILA
108	0.00%	0.00%	0.00%	0.07%	5.56%	--
109	0.00%	0.00%	0.00%	0.11%	7.50%	--
110	0.00%	0.00%	0.00%	0.15%	14.71%	--



### 三、 境外非學位生

#### (一) 交換生人數

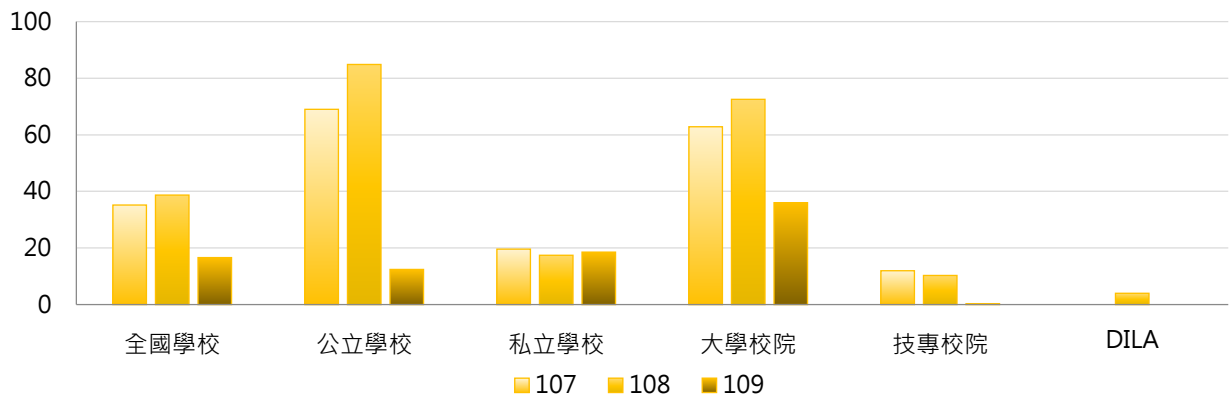
< 國內外學校依所簽合作協議而交換來臺修讀學分之外國學生 >

##### 1. 109學年度各類型學校【交換生人數】最高前三校

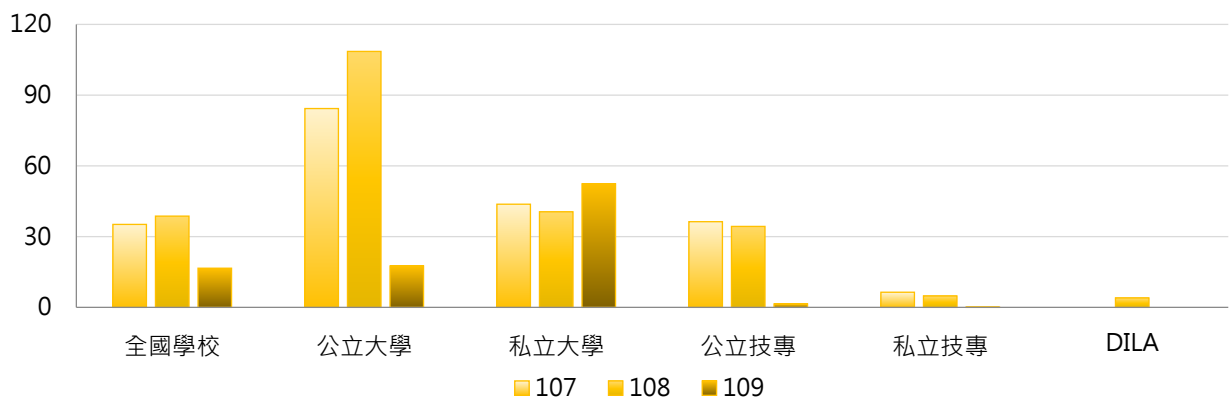
公立大學		私立大學		公立技專		私立技專	
NTU	223	ASIA	1,437	NTUT	14	HWU	3
NCCU	90	MCU	320	NTUST	8	CUTE	1
NYCU	87	CSMU	30	--	--	CYUT	1

##### 2. 107~109學年度交換生人數 - 不同類型學校

學年度	全國學校	公立學校	私立學校	大學校院	技專校院	DILA
107	35.18	69.00	19.60	62.84	11.96	0
108	38.70	84.85	17.43	72.53	10.30	4
109	16.61	12.43	18.54	36.00	0.33	0



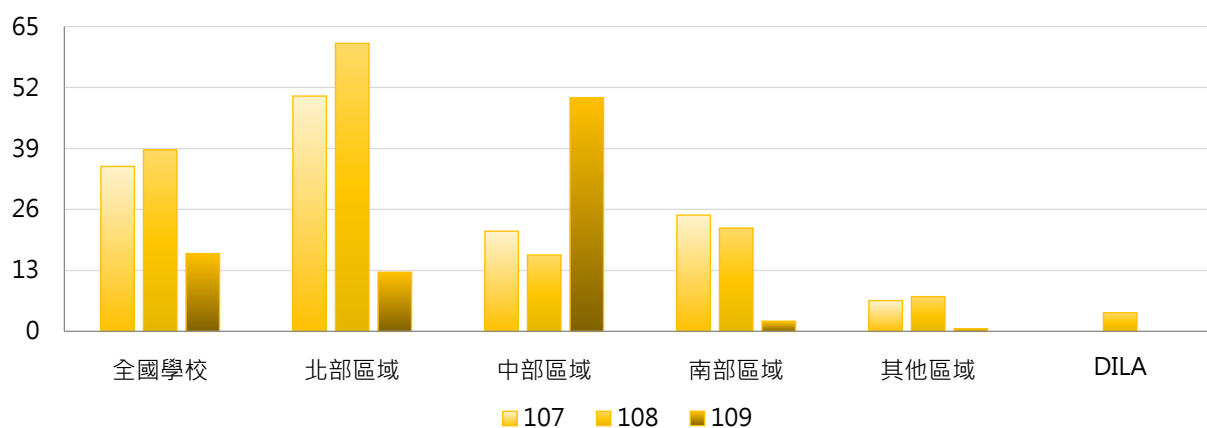
學年度	全國學校	公立大學	私立大學	公立技專	私立技專	DILA
107	35.18	84.31	43.75	36.33	6.42	0
108	38.70	108.53	40.53	34.33	4.83	4
109	16.61	17.56	52.39	1.47	0.08	0





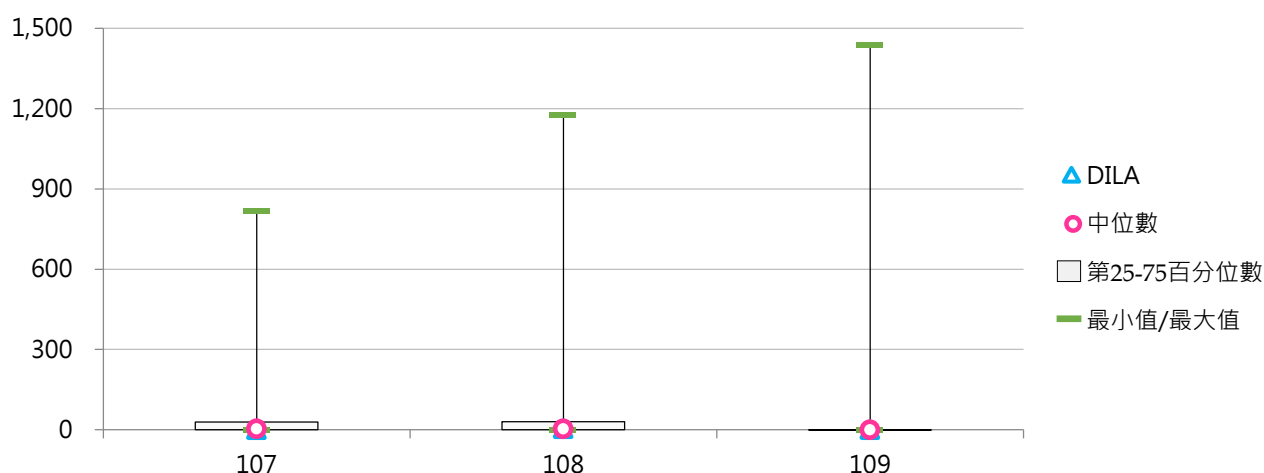
### 3. 107~109學年度交換生人數 - 不同區域學校

學年度	全國學校	北部區域	中部區域	南部區域	其他區域	DILA
107	35.18	50.19	21.37	24.81	6.57	0
108	38.70	61.41	16.30	22.05	7.43	4
109	16.61	12.63	49.83	2.19	0.57	0



### 4. 107~109學年度交換生人數 - 排序百分位數

學年度	最小值	第25百分位數	中位數	第75百分位數	最大值	DILA
107	0	0	4	29	819	0
108	0	0	3	30	1,176	4
109	0	0	0	1	1,437	0



## (二) 研習生人數

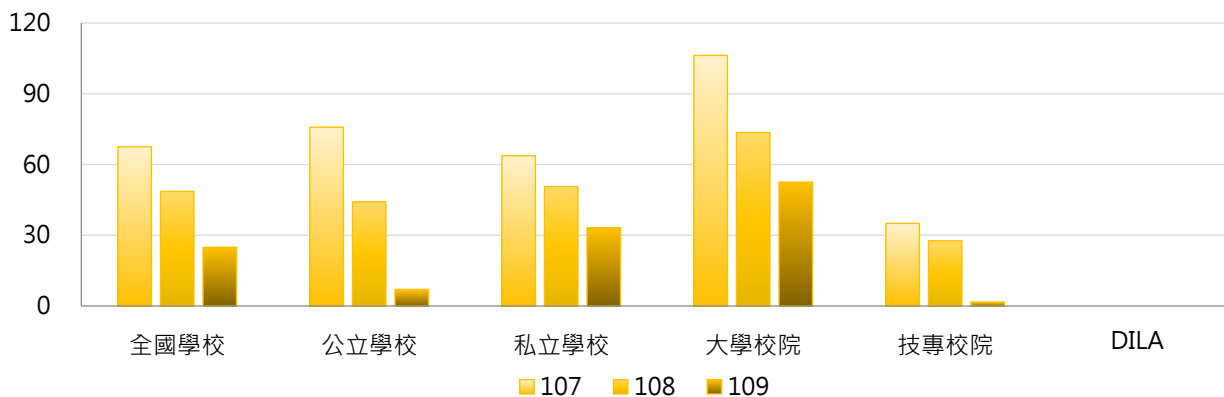
< 國內學校接受外國學生來臺短期研習或遊學團 >

### 1. 109學年度各類型學校【研習生人數】最高前三校

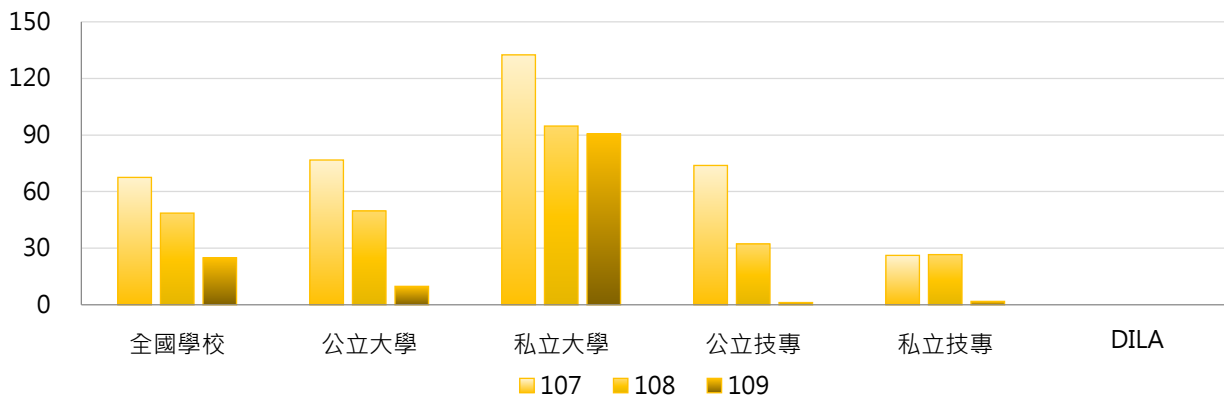
公立大學		私立大學		公立技專		私立技專	
NYCU	200	ASIA	1,487	NTUT	16	WZU	109
NTU	58	TMU	1,038	NTUST	1	CSU	11
NKNU	23	THU	334	NKUST	1	--	--

### 2. 107~109學年度研習生人數 - 不同類型學校

學年度	全國學校	公立學校	私立學校	大學校院	技專校院	DILA
107	67.53	75.83	63.71	106.25	35.02	0
108	48.61	44.17	50.66	73.57	27.65	0
109	24.91	7.04	33.14	52.54	1.70	0

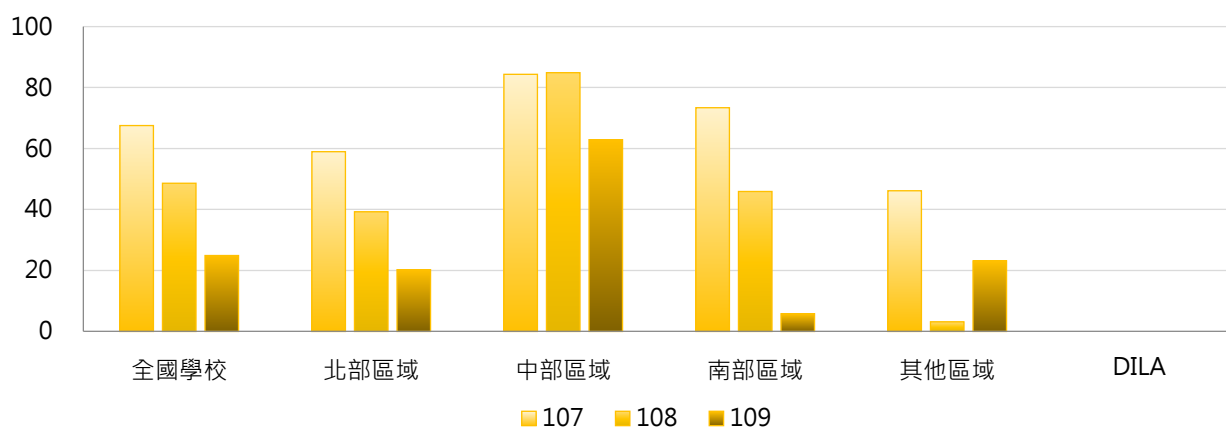


學年度	全國學校	公立大學	私立大學	公立技專	私立技專	DILA
107	67.53	76.75	132.47	73.87	26.20	0
108	48.61	49.75	94.75	32.27	26.61	0
109	24.91	9.78	90.56	1.20	1.82	0



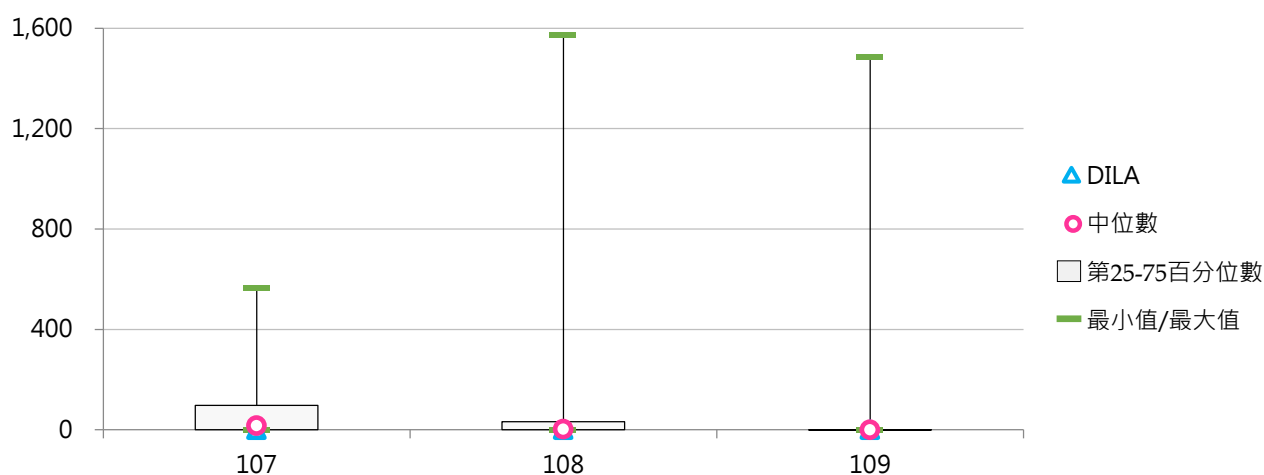
### 3. 107~109學年度研習生人數 - 不同區域學校

學年度	全國學校	北部區域	中部區域	南部區域	其他區域	DILA
107	67.53	58.96	84.33	73.38	46.14	0
108	48.61	39.24	84.87	45.90	3.14	0
109	24.91	20.26	62.90	5.81	23.14	0



### 4. 107~109學年度研習生人數 - 排序百分位數

學年度	最小值	第25百分位數	中位數	第75百分位數	最大值	DILA
107	0	0	17	97	564	0
108	0	0	2	33	1,573	0
109	0	0	0	0	1,487	0



### (三) 選讀生人數

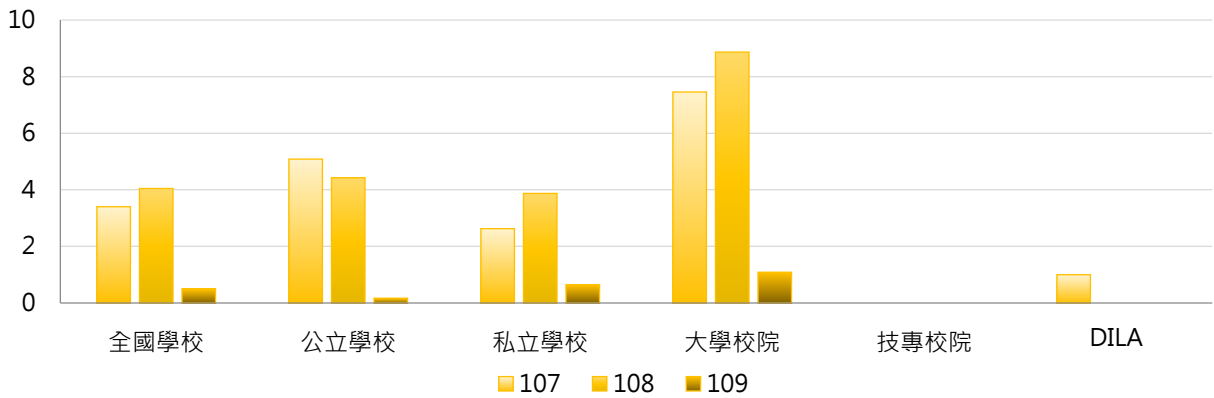
< 外國學生以個人身分(無透過校際合作協議)自行尋找出國交流進修之方式，並來臺選讀者；不論有無修讀學分皆計入 >

#### 1. 109學年度各類型學校【選讀生人數】最高前三校

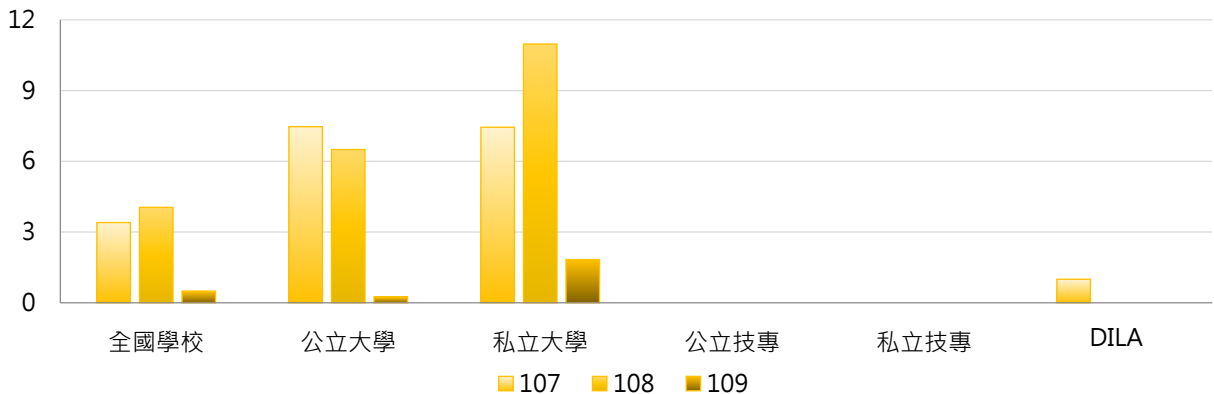
公立大學		私立大學		公立技專		私立技專	
NYCU	8	TMU	64	--	--	--	--
--	--	KMU	2	--	--	--	--
--	--	--	--	--	--	--	--

#### 2. 107~109學年度選讀生人數 - 不同類型學校

學年度	全國學校	公立學校	私立學校	大學校院	技專校院	DILA
107	3.40	5.09	2.63	7.46	0.00	1
108	4.05	4.43	3.87	8.87	0.00	0
109	0.50	0.17	0.65	1.09	0.00	0

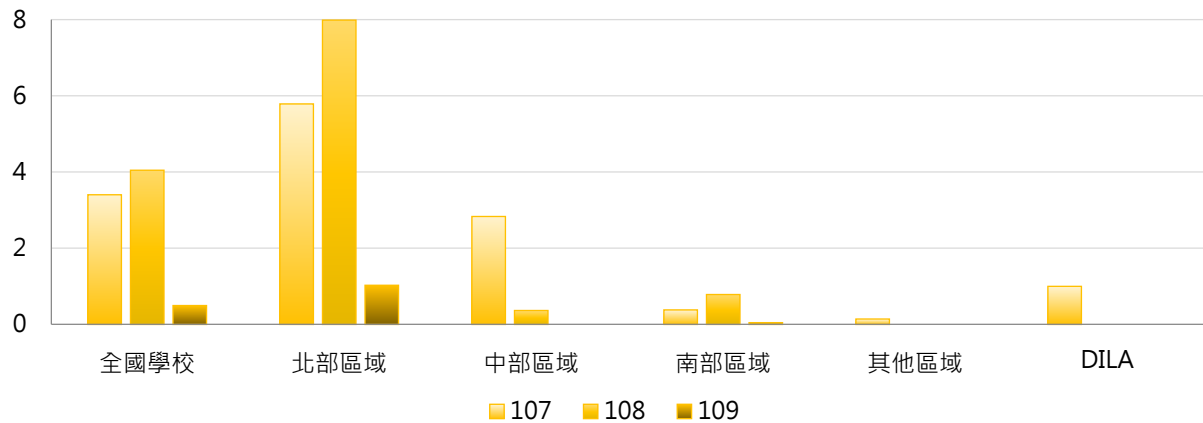


學年度	全國學校	公立大學	私立大學	公立技專	私立技專	DILA
107	3.40	7.47	7.44	0.00	0.00	1
108	4.05	6.50	10.97	0.00	0.00	0
109	0.50	0.25	1.83	0.00	0.00	0



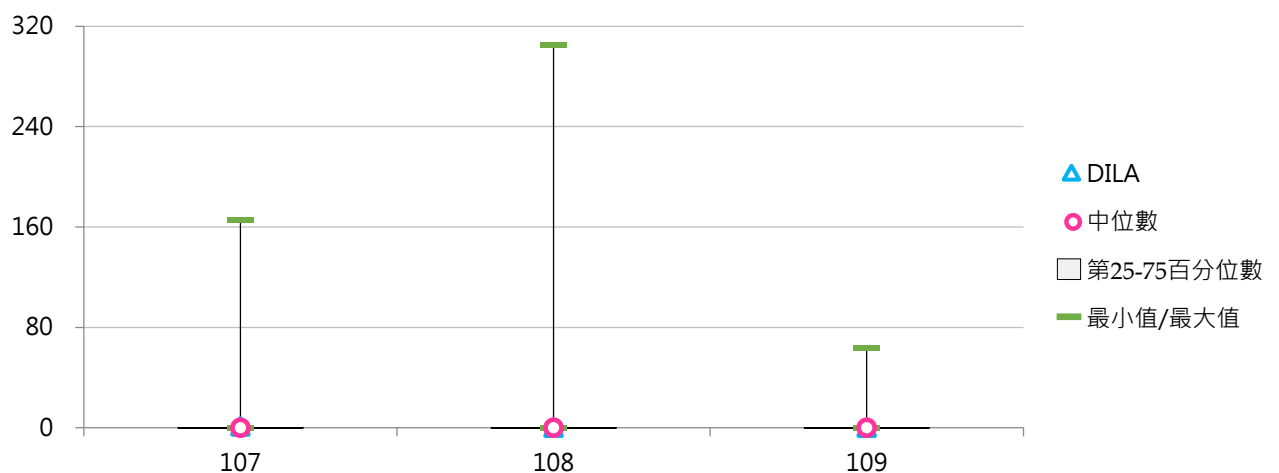
### 3. 107~109學年度選讀生人數 - 不同區域學校

學年度	全國學校	北部區域	中部區域	南部區域	其他區域	DILA
107	3.40	5.79	2.83	0.38	0.14	1
108	4.05	7.99	0.37	0.79	0.00	0
109	0.50	1.03	0.00	0.05	0.00	0



### 4. 107~109學年度選讀生人數 - 排序百分位數

學年度	最小值	第25百分位數	中位數	第75百分位數	最大值	DILA
107	0	0	0	0	166	1
108	0	0	0	0	305	0
109	0	0	0	0	64	0



## 貳 外國學位生

### 統計說明



#### 【統計對象】

全國149所公私立大專校院，包含教育大學，但不包括宗教研修學院、空中大學及軍警校院。其中國立交通大學、國立陽明大學於110年2月1日合併成為國立陽明交通大學，其數據係以二校整併統計整理。

#### 【區域劃分】

北部區域：基隆市、臺北市、新北市、桃園市、新竹市、新竹縣、宜蘭縣  
中部區域：苗栗縣、臺中市、彰化縣、南投縣、雲林縣  
南部區域：嘉義市、嘉義縣、臺南市、高雄市、屏東縣、澎湖縣  
其他區域：花蓮縣、臺東縣、金門縣、連江縣

#### 【外國學位生】

包含外籍生及雙聯學制之外國學生數，不含境外專班之外國學生。

- (1) 外籍生：係指未具僑生身分，依「外國學生來臺就學辦法」或依國內一般升學管道入學，並具正式學籍之外國學生。
- (2) 雙聯學制外國學生：係指國內各大專校院透過與國外大學建立學術合作關係簽訂合作合約，並符合「大學辦理國外學歷採認辦法」之相關規定者，且於二校當地修習學分數，累計須各達獲頒學位所需總學分數之1/3以上，同時符合「大學辦理國外學歷採認辦法」第6條修讀期間之規定，並由二校各頒或共頒合乎學校所遵行教育法令之學位。

#### 【日間學制】

包括二專(日間)、五專、學士班(日間)、碩士班(日間)、博士班等學制班別；其中學士班(日間)包含大學四年制(或四技)、大學二年制(或二技)及學士後第二專長學位學程。

#### 【資料來源】

111年8月31日整理自教育部大專校院校務資訊公開平臺；資料由【教育部統計處】提供，以每年10月15日為統計基準日。



## 一、日間學制外國學位生

### (一) 日間學制外國學位生人數

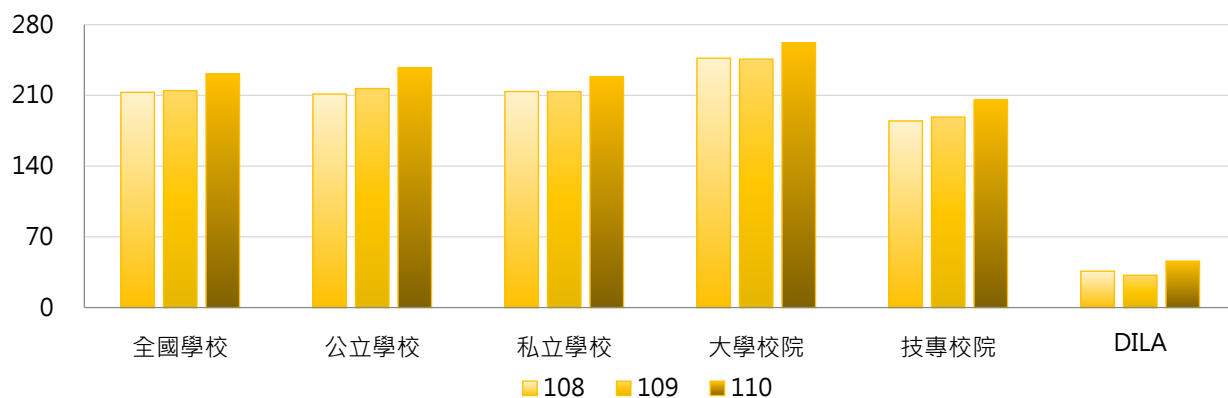
< 包含外籍生及雙聯學制之外國學生數，不含境外專班之外國學生 >

#### 1. 110學年度各類型學校【日間學制外國學位生人數】最高前三校

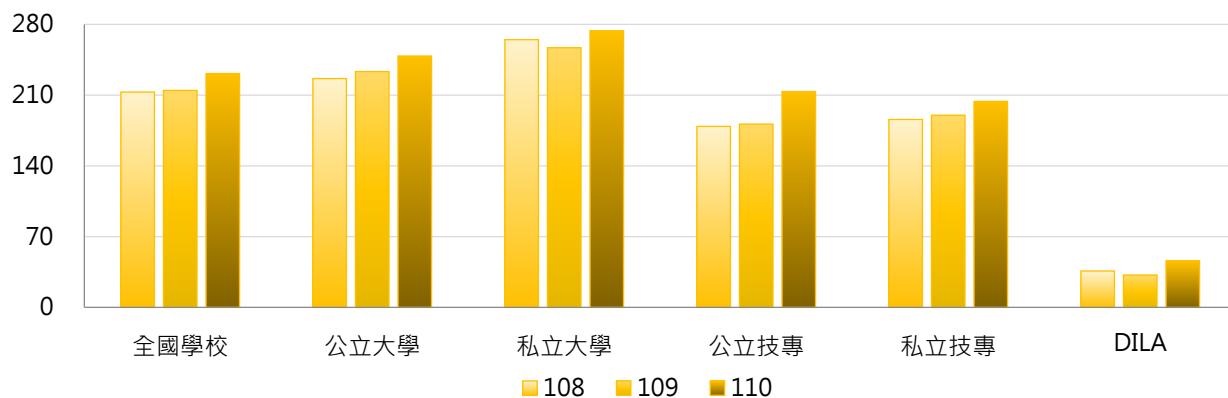
公立大學		私立大學		公立技專		私立技專	
NTU	1,209	MCU	1,111	NTUST	1,018	MUST	1,244
NCKU	1,064	ISU	843	NTUT	528	KYU	872
NTHU	899	TKU	718	NKUST	439	LHU	810

#### 2. 108~110學年度日間學制外國學位生人數 - 不同類型學校

學年度	全國學校	公立學校	私立學校	大學校院	技專校院	DILA
108	213	211	214	247	185	36
109	215	217	214	246	189	32
110	231	237	228	262	206	46

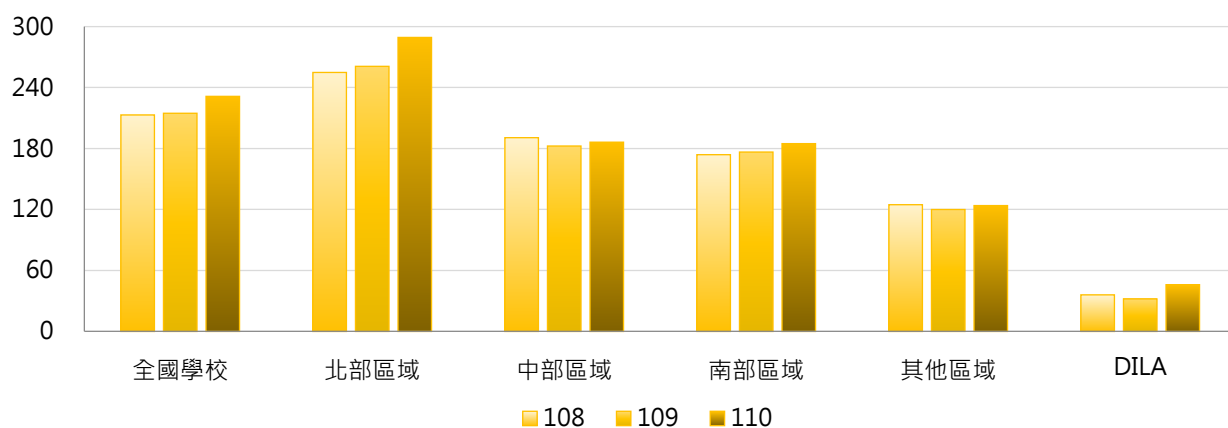


學年度	全國學校	公立大學	私立大學	公立技專	私立技專	DILA
108	213	226	265	179	186	36
109	215	233	257	181	190	32
110	231	249	274	214	204	46



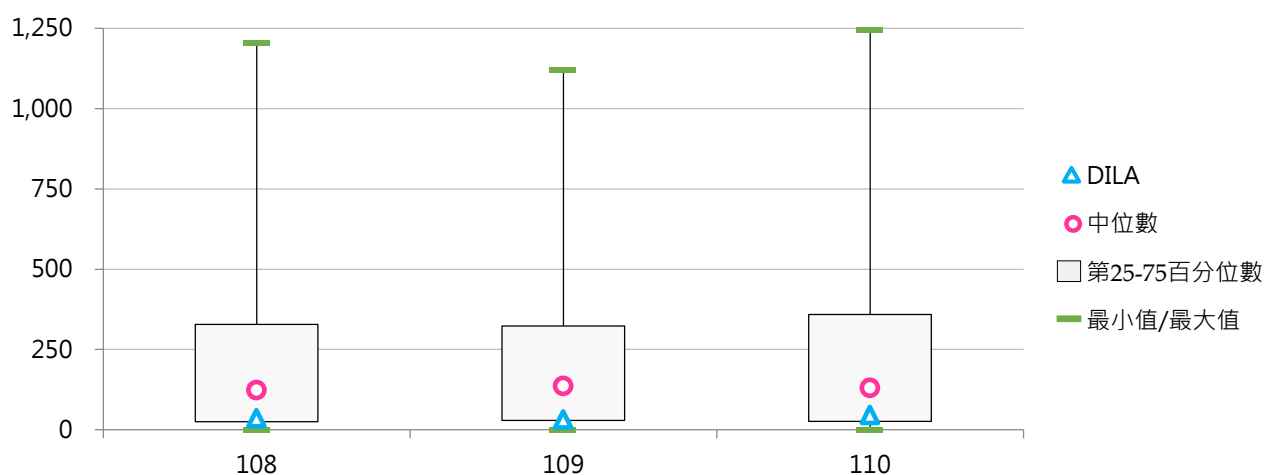
### 3. 108~110學年度日間學制外國學位生人數 - 不同區域學校

學年度	全國學校	北部區域	中部區域	南部區域	其他區域	DILA
108	213	255	191	174	125	36
109	215	261	182	177	120	32
110	231	289	186	185	124	46



### 4. 108~110學年度日間學制外國學位生人數 - 排序百分位數

學年度	最小值	第25百分位數	中位數	第75百分位數	最大值	DILA
108	0	25	123	328	1,203	36
109	0	29	136	323	1,119	32
110	0	26	130	359	1,244	46





## (二) 日間學制外國學位生占比

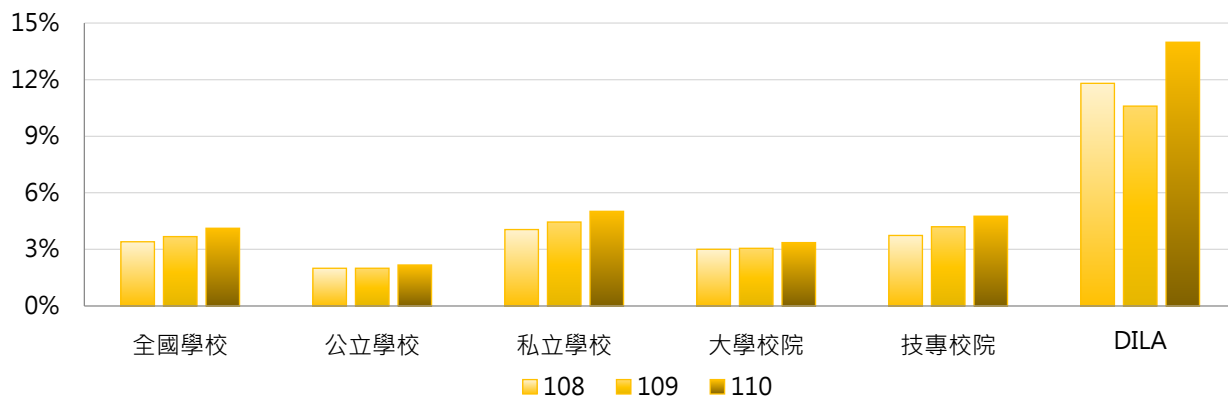
< 日間學制外國學位生人數 / 日間學制(學士班(日間)、碩士班(日間)、博士班、五專、二專(日間))在學學生數 >

### 1. 110學年度各類型學校【日間學制外國學位生占比】最高前三校

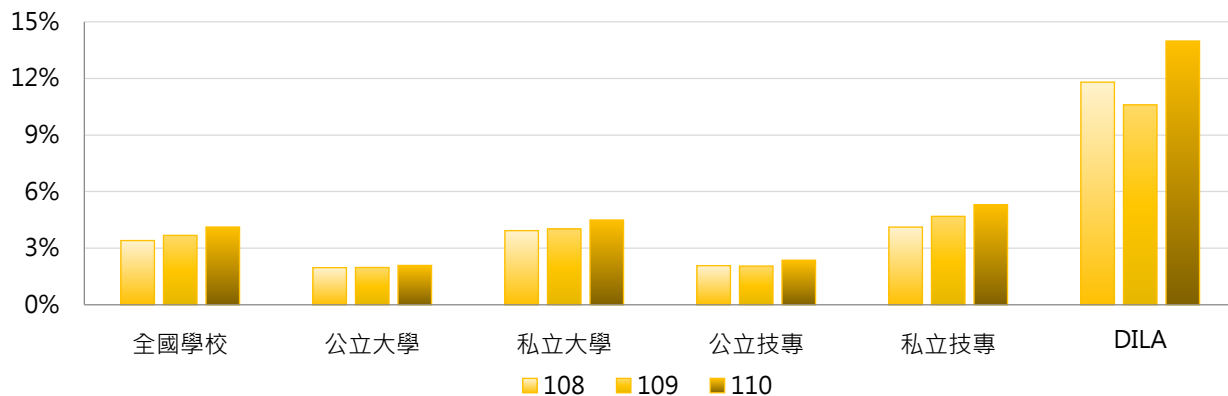
公立大學		私立大學		公立技專		私立技專	
NTHU	5.58%	TSU	19.91%	NTUST	9.75%	KYU	50.61%
NCKU	5.10%	MDU	16.76%	NKUHT	5.12%	MUST	16.76%
NDHU	4.85%	DILA	13.98%	NTUT	5.12%	SJU	15.80%

### 2. 108~110學年度日間學制外國學位生占比 - 不同類型學校

學年度	全國學校	公立學校	私立學校	大學校院	技專校院	DILA
108	3.41%	2.00%	4.05%	3.01%	3.74%	11.80%
109	3.68%	2.00%	4.45%	3.06%	4.20%	10.60%
110	4.12%	2.17%	5.02%	3.36%	4.76%	13.98%

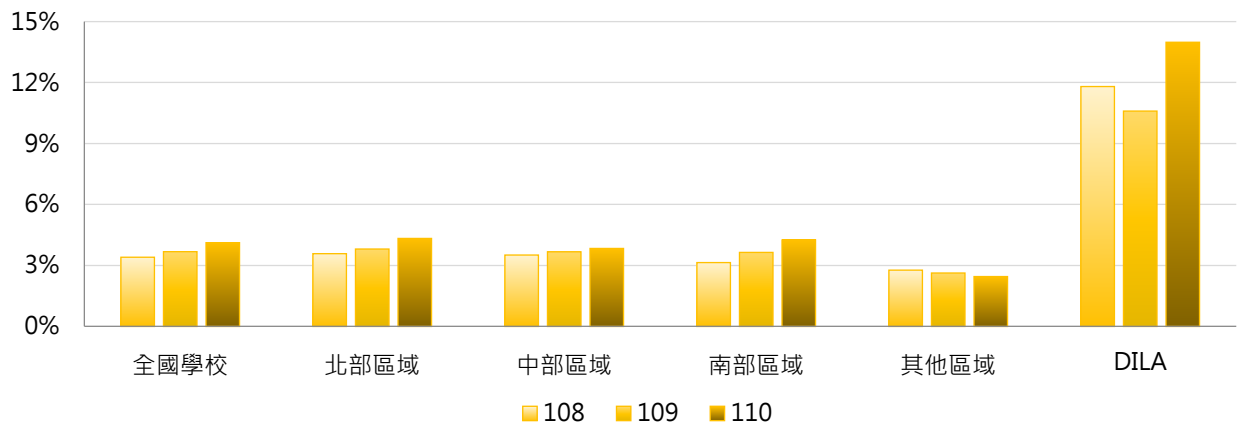


學年度	全國學校	公立大學	私立大學	公立技專	私立技專	DILA
108	3.41%	1.97%	3.93%	2.07%	4.12%	11.80%
109	3.68%	1.98%	4.02%	2.05%	4.69%	10.60%
110	4.12%	2.09%	4.49%	2.36%	5.31%	13.98%



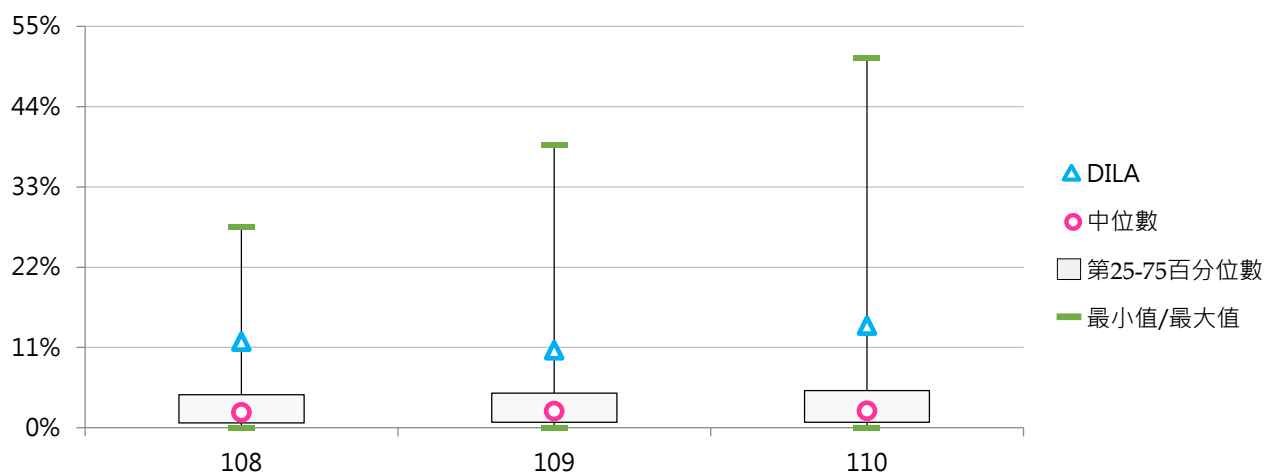
### 3. 108 ~ 110學年度日間學制外國學位生占比 - 不同區域學校

學年度	全國學校	北部區域	中部區域	南部區域	其他區域	DILA
108	3.41%	3.58%	3.51%	3.14%	2.77%	11.80%
109	3.68%	3.81%	3.67%	3.64%	2.63%	10.60%
110	4.12%	4.33%	3.84%	4.25%	2.46%	13.98%



### 4. 108 ~ 110學年度日間學制外國學位生占比 - 排序百分位數

學年度	最小值	第25百分位數	中位數	第75百分位數	最大值	DILA
108	0.00%	0.69%	2.11%	4.52%	27.52%	11.80%
109	0.00%	0.76%	2.27%	4.77%	38.70%	10.60%
110	0.00%	0.76%	2.33%	5.12%	50.61%	13.98%



## 二、各學制外國學位生

### (一) 學士班(日間)外國學位生人數

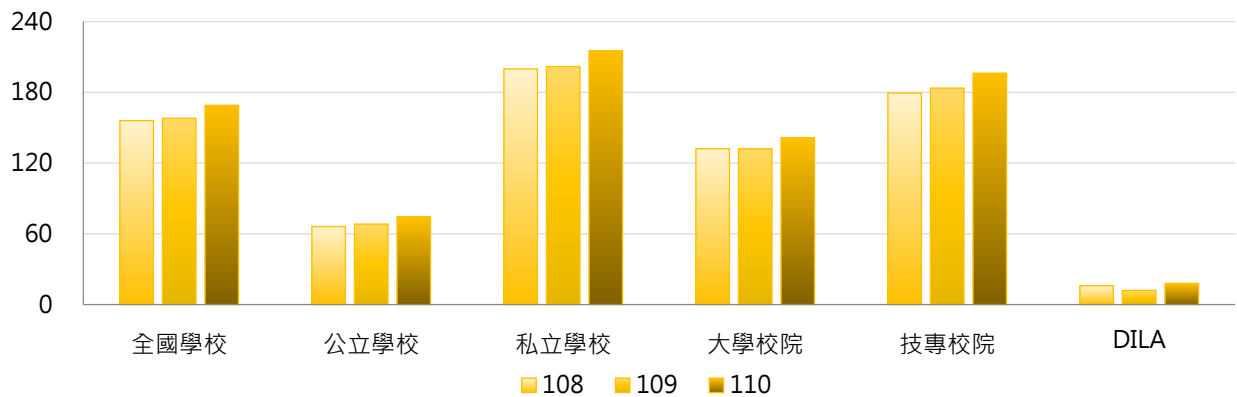
< 學士班(日間)外籍生及雙聯學制之外國學生數，不含境外專班之外國學生 >

#### 1. 110學年度各類型學校【學士班(日間)外國學位生人數】最高前三校

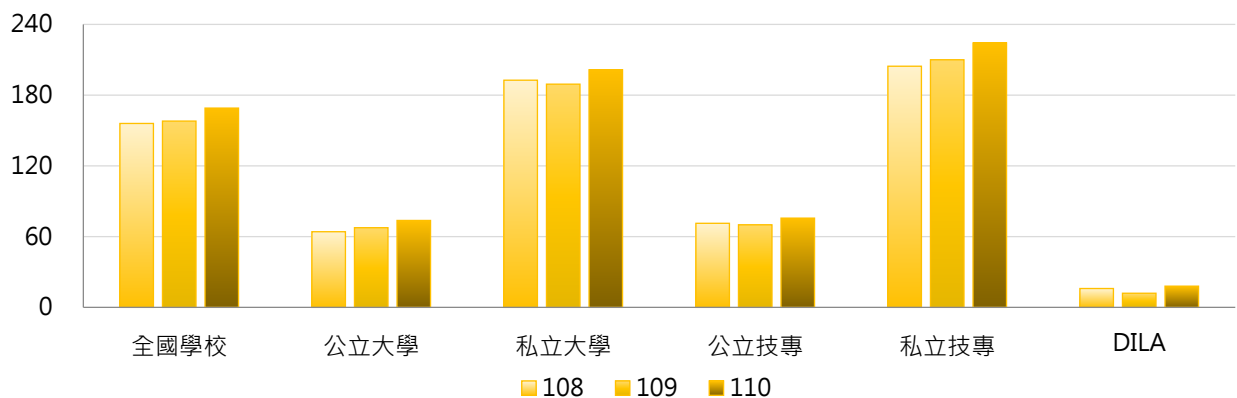
公立大學		私立大學		公立技專		私立技專	
NTU	448	MCU	1,023	NCUT	279	MUST	1,160
NTHU	327	ISU	753	NKUHT	161	KYU	857
NTNU	273	TKU	612	NTUST	158	LHU	754

#### 2. 108~110學年度學士班(日間)外國學位生人數 - 不同類型學校

學年度	全國學校	公立學校	私立學校	大學校院	技專校院	DILA
108	156	66	200	132	179	16
109	158	68	202	132	184	12
110	169	74	215	141	196	18

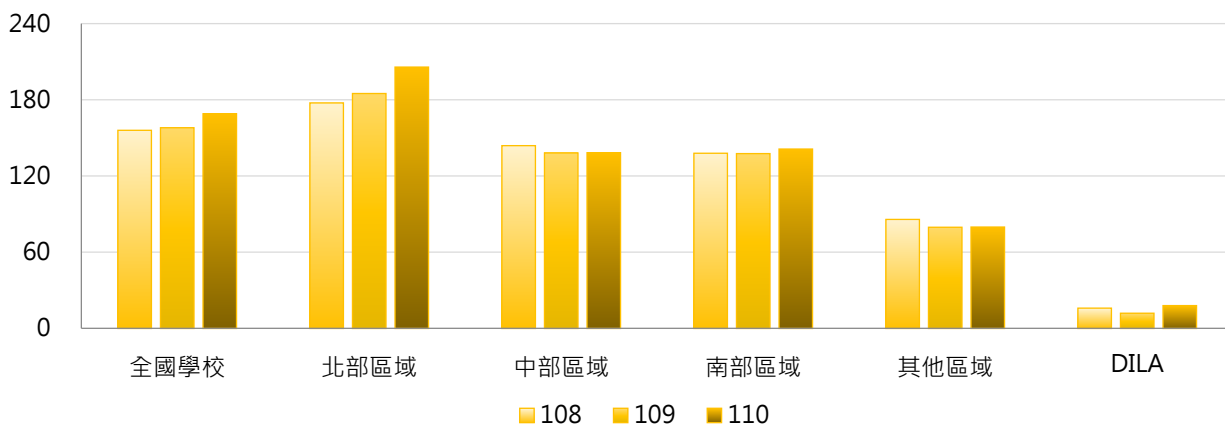


學年度	全國學校	公立大學	私立大學	公立技專	私立技專	DILA
108	156	64	193	71	205	16
109	158	68	189	70	210	12
110	169	74	202	76	224	18



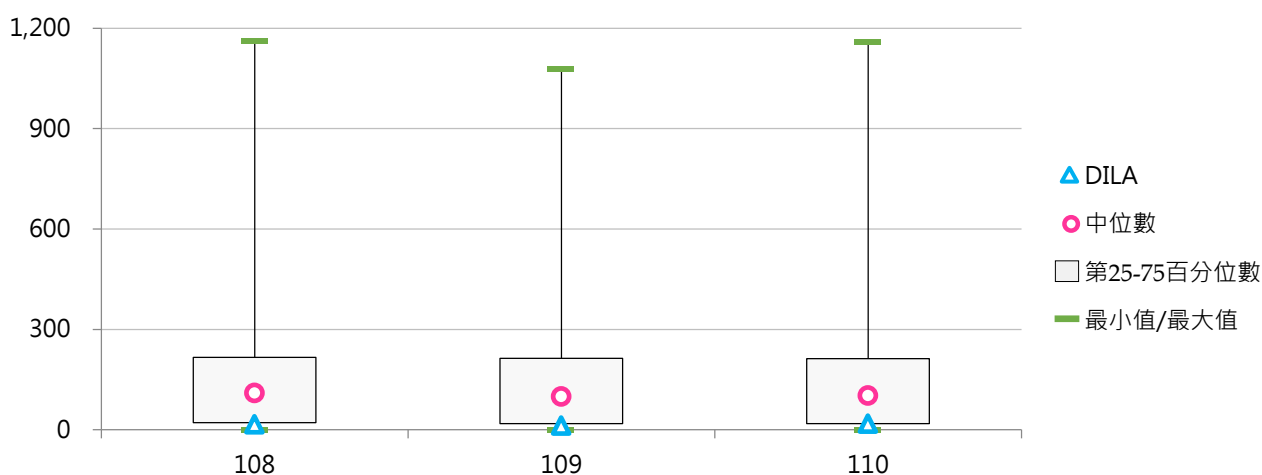
### 3. 108 ~ 110學年度學士班(日間)外國學位生人數 - 不同區域學校

學年度	全國學校	北部區域	中部區域	南部區域	其他區域	DILA
108	156	178	144	138	86	16
109	158	185	138	138	80	12
110	169	206	138	141	80	18



### 4. 108 ~ 110學年度學士班(日間)外國學位生人數 - 排序百分位數

學年度	最小值	第25百分位數	中位數	第75百分位數	最大值	DILA
108	0	21	110	217	1,161	16
109	0	19	99	214	1,078	12
110	0	19	102	213	1,160	18





## (二) 學士班(日間)外國學位生占比

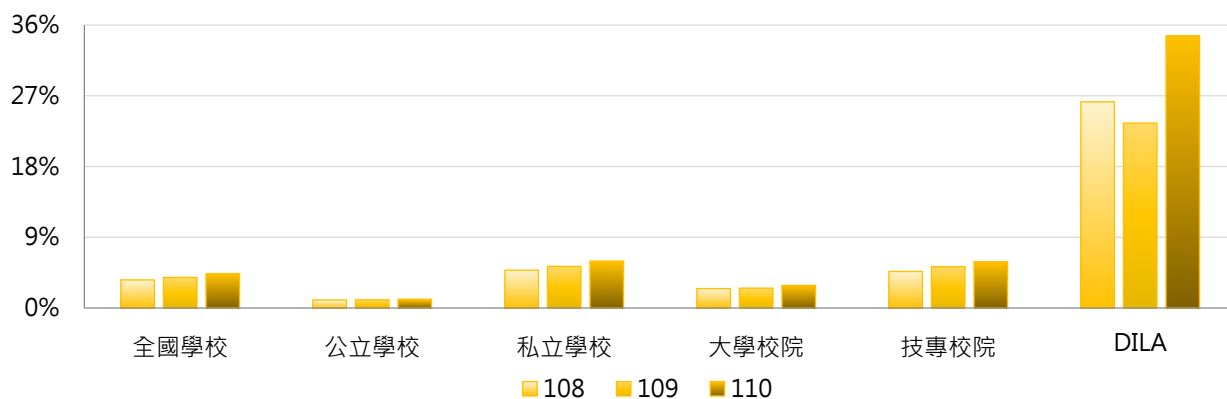
< 學士班(日間)外國學位生人數 / 學士班(日間)在學學生數 >

### 1. 110學年度各類型學校【學士班(日間)外國學位生占比】最高前三校

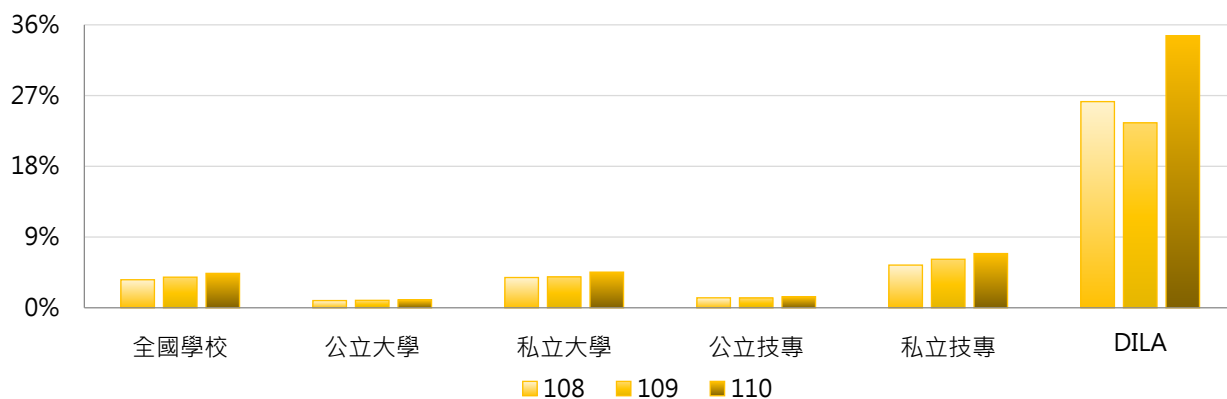
公立大學		私立大學		公立技專		私立技專	
NTHU	3.68%	DILA	34.62%	NKUHT	5.18%	KYU	52.26%
NTNU	3.28%	TSU	20.68%	NCUT	4.01%	TF	26.60%
NTU	2.65%	MDU	16.99%	NTUST	2.80%	SJU	17.75%

### 2. 108~110學年度學士班(日間)外國學位生占比 - 不同類型學校

學年度	全國學校	公立學校	私立學校	大學校院	技專校院	DILA
108	3.57%	1.02%	4.82%	2.47%	4.65%	26.23%
109	3.90%	1.04%	5.30%	2.53%	5.25%	23.53%
110	4.38%	1.12%	5.98%	2.88%	5.86%	34.62%

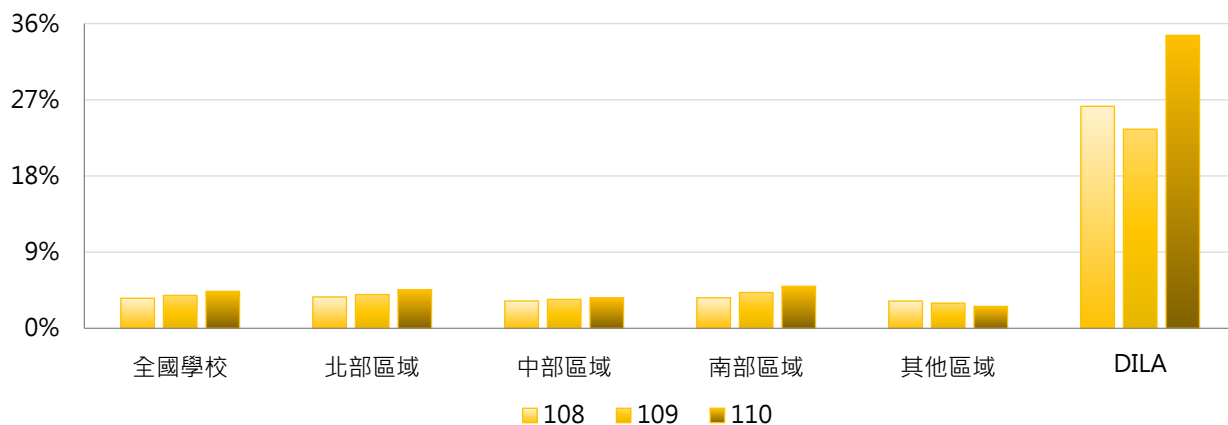


學年度	全國學校	公立大學	私立大學	公立技專	私立技專	DILA
108	3.57%	0.92%	3.85%	1.27%	5.43%	26.23%
109	3.90%	0.95%	3.93%	1.25%	6.18%	23.53%
110	4.38%	1.01%	4.54%	1.40%	6.90%	34.62%



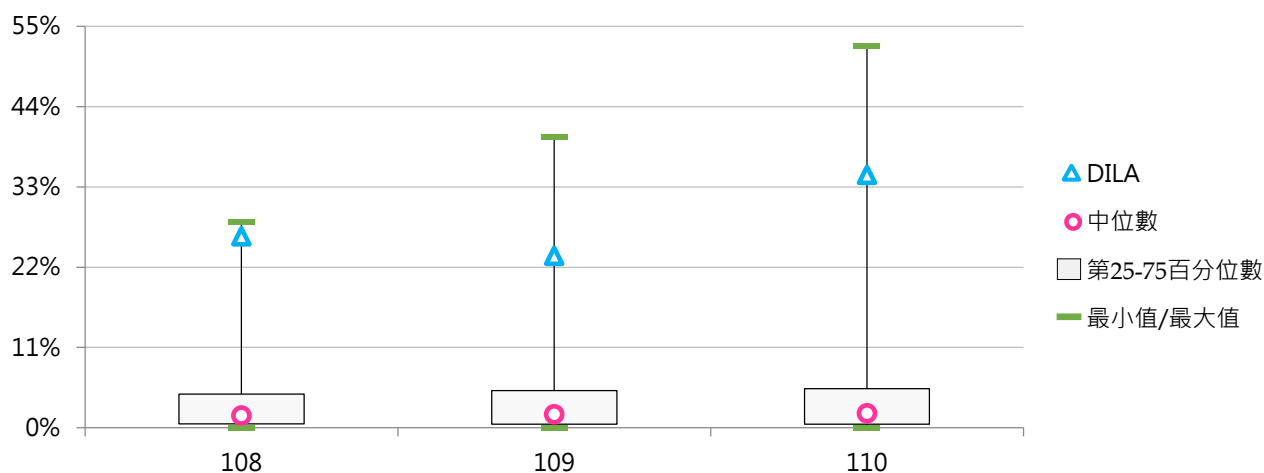
### 3. 108 ~ 110學年度學士班(日間)外國學位生占比 - 不同區域學校

學年度	全國學校	北部區域	中部區域	南部區域	其他區域	DILA
108	3.57%	3.72%	3.24%	3.61%	3.24%	26.23%
109	3.90%	4.00%	3.43%	4.25%	2.99%	23.53%
110	4.38%	4.55%	3.61%	4.97%	2.60%	34.62%



### 4. 108 ~ 110學年度學士班(日間)外國學位生占比 - 排序百分位數

學年度	最小值	第25百分位數	中位數	第75百分位數	最大值	DILA
108	0.00%	0.56%	1.67%	4.62%	28.14%	26.23%
109	0.00%	0.51%	1.82%	5.08%	39.79%	23.53%
110	0.00%	0.49%	1.97%	5.35%	52.26%	34.62%



### (三) 碩士班(日間)外國學位生人數

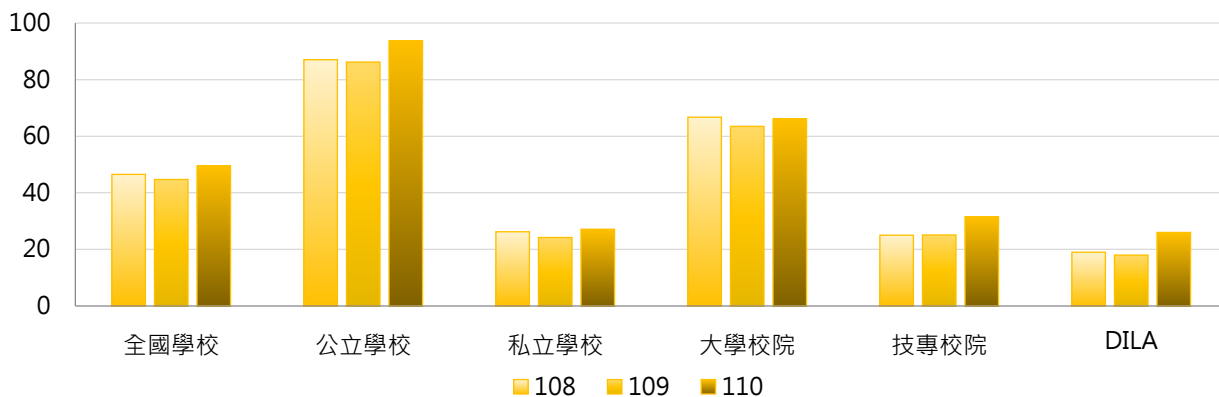
< 碩士班(日間)外籍生及雙聯學制之外國學生數，不含境外專班之外國學生 >

#### 1. 110學年度各類型學校【碩士班(日間)外國學位生人數】最高前三校

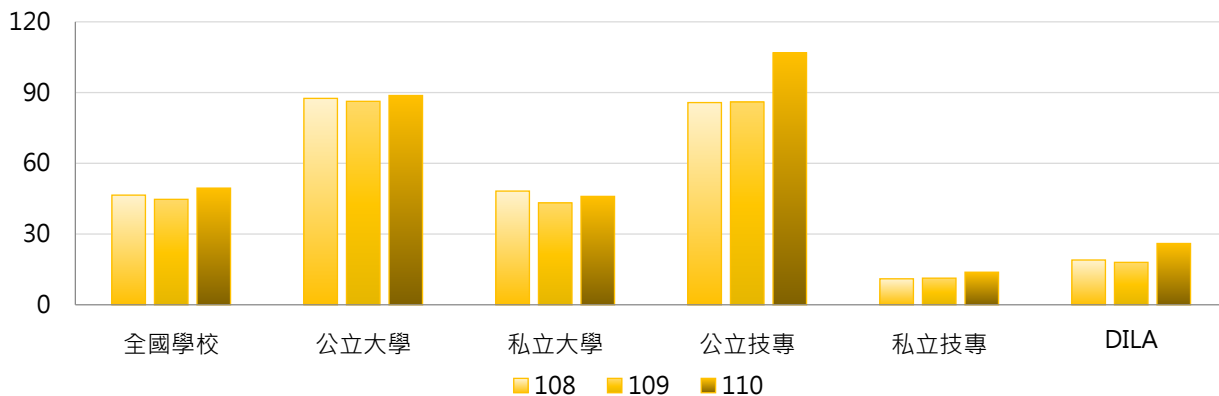
公立大學		私立大學		公立技專		私立技專	
NCKU	459	YZU	147	NTUST	429	MUST	84
NTU	427	TMU	130	NKUST	242	STUST	80
NTHU	223	PU	115	NTUT	230	MCUT	65

#### 2. 108~110學年度碩士班(日間)外國學位生人數 - 不同類型學校

學年度	全國學校	公立學校	私立學校	大學校院	技專校院	DILA
108	46.5	87.0	26.2	66.7	25.0	19
109	44.7	86.2	24.2	63.5	25.1	18
110	49.5	93.7	27.1	66.1	31.5	26

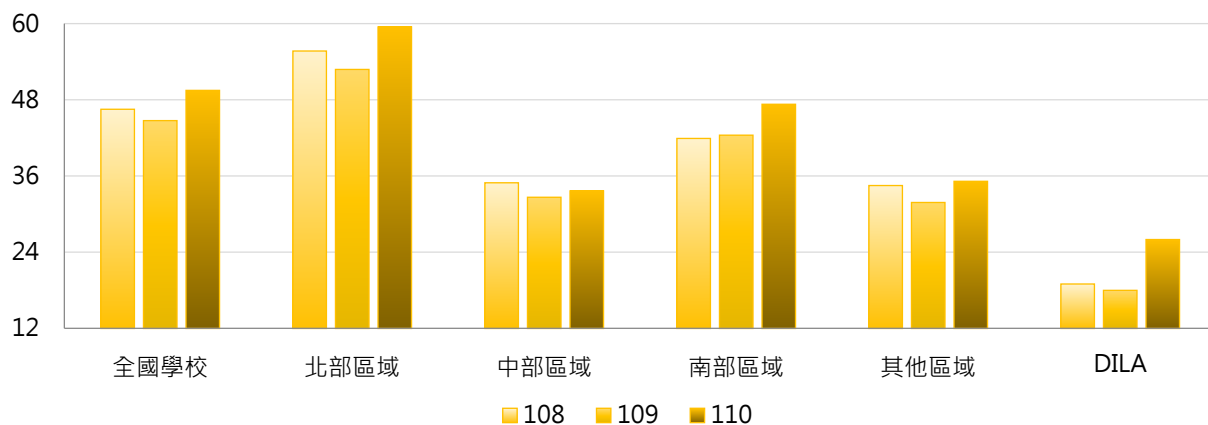


學年度	全國學校	公立大學	私立大學	公立技專	私立技專	DILA
108	46.5	87.5	48.2	85.8	11.0	19
109	44.7	86.3	43.2	86.0	11.3	18
110	49.5	88.8	46.0	106.8	13.8	26



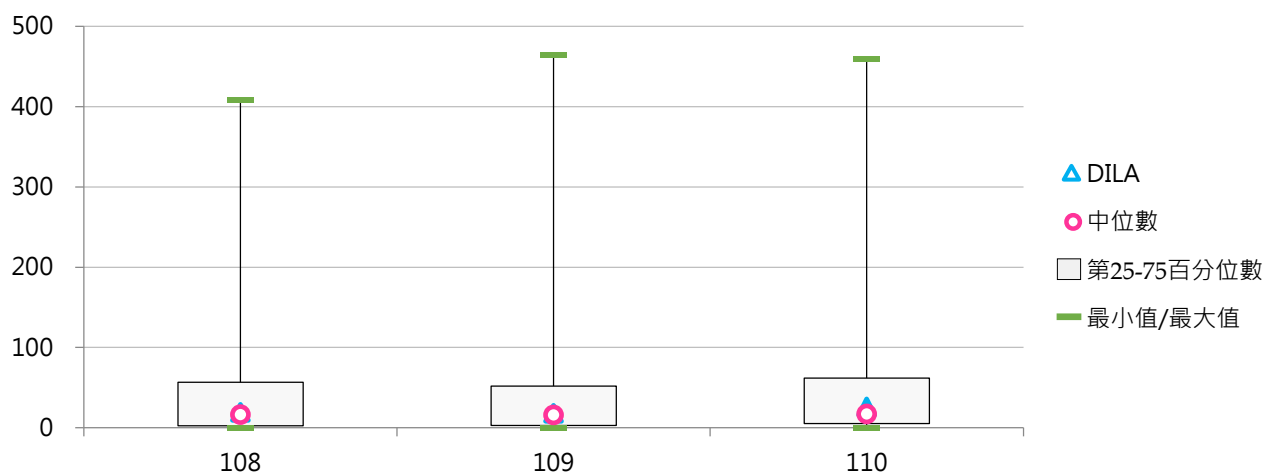
### 3. 108 ~ 110學年度碩士班(日間)外國學位生人數 - 不同區域學校

學年度	全國學校	北部區域	中部區域	南部區域	其他區域	DILA
108	46.5	55.7	34.9	41.9	34.5	19
109	44.7	52.8	32.7	42.4	31.8	18
110	49.5	59.5	33.7	47.3	35.2	26



### 4. 108 ~ 110學年度碩士班(日間)外國學位生人數 - 排序百分位數

學年度	最小值	第25百分位數	中位數	第75百分位數	最大值	DILA
108	0	3	17	57	408	19
109	0	3	16	52	464	18
110	0	6	17	62	459	26





#### (四) 碩士班(日間)外國學位生占比

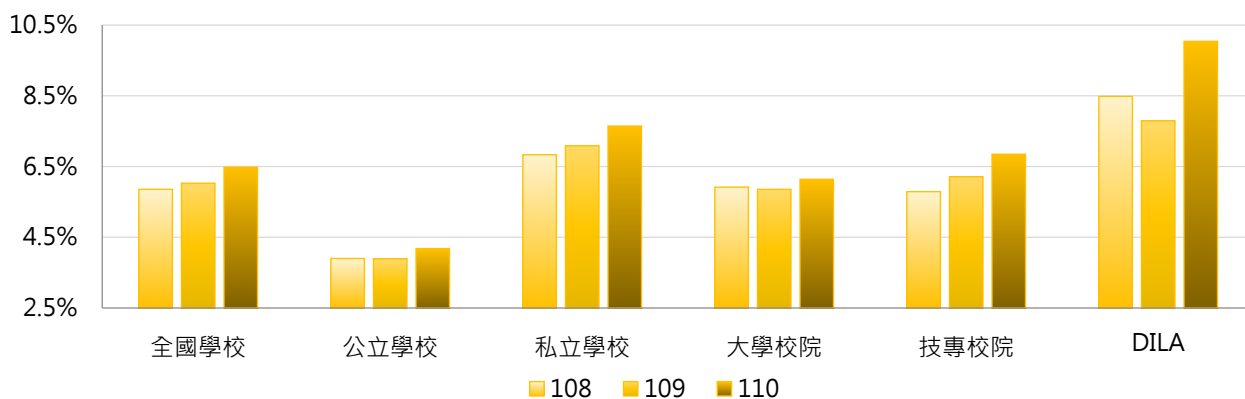
< 碩士班(日間)外國學位生人數 / 碩士班(日間)在學學生數 >

##### 1. 110學年度各類型學校【碩士班(日間)外國學位生占比】最高前三校

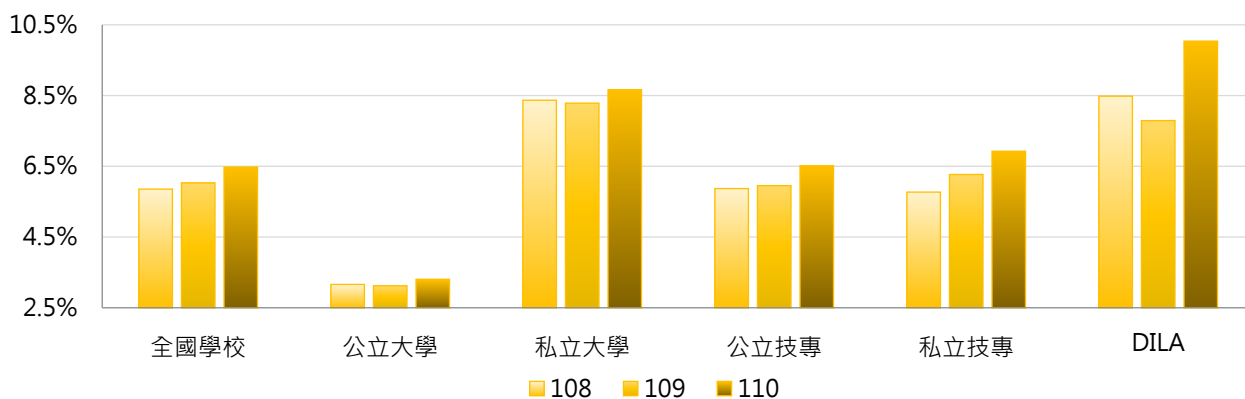
公立大學		私立大學		公立技專		私立技專	
NDHU	9.66%	ISU	22.78%	NTUST	11.48%	TMUST	35.71%
NCKU	6.34%	KNU	20.37%	NCUT	11.00%	MUST	31.23%
NSYSU	5.66%	YZU	19.09%	NFU	10.20%	WZU	26.24%

##### 2. 108~110學年度碩士班(日間)外國學位生占比 - 不同類型學校

學年度	全國學校	公立學校	私立學校	大學校院	技專校院	DILA
108	5.86%	3.90%	6.83%	5.92%	5.79%	8.48%
109	6.03%	3.89%	7.08%	5.86%	6.21%	7.79%
110	6.48%	4.18%	7.64%	6.14%	6.85%	10.04%

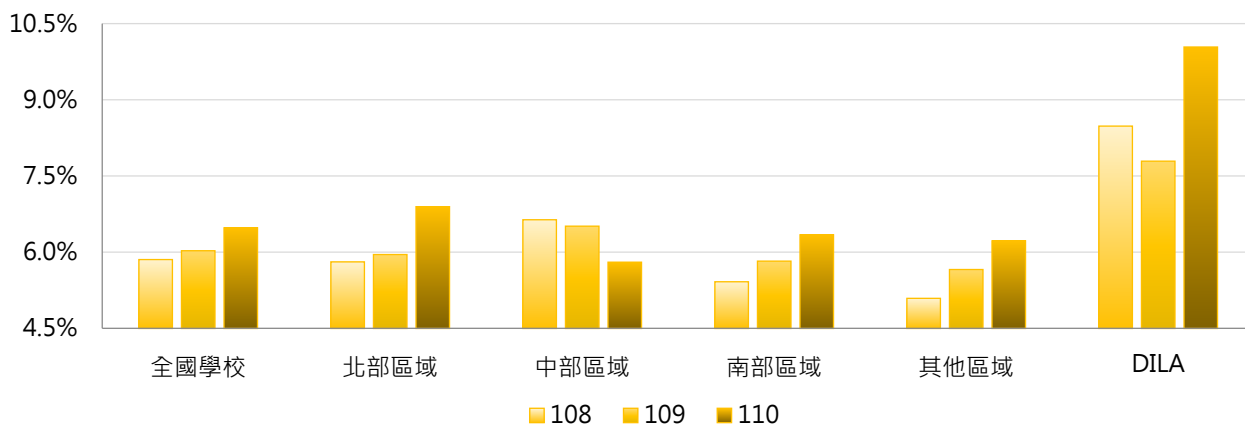


學年度	全國學校	公立大學	私立大學	公立技專	私立技專	DILA
108	5.86%	3.16%	8.37%	5.87%	5.77%	8.48%
109	6.03%	3.12%	8.29%	5.95%	6.27%	7.79%
110	6.48%	3.31%	8.66%	6.51%	6.93%	10.04%



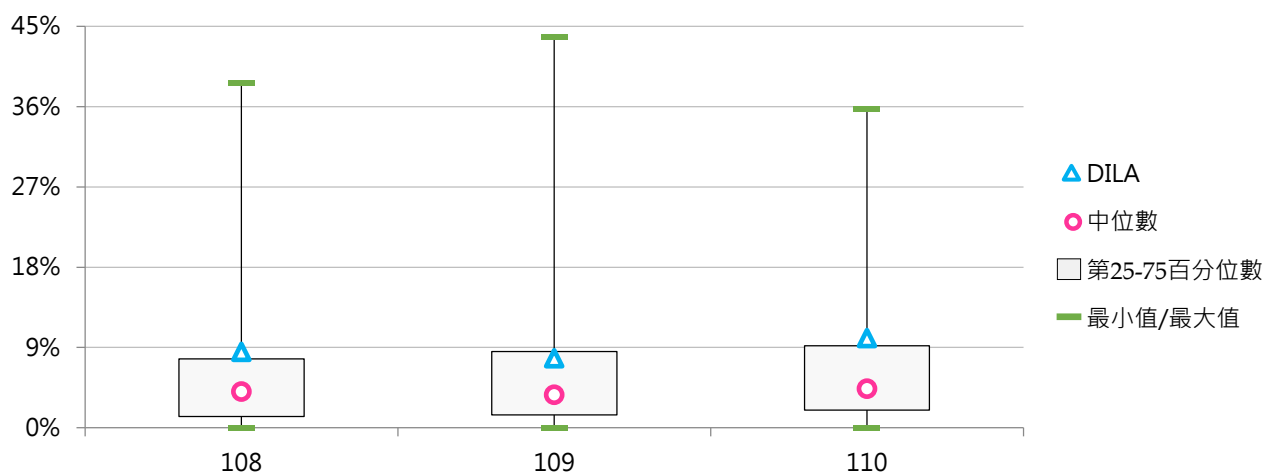
### 3. 108 ~ 110學年度碩士班(日間)外國學位生占比 - 不同區域學校

學年度	全國學校	北部區域	中部區域	南部區域	其他區域	DILA
108	5.86%	5.81%	6.64%	5.42%	5.09%	8.48%
109	6.03%	5.95%	6.51%	5.83%	5.66%	7.79%
110	6.48%	6.90%	5.80%	6.34%	6.22%	10.04%



### 4. 108 ~ 110學年度碩士班(日間)外國學位生占比 - 排序百分位數

學年度	最小值	第25百分位數	中位數	第75百分位數	最大值	DILA
108	0.00%	1.28%	4.06%	7.74%	38.64%	8.48%
109	0.00%	1.47%	3.70%	8.56%	43.75%	7.79%
110	0.00%	1.98%	4.36%	9.19%	35.71%	10.04%



### (五) 博士班外國學位生人數

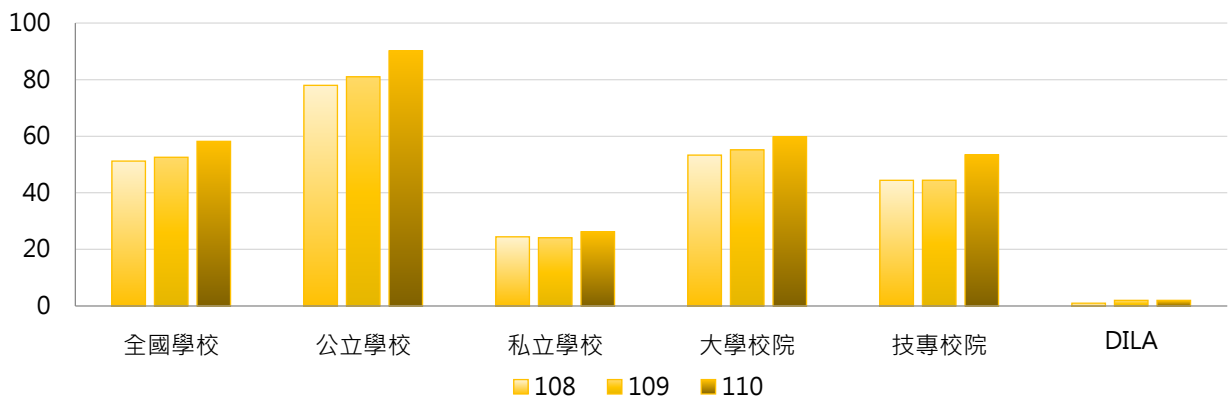
< 博士班外籍生及雙聯學制之外國學生數，不含境外專班之外國學生 >

#### 1. 110學年度各類型學校【博士班外國學位生人數】最高前三校

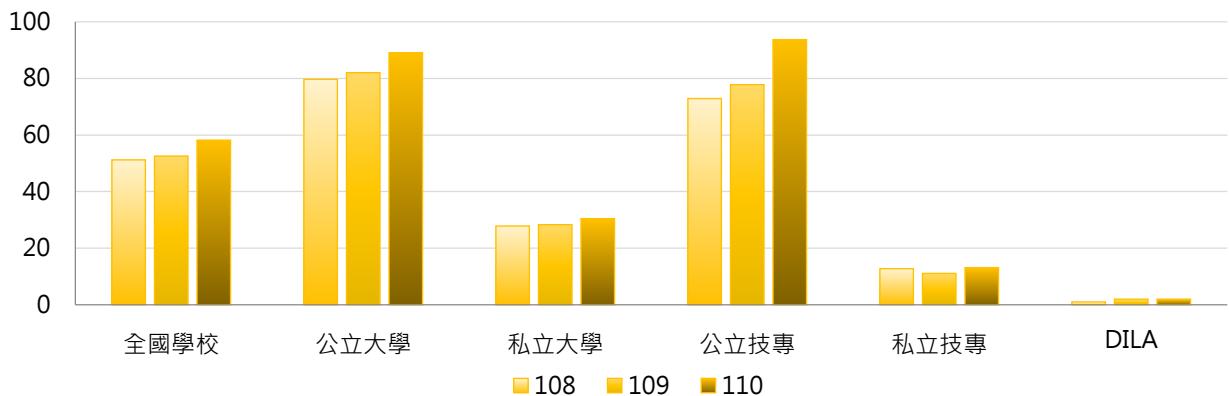
公立大學		私立大學		公立技專		私立技專	
NYCU	407	TMU	260	NTUST	431	STUST	55
NCKU	365	CYCU	93	NTUT	149	CYUT	37
NTHU	349	YZU	82	NKUST	142	MCUT	29

#### 2. 108~110學年度博士班外國學位生人數 - 不同類型學校

學年度	全國學校	公立學校	私立學校	大學校院	技專校院	DILA
108	51.2	78.0	24.5	53.3	44.4	1
109	52.6	81.0	24.1	55.2	44.5	2
110	58.2	90.1	26.2	59.7	53.4	2

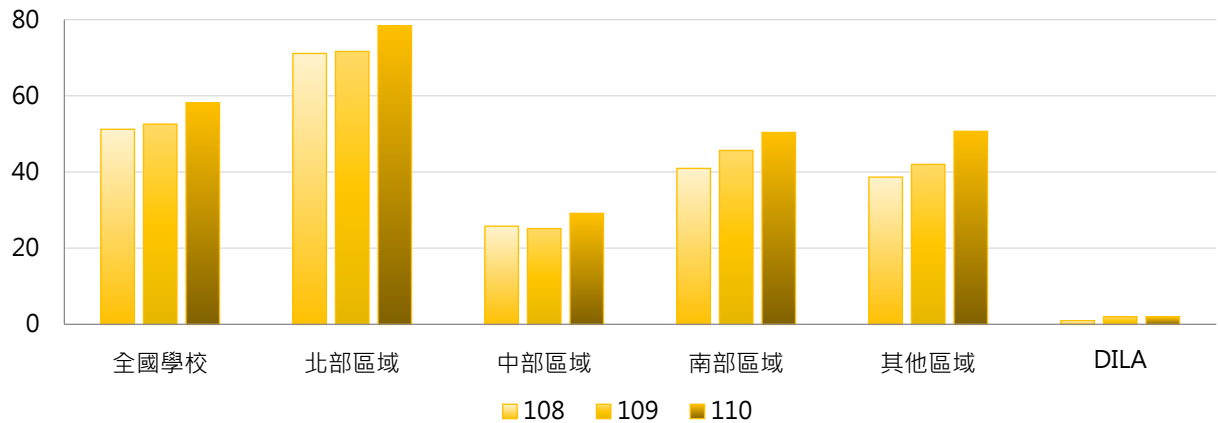


學年度	全國學校	公立大學	私立大學	公立技專	私立技專	DILA
108	51.2	79.7	27.8	72.9	12.8	1
109	52.6	82.0	28.3	77.8	11.1	2
110	58.2	89.0	30.5	93.7	13.1	2



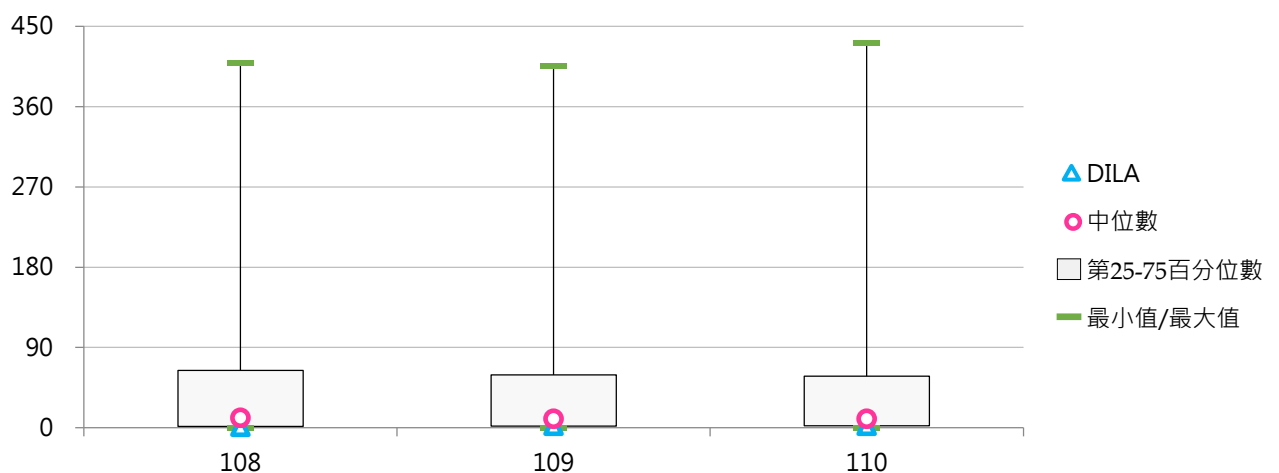
### 3. 108~110學年度博士班外國學位生人數 - 不同區域學校

學年度	全國學校	北部區域	中部區域	南部區域	其他區域	DILA
108	51.2	71.1	25.8	41.0	38.7	1
109	52.6	71.6	25.2	45.7	42.0	2
110	58.2	78.4	29.2	50.4	50.7	2



### 4. 108~110學年度博士班外國學位生人數 - 排序百分位數

學年度	最小值	第25百分位數	中位數	第75百分位數	最大值	DILA
108	0	2	11	65	409	1
109	0	2	10	59	406	2
110	0	2	10	58	431	2



## (六) 博士班外國學位生占比

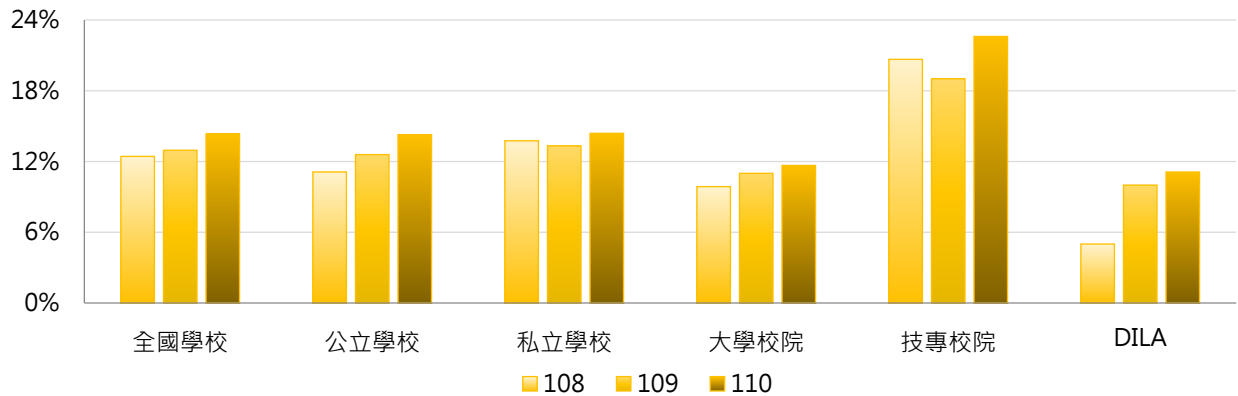
< 博士班外國學位生人數 / 博士班在學學生數 >

### 1. 110學年度各類型學校【博士班外國學位生占比】最高前三校

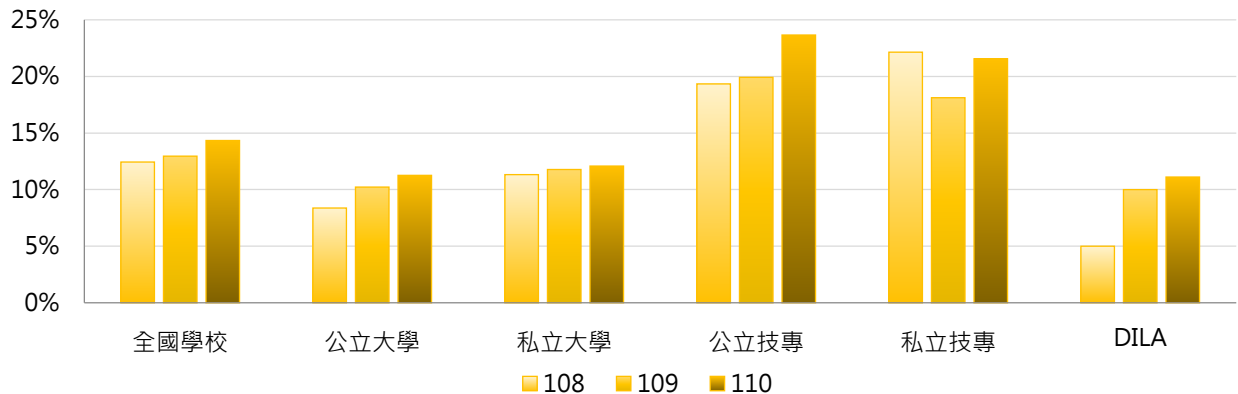
公立大學		私立大學		公立技專		私立技專	
NTUPES	53.85%	TMU	44.75%	NTUST	40.55%	MCUT	78.38%
NCU	33.96%	NHU	37.04%	NPUST	40.23%	STUST	59.14%
NDHU	30.97%	YZU	31.42%	NFU	28.07%	CYUT	33.64%

### 2. 108~110學年度博士班外國學位生占比 - 不同類型學校

學年度	全國學校	公立學校	私立學校	大學校院	技專校院	DILA
108	12.44%	11.11%	13.76%	9.87%	20.66%	5.00%
109	12.96%	12.59%	13.32%	11.00%	19.02%	10.00%
110	14.34%	14.28%	14.39%	11.67%	22.61%	11.11%

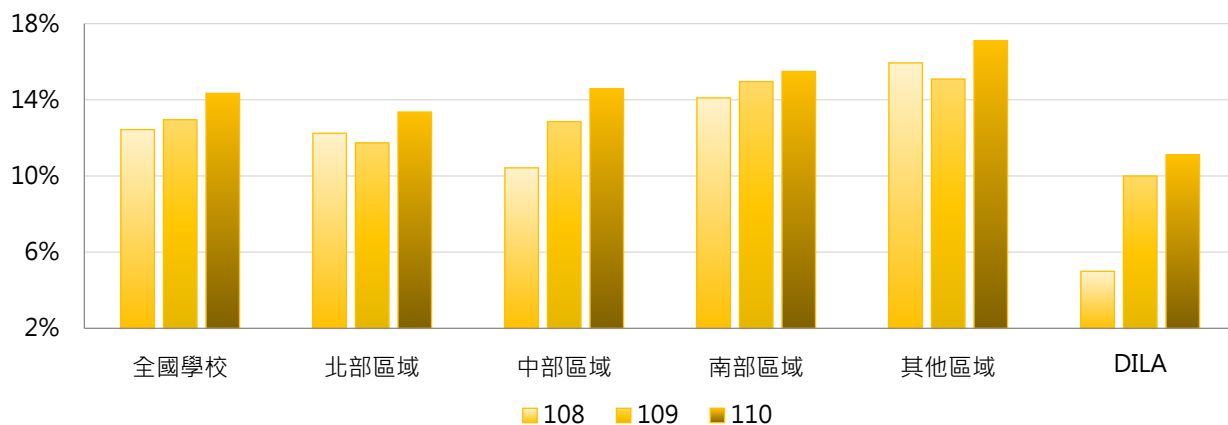


學年度	全國學校	公立大學	私立大學	公立技專	私立技專	DILA
108	12.44%	8.37%	11.32%	19.34%	22.14%	5.00%
109	12.96%	10.22%	11.78%	19.92%	18.12%	10.00%
110	14.34%	11.26%	12.08%	23.66%	21.56%	11.11%



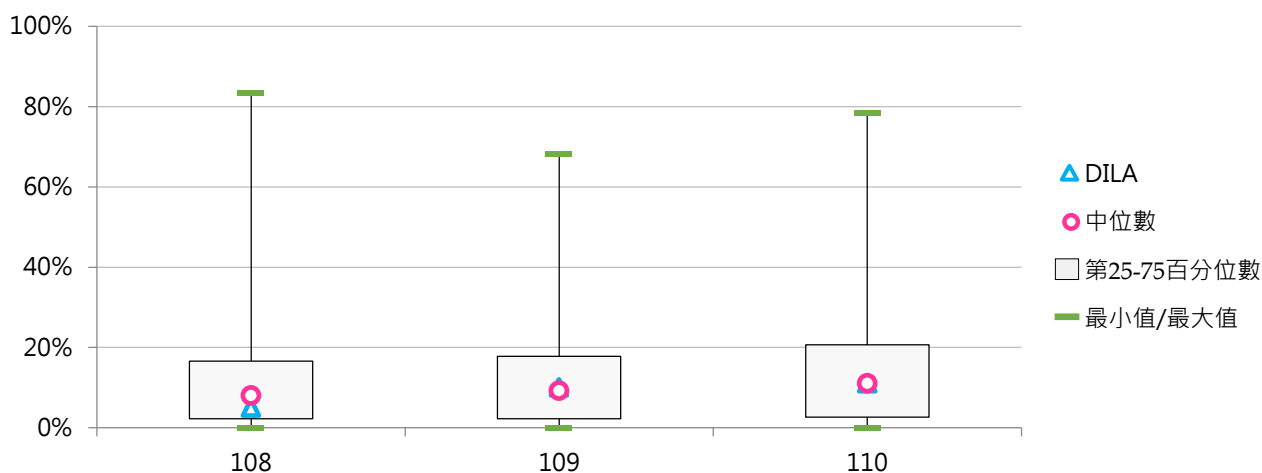
### 3. 108~110學年度博士班外國學位生占比 - 不同區域學校

學年度	全國學校	北部區域	中部區域	南部區域	其他區域	DILA
108	12.44%	12.24%	10.43%	14.10%	15.93%	5.00%
109	12.96%	11.73%	12.86%	14.95%	15.09%	10.00%
110	14.34%	13.36%	14.58%	15.49%	17.10%	11.11%



### 4. 108~110學年度博士班外國學位生占比 - 排序百分位數

學年度	最小值	第25百分位數	中位數	第75百分位數	最大值	DILA
108	0.00%	2.30%	8.01%	16.64%	83.33%	5.00%
109	0.00%	2.23%	9.25%	17.77%	68.18%	10.00%
110	0.00%	2.63%	11.11%	20.71%	78.38%	11.11%



### (七) 五專外國學位生人數

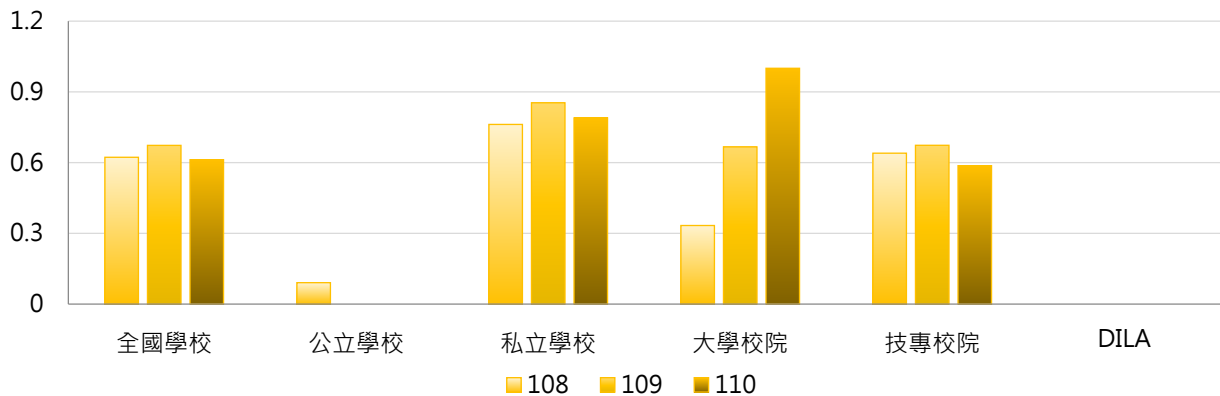
< 五專外籍生及雙聯學制之外國學生數，不含境外專班之外國學生 >

#### 1. 110學年度各類型學校【五專外國學位生人數】最高前三校

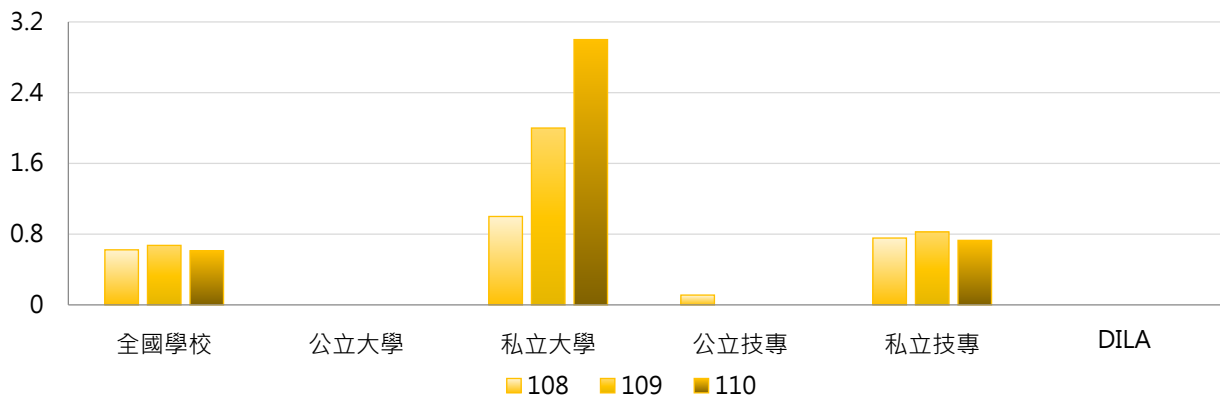
公立大學		私立大學		公立技專		私立技專	
--	--	UKN	3	--	--	TCUST	11
--	--	--	--	--	--	FOTECH	5
--	--	--	--	--	--	WZU	2
						SZMC	2
						TUT	2

#### 2. 108~110學年度五專外國學位生人數 - 不同類型學校

學年度	全國學校	公立學校	私立學校	大學校院	技專校院	DILA
108	0.623	0.091	0.762	0.333	0.640	--
109	0.673	0.000	0.854	0.667	0.673	--
110	0.612	0.000	0.789	1.000	0.587	--



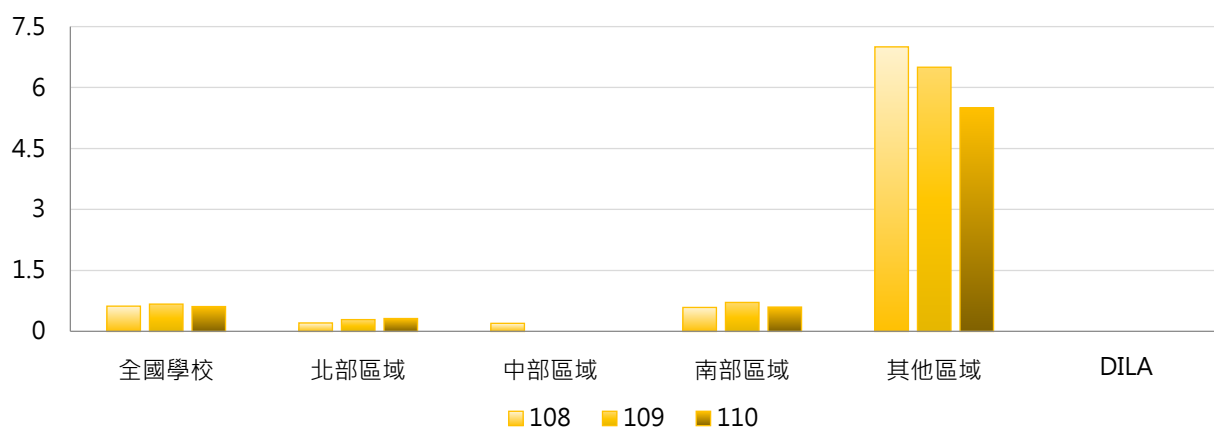
學年度	全國學校	公立大學	私立大學	公立技專	私立技專	DILA
108	0.623	0.000	1.000	0.111	0.756	--
109	0.673	0.000	2.000	0.000	0.825	--
110	0.612	0.000	3.000	0.000	0.730	--





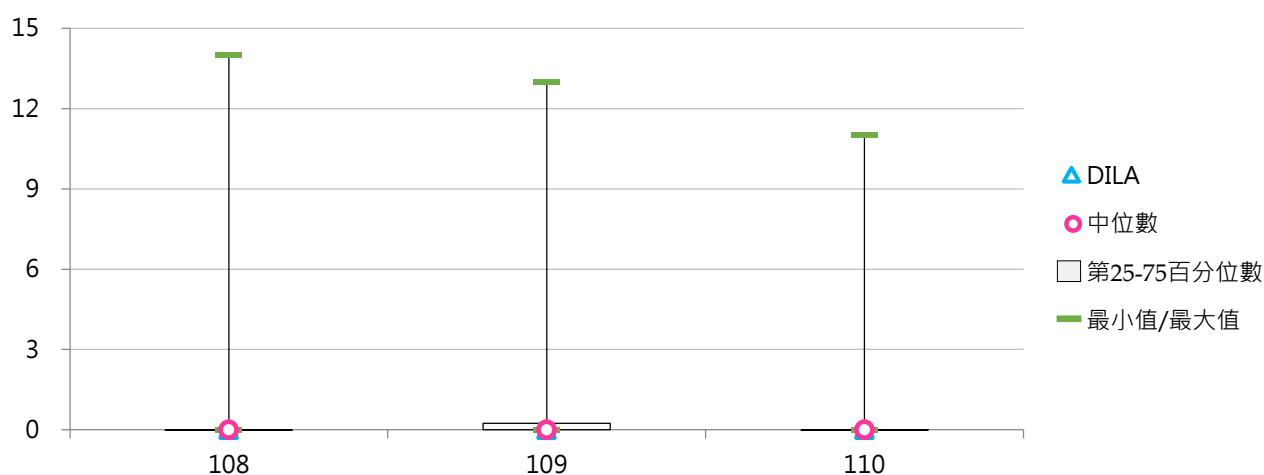
### 3. 108~110學年度五專外國學位生人數 - 不同區域學校

學年度	全國學校	北部區域	中部區域	南部區域	其他區域	DILA
108	0.623	0.208	0.200	0.591	7.000	--
109	0.673	0.292	0.000	0.714	6.500	--
110	0.612	0.318	0.000	0.600	5.500	--



### 4. 108~110學年度五專外國學位生人數 - 排序百分位數

學年度	最小值	第25百分位數	中位數	第75百分位數	最大值	DILA
108	0	0	0	0	14	--
109	0	0	0	0	13	--
110	0	0	0	0	11	--





## (八) 五專外國學位生占比

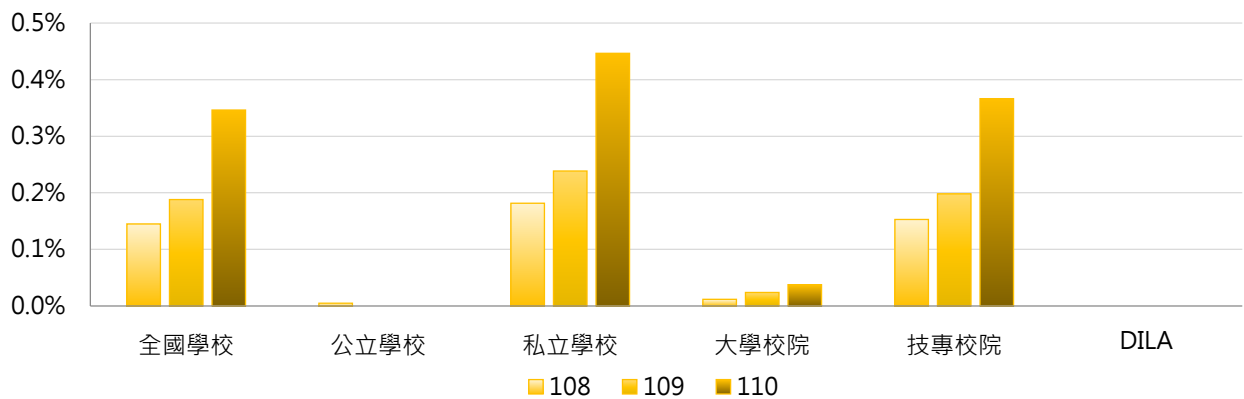
< 五專外國學位生人數 / 五專在學學生數 >

### 1. 110學年度各類型學校【五專外國學位生占比】最高前三校

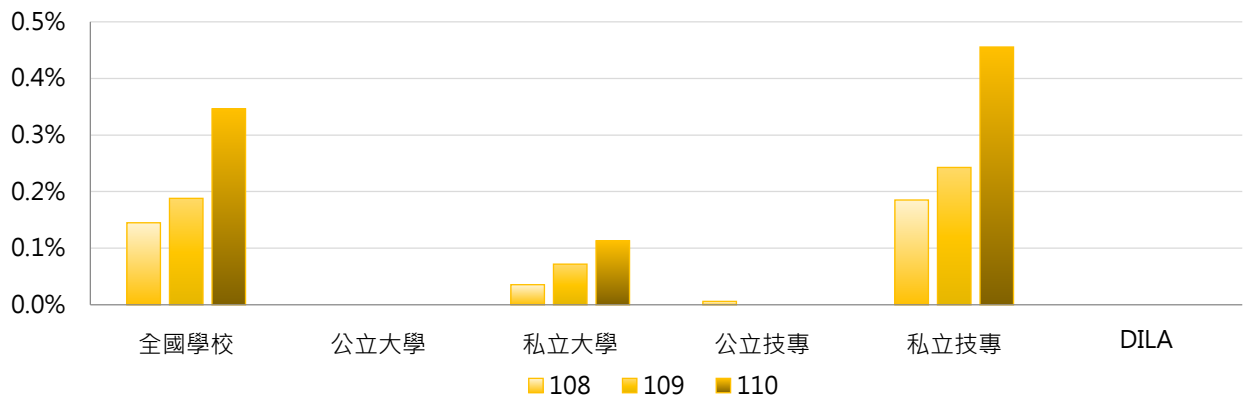
公立大學		私立大學		公立技專		私立技專	
--	--	UKN	0.11%	--	--	FOTECH	14.71%
--	--	--	--	--	--	TCUST	0.82%
--	--	--	--	--	--	SJU	0.63%

### 2. 108~110學年度五專外國學位生占比 - 不同類型學校

學年度	全國學校	公立學校	私立學校	大學校院	技專校院	DILA
108	0.14%	0.00%	0.18%	0.01%	0.15%	--
109	0.19%	0.00%	0.24%	0.02%	0.20%	--
110	0.35%	0.00%	0.45%	0.04%	0.37%	--

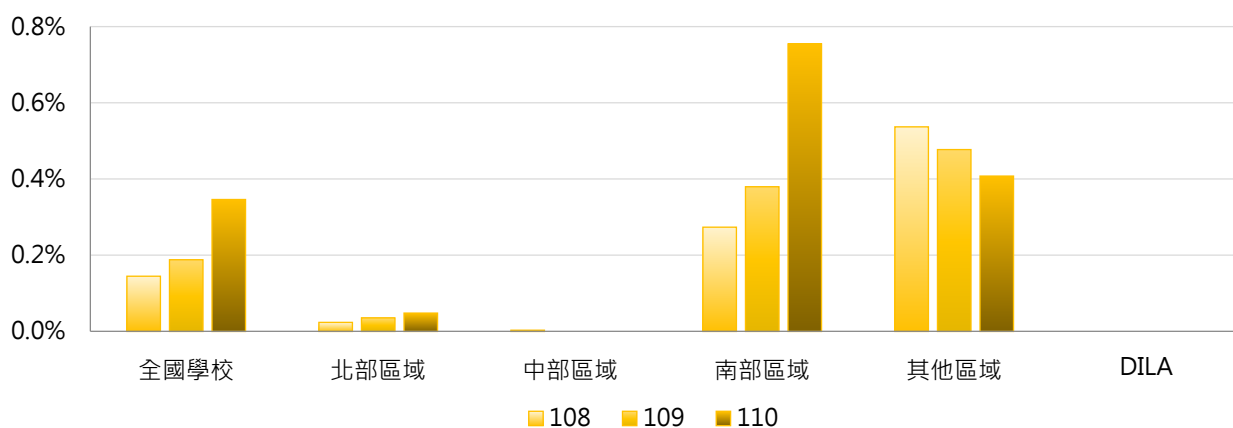


學年度	全國學校	公立大學	私立大學	公立技專	私立技專	DILA
108	0.14%	0.00%	0.04%	0.01%	0.19%	--
109	0.19%	0.00%	0.07%	0.00%	0.24%	--
110	0.35%	0.00%	0.11%	0.00%	0.46%	--



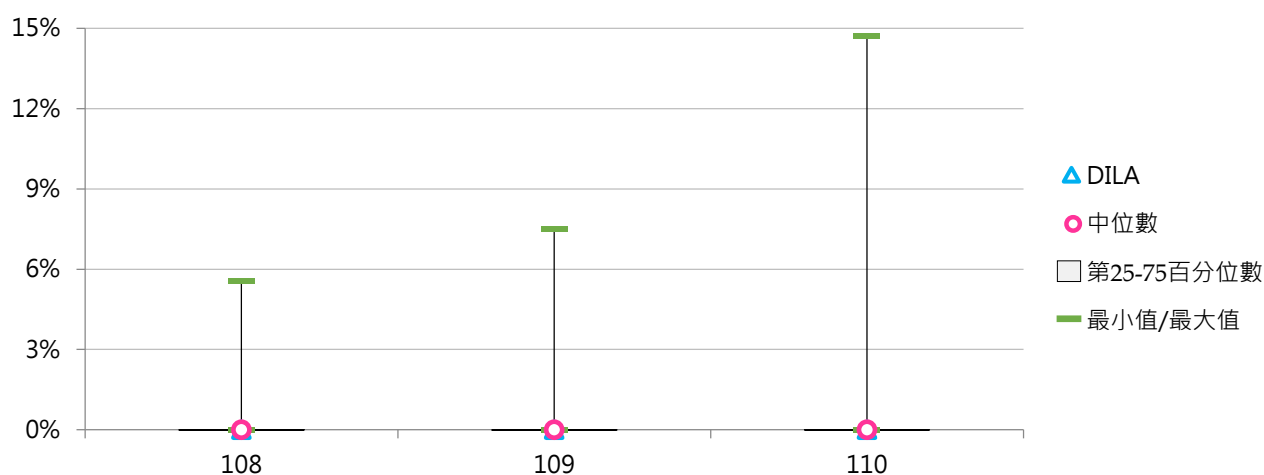
### 3. 108~110學年度五專外國學位生占比 - 不同區域學校

學年度	全國學校	北部區域	中部區域	南部區域	其他區域	DILA
108	0.14%	0.02%	0.00%	0.27%	0.54%	--
109	0.19%	0.04%	0.00%	0.38%	0.48%	--
110	0.35%	0.05%	0.00%	0.75%	0.41%	--



### 4. 108~110學年度五專外國學位生占比 - 排序百分位數

學年度	最小值	第25百分位數	中位數	第75百分位數	最大值	DILA
108	0.00%	0.00%	0.00%	0.00%	5.56%	--
109	0.00%	0.00%	0.00%	0.01%	7.50%	--
110	0.00%	0.00%	0.00%	0.00%	14.71%	--





## 僑生學位生

### 統計說明



#### 【統計對象】

全國149所公私立大專校院，包含教育大學，但不包括宗教研修學院、空中大學及軍警校院。其中國立交通大學、國立陽明大學於110年2月1日合併成為國立陽明交通大學，其數據係以二校整併統計整理。

#### 【區域劃分】

北部區域：基隆市、臺北市、新北市、桃園市、新竹市、新竹縣、宜蘭縣  
中部區域：苗栗縣、臺中市、彰化縣、南投縣、雲林縣  
南部區域：嘉義市、嘉義縣、臺南市、高雄市、屏東縣、澎湖縣  
其他區域：花蓮縣、臺東縣、金門縣、連江縣

#### 【僑生學位生】

係指符合「僑生回國就學及輔導辦法」或依國內一般升學管道入學，並具正式學籍之僑生數，不包括國立臺灣師範大學僑生先修部人數。

#### 【日間學制】

包括二專(日間)、五專、學士班(日間)、碩士班(日間)、博士班等學制班別；其中學士班(日間)包含大學四年制(或四技)、大學二年制(或二技)及學士後第二專長學位學程。

#### 【資料來源】

111年8月31日整理自教育部大專校院校務資訊公開平臺；資料由【教育部統計處】提供，以每年10月15日為統計基準日。



## 一、日間學制僑生學位生

### (一) 日間學制僑生學位生人數

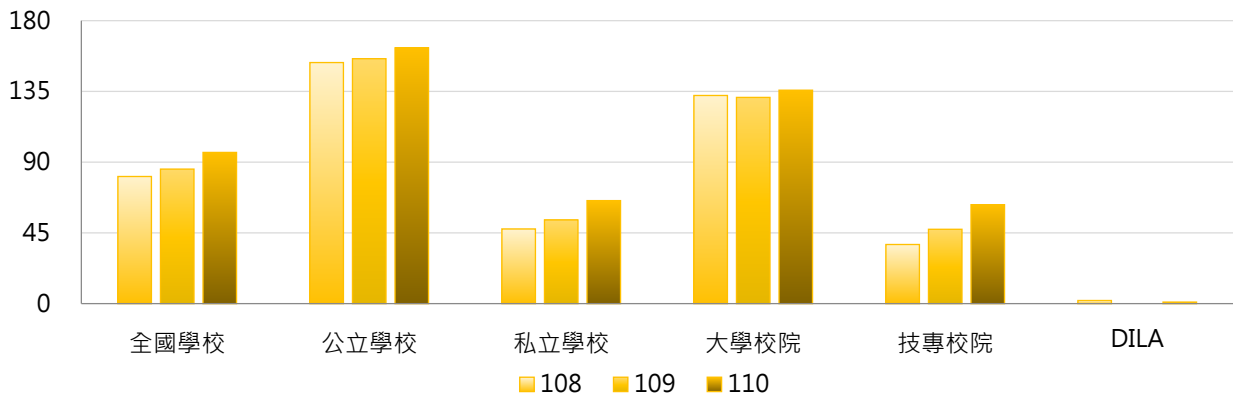
<具正式學籍之僑生數，不包括國立臺灣師範大學僑生先修部人數>

#### 1. 110學年度各類型學校【日間學制僑生學位生人數】最高前三校

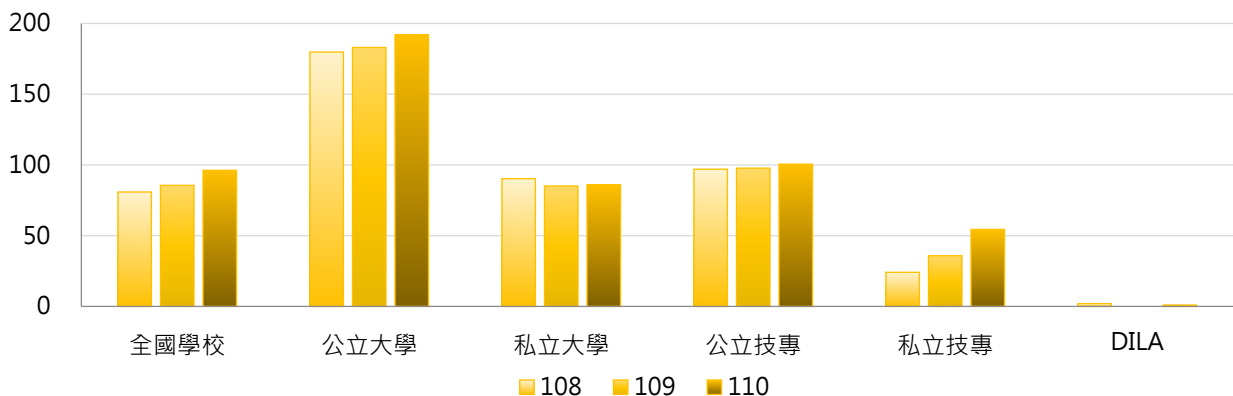
公立大學		私立大學		公立技專		私立技專	
NTU	1,091	MCU	309	NTUST	275	CSU	802
NCKU	566	TKU	291	NTUT	212	LHU	374
NTNU	469	CYCU	198	NKUST	162	TNU	288
				YUNTECH	162		

#### 2. 108~110學年度日間學制僑生學位生人數 - 不同類型學校

學年度	全國學校	公立學校	私立學校	大學校院	技專校院	DILA
108	81	153	47	132	38	2
109	86	156	53	131	47	0
110	96	163	66	136	63	1

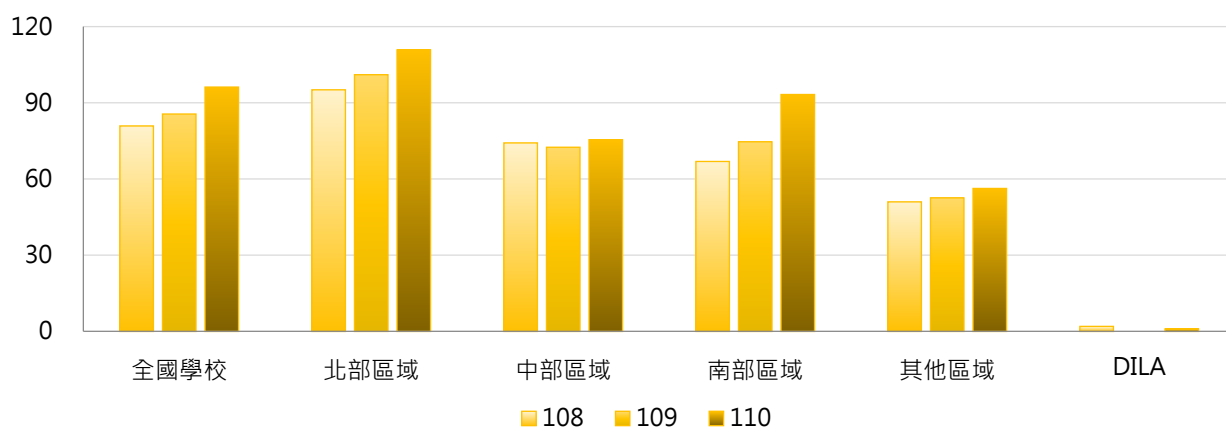


學年度	全國學校	公立大學	私立大學	公立技專	私立技專	DILA
108	81	180	90	97	24	2
109	86	183	85	98	36	0
110	96	192	86	101	54	1



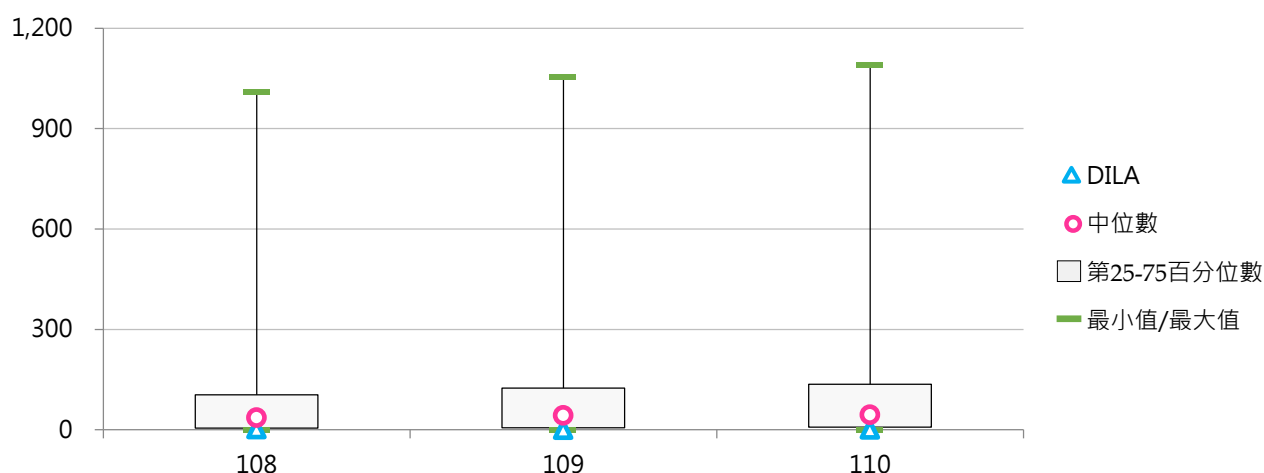
### 3. 108~110學年度日間學制僑生學位生人數 - 不同區域學校

學年度	全國學校	北部區域	中部區域	南部區域	其他區域	DILA
108	81	95	74	67	51	2
109	86	101	73	75	53	0
110	96	111	75	93	56	1



### 4. 108~110學年度日間學制僑生學位生人數 - 排序百分位數

學年度	最小值	第25百分位數	中位數	第75百分位數	最大值	DILA
108	0	5	36	105	1,009	2
109	0	6	43	125	1,055	0
110	0	8	45	136	1,091	1



## (二) 日間學制僑生學位生占比

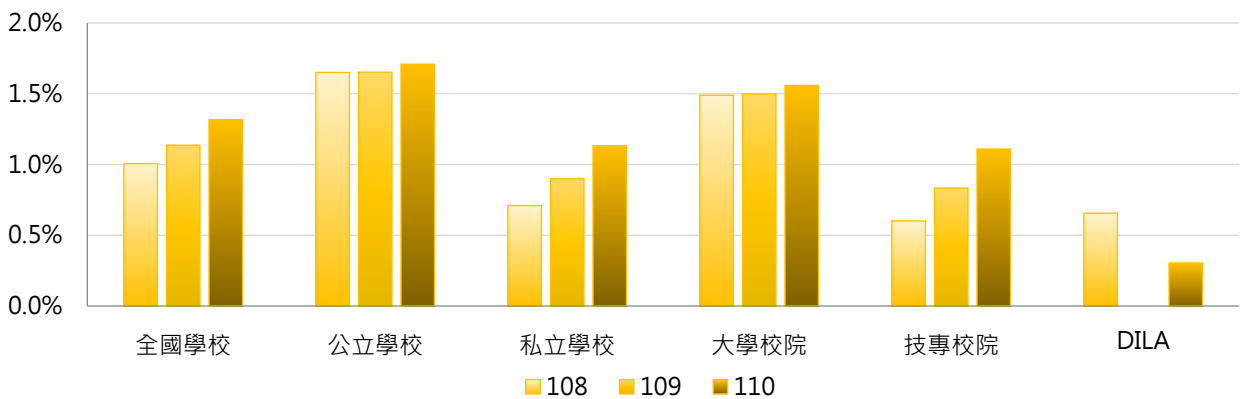
< 日間學制僑生學位生人數 / 日間學制(學士班(日間)、碩士班(日間)、博士班、五專、二專(日間))在學學生數 >

### 1. 110學年度各類型學校【日間學制僑生學位生占比】最高前三校

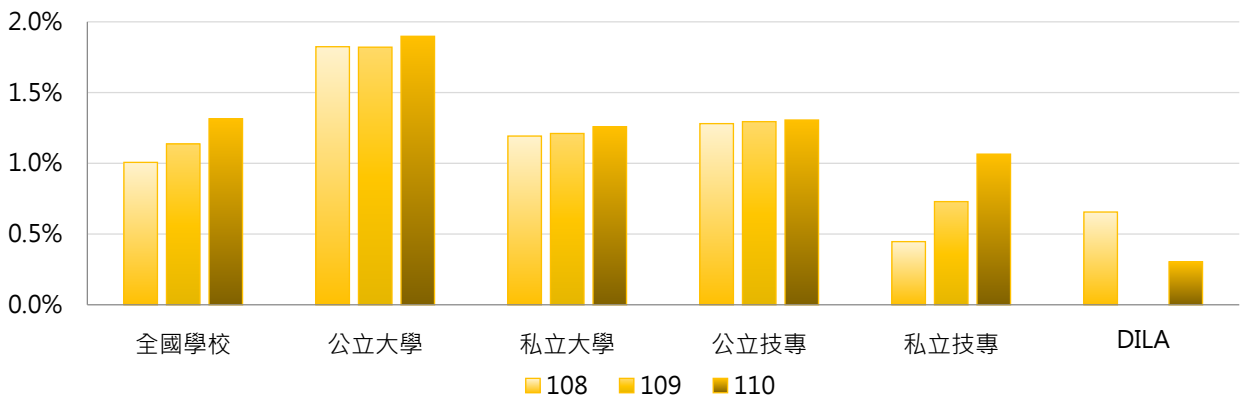
公立大學		私立大學		公立技專		私立技專	
NCNU	5.19%	TSU	7.15%	NKUHT	3.88%	CSU	8.58%
NTOU	4.55%	MDU	4.65%	NTUB	3.01%	TNU	6.89%
NTU	3.49%	TMU	2.75%	NTUST	2.63%	WFU	6.89%

### 2. 108~110學年度日間學制僑生學位生占比 - 不同類型學校

學年度	全國學校	公立學校	私立學校	大學校院	技專校院	DILA
108	1.01%	1.65%	0.71%	1.49%	0.60%	0.66%
109	1.14%	1.65%	0.90%	1.50%	0.83%	0.00%
110	1.31%	1.71%	1.13%	1.56%	1.11%	0.30%

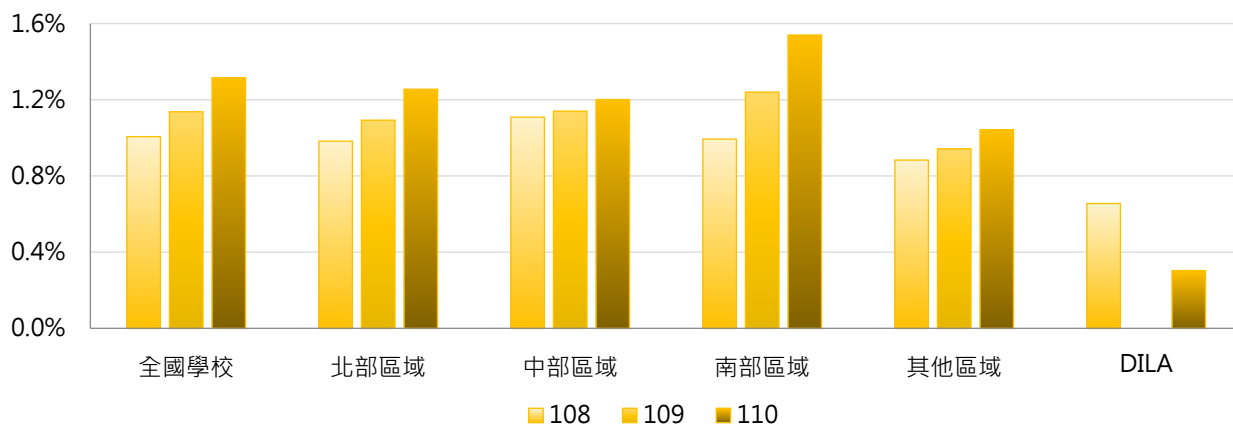


學年度	全國學校	公立大學	私立大學	公立技專	私立技專	DILA
108	1.01%	1.82%	1.19%	1.28%	0.45%	0.66%
109	1.14%	1.82%	1.21%	1.29%	0.73%	0.00%
110	1.31%	1.90%	1.26%	1.31%	1.06%	0.30%



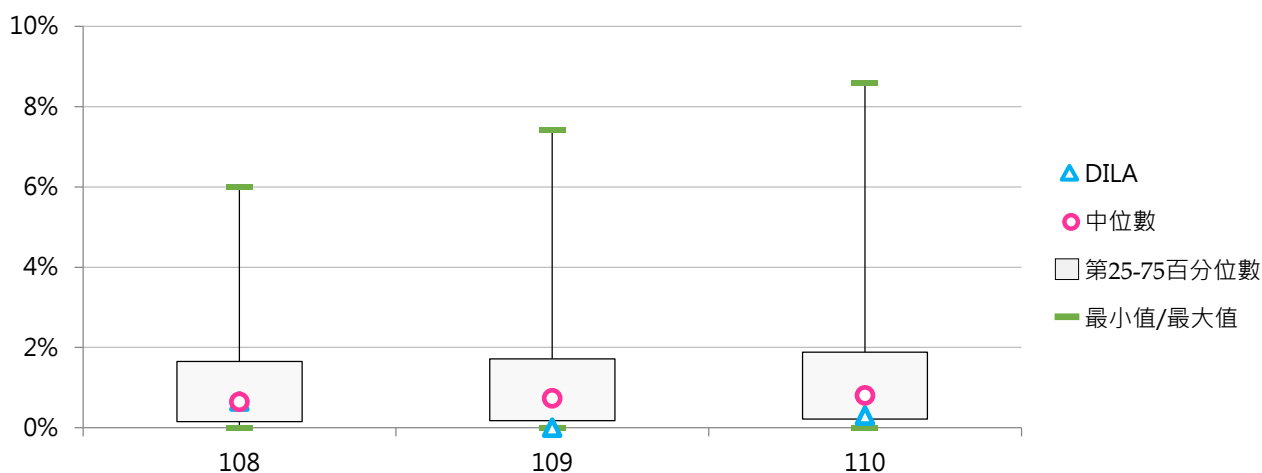
### 3. 108 ~ 110學年度日間學制僑生學位生占比 - 不同區域學校

學年度	全國學校	北部區域	中部區域	南部區域	其他區域	DILA
108	1.01%	0.98%	1.11%	0.99%	0.88%	0.66%
109	1.14%	1.09%	1.14%	1.24%	0.94%	0.00%
110	1.31%	1.26%	1.20%	1.54%	1.04%	0.30%



### 4. 108 ~ 110學年度日間學制僑生學位生占比 - 排序百分位數

學年度	最小值	第25百分位數	中位數	第75百分位數	最大值	DILA
108	0.00%	0.15%	0.64%	1.65%	5.99%	0.66%
109	0.00%	0.18%	0.74%	1.72%	7.41%	0.00%
110	0.00%	0.22%	0.80%	1.89%	8.58%	0.30%



## 二、各學制僑生學位生

### (一) 學士班(日間)僑生學位生人數

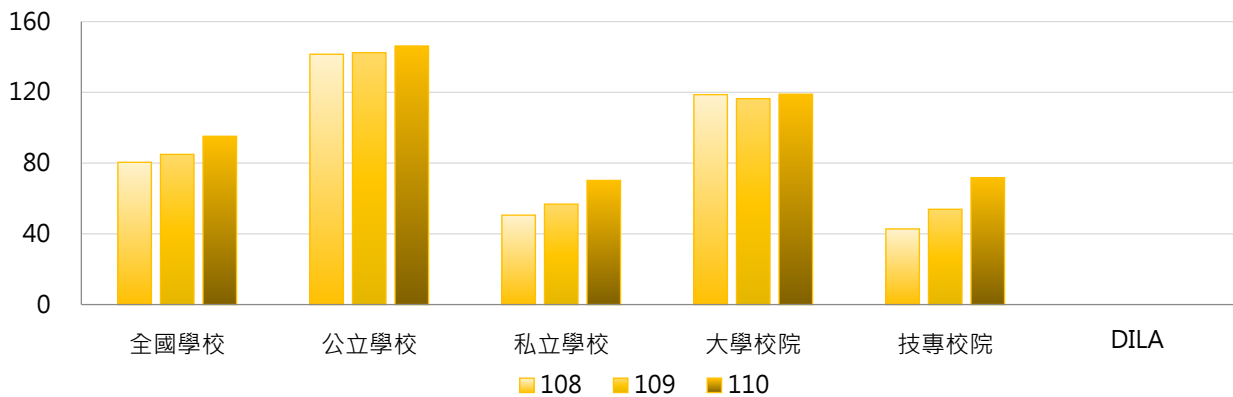
<學士班(日間)具正式學籍之僑生數，不包括國立臺灣師範大學僑生先修部人數>

#### 1. 110學年度各類型學校【學士班(日間)僑生學位生人數】最高前三校

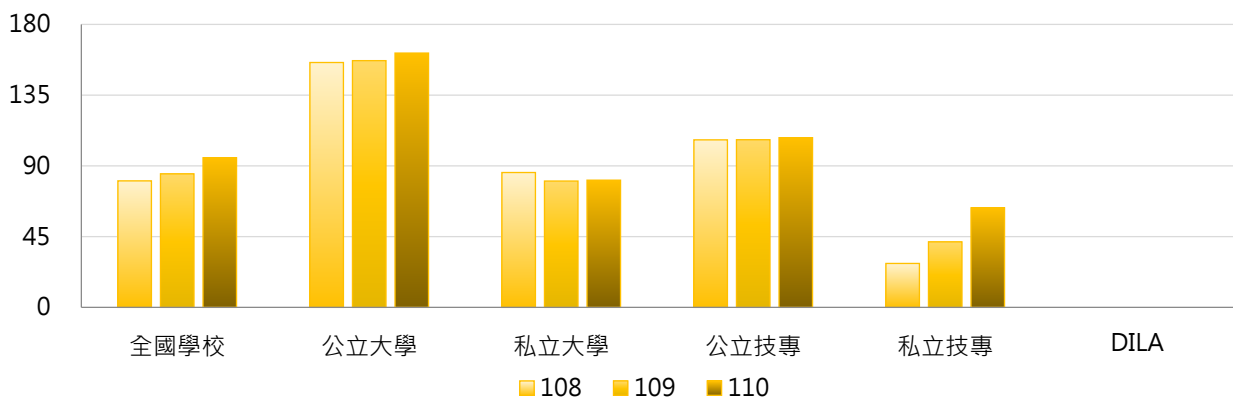
公立大學		私立大學		公立技專		私立技專	
NTU	883	MCU	298	NTUST	247	CSU	802
NCKU	487	TKU	279	NTUT	198	LHU	372
NTNU	376	CYCU	188	YUNTECH	157	TNU	285

#### 2. 108~110學年度學士班(日間)僑生學位生人數 - 不同類型學校

學年度	全國學校	公立學校	私立學校	大學校院	技專校院	DILA
108	80.5	141.5	50.6	118.7	42.8	0
109	84.9	142.4	56.8	116.4	53.9	0
110	95.2	146.2	70.2	119.0	71.7	0



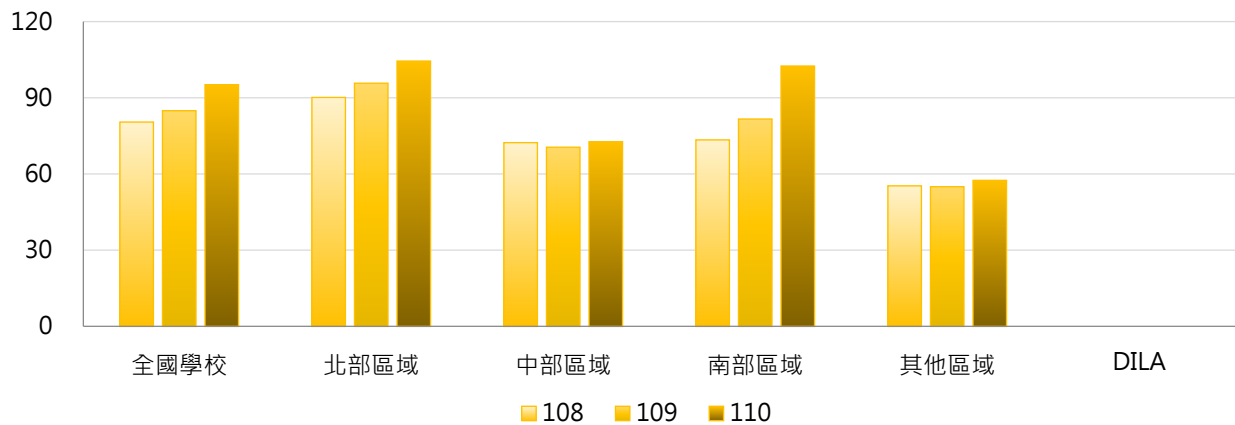
學年度	全國學校	公立大學	私立大學	公立技專	私立技專	DILA
108	80.5	155.8	85.8	106.5	27.9	0
109	84.9	156.9	80.4	106.6	41.7	0
110	95.2	161.8	80.9	107.9	63.3	0





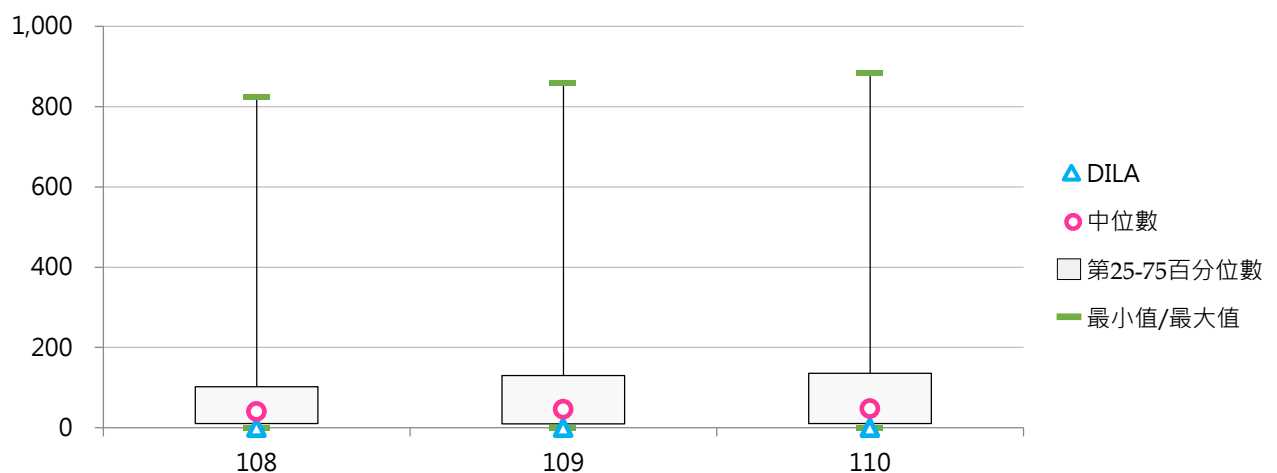
### 3. 108 ~ 110學年度學士班(日間)僑生學位生人數 - 不同區域學校

學年度	全國學校	北部區域	中部區域	南部區域	其他區域	DILA
108	80.5	90.1	72.3	73.4	55.3	0
109	84.9	95.7	70.6	81.6	55.0	0
110	95.2	104.5	72.7	102.5	57.5	0



### 4. 108 ~ 110學年度學士班(日間)僑生學位生人數 - 排序百分位數

學年度	最小值	第25百分位數	中位數	第75百分位數	最大值	DILA
108	0	11	41	102	825	0
109	0	10	46	130	858	0
110	0	11	48	136	883	0





## (二) 學士班(日間)僑生學位生占比

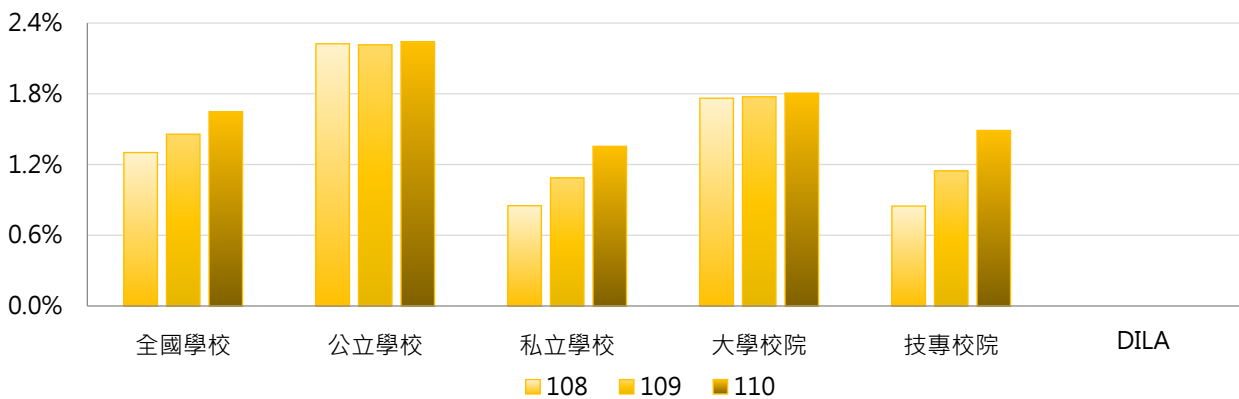
< 學士班(日間)僑生學位生人數 / 學士班(日間)在學學生數 >

### 1. 110學年度各類型學校【學士班(日間)僑生學位生占比】最高前三校

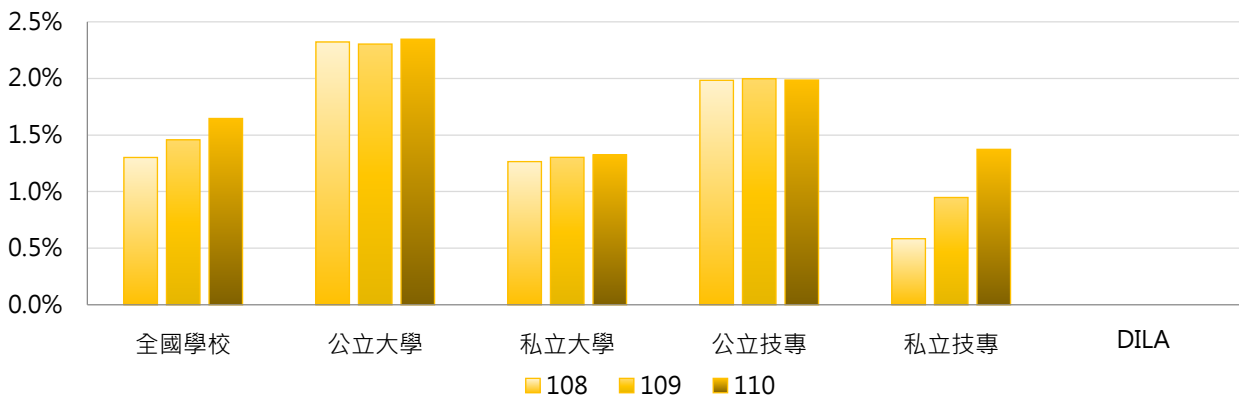
公立大學		私立大學		公立技專		私立技專	
NCNU	5.88%	TSU	7.29%	NTUB	4.57%	CSU	9.19%
NTOU	5.52%	MDU	4.98%	NTUST	4.38%	TNU	7.04%
NTU	5.22%	TMU	3.30%	NKUHT	4.31%	WFU	7.01%

### 2. 108~110學年度學士班(日間)僑生學位生占比 - 不同類型學校

學年度	全國學校	公立學校	私立學校	大學校院	技專校院	DILA
108	1.30%	2.22%	0.85%	1.76%	0.85%	0.00%
109	1.46%	2.21%	1.09%	1.77%	1.15%	0.00%
110	1.65%	2.24%	1.35%	1.81%	1.49%	0.00%

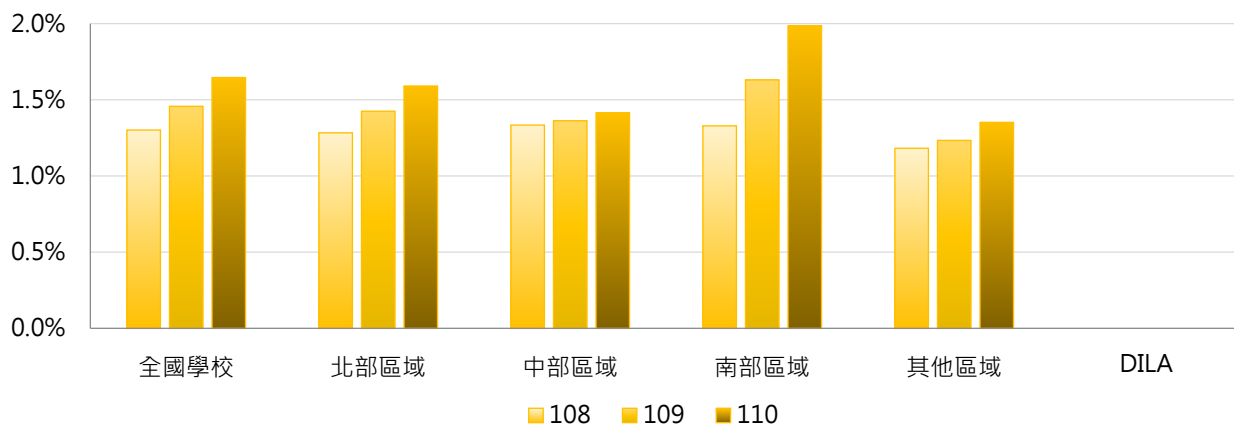


學年度	全國學校	公立大學	私立大學	公立技專	私立技專	DILA
108	1.30%	2.32%	1.27%	1.98%	0.58%	0.00%
109	1.46%	2.30%	1.30%	2.00%	0.95%	0.00%
110	1.65%	2.35%	1.32%	1.99%	1.37%	0.00%



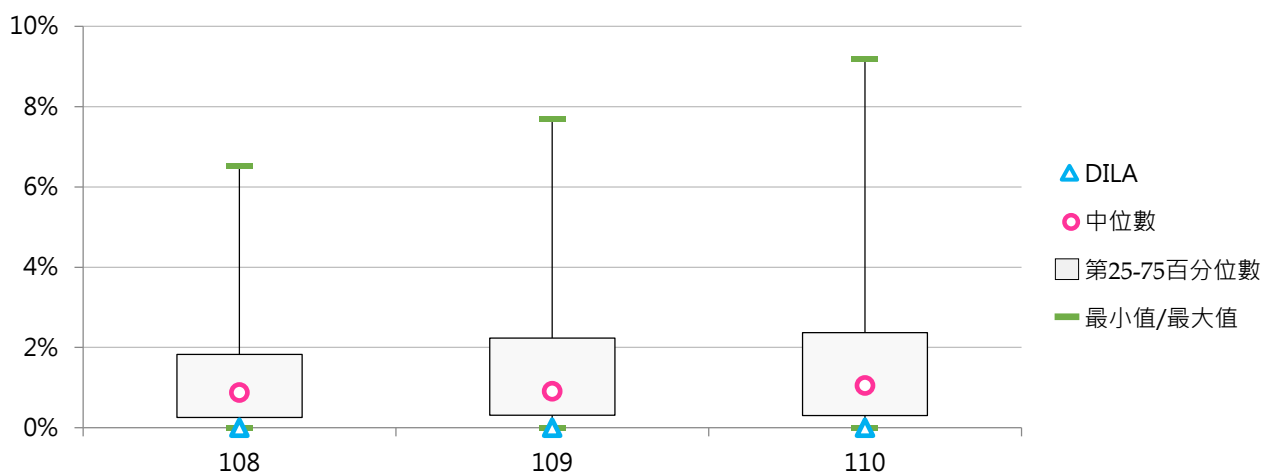
### 3. 108 ~ 110學年度學士班(日間)僑生學位生占比 - 不同區域學校

學年度	全國學校	北部區域	中部區域	南部區域	其他區域	DILA
108	1.30%	1.28%	1.33%	1.33%	1.18%	0.00%
109	1.46%	1.43%	1.36%	1.63%	1.23%	0.00%
110	1.65%	1.59%	1.41%	1.98%	1.35%	0.00%



### 4. 108 ~ 110學年度學士班(日間)僑生學位生占比 - 排序百分位數

學年度	最小值	第25百分位數	中位數	第75百分位數	最大值	DILA
108	0.00%	0.26%	0.88%	1.83%	6.53%	0.00%
109	0.00%	0.31%	0.91%	2.23%	7.70%	0.00%
110	0.00%	0.31%	1.05%	2.37%	9.19%	0.00%





### (三) 碩士班(日間)僑生學位生人數

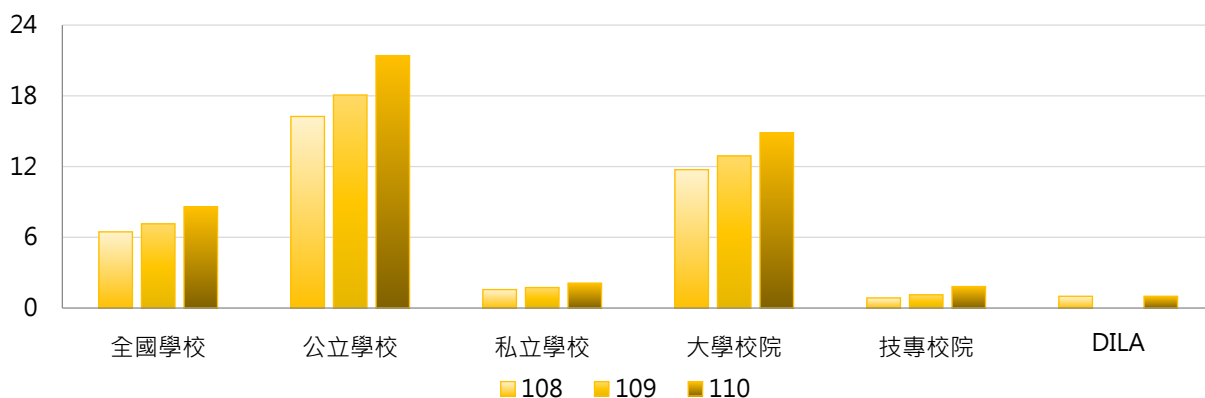
< 碩士班(日間)具正式學籍之僑生數，不包括國立臺灣師範大學僑生先修部人數 >

#### 1. 110學年度各類型學校【碩士班(日間)僑生學位生人數】最高前三校

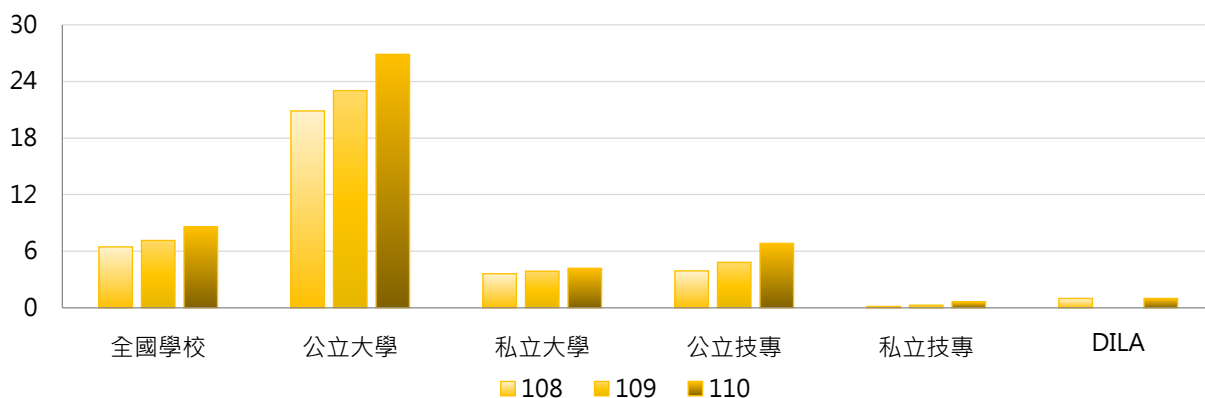
公立大學		私立大學		公立技專		私立技專	
NTU	176	FJU	15	NTUST	26	KYU	5
NTNU	84	FGU	11	NPUST	16	YDU	3
NYCU	77	MCU	11	NTUT	11	TNU	3
		TKU	11				

#### 2. 108~110學年度碩士班(日間)僑生學位生人數 - 不同類型學校

學年度	全國學校	公立學校	私立學校	大專校院	技專校院	DILA
108	6.46	16.25	1.57	11.74	0.86	1
109	7.14	18.07	1.74	12.90	1.12	0
110	8.60	21.41	2.11	14.87	1.83	1

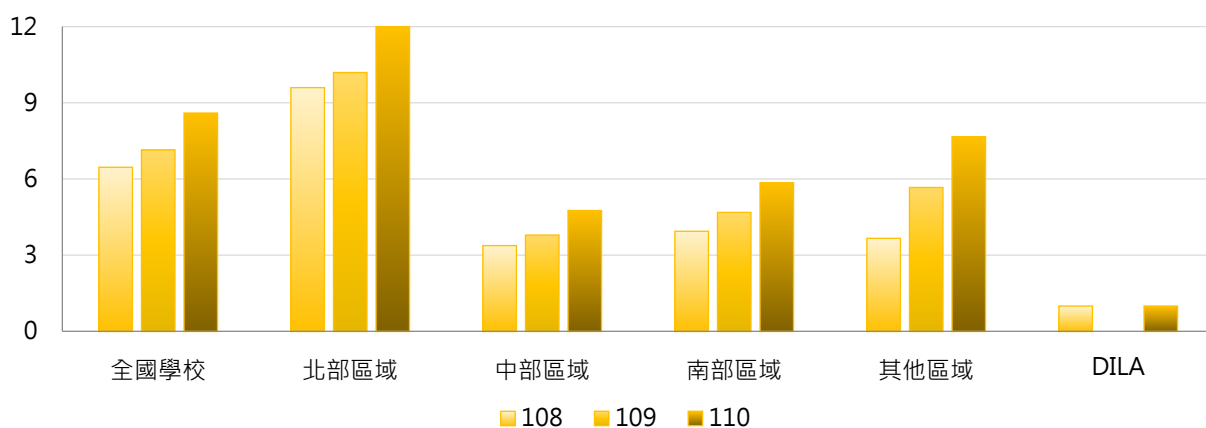


學年度	全國學校	公立大學	私立大學	公立技專	私立技專	DILA
108	6.46	20.88	3.61	3.92	0.15	1
109	7.14	23.03	3.89	4.83	0.28	0
110	8.60	26.88	4.19	6.83	0.65	1



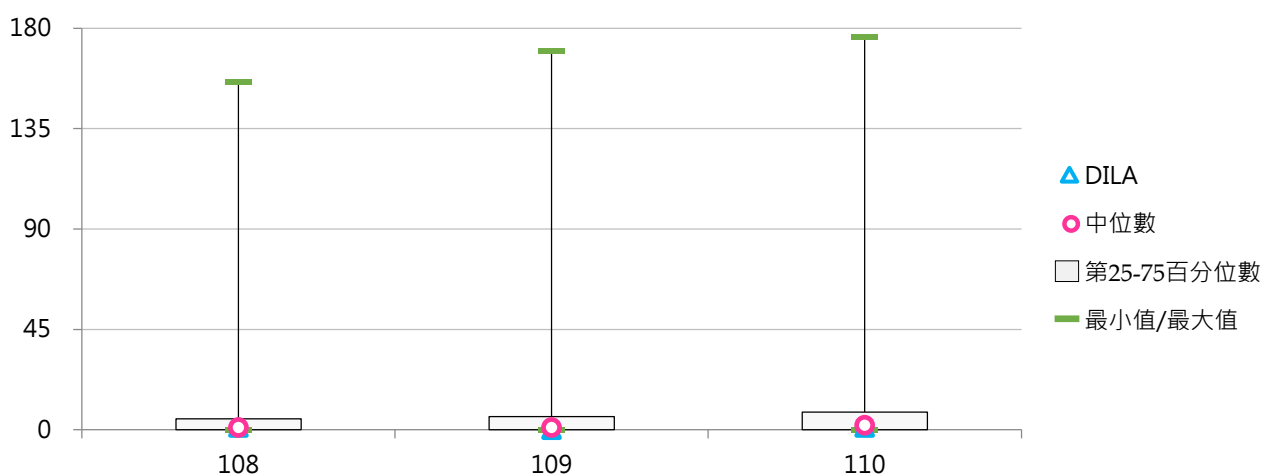
### 3. 108 ~ 110學年度碩士班(日間)僑生學位生人數 - 不同區域學校

學年度	全國學校	北部區域	中部區域	南部區域	其他區域	DILA
108	6.46	9.60	3.38	3.94	3.67	1
109	7.14	10.19	3.79	4.69	5.67	0
110	8.60	11.98	4.76	5.85	7.67	1



### 4. 108 ~ 110學年度碩士班(日間)僑生學位生人數 - 排序百分位數

學年度	最小值	第25百分位數	中位數	第75百分位數	最大值	DILA
108	0	0	1	5	156	1
109	0	0	1	6	170	0
110	0	0	2	8	176	1





#### (四) 碩士班(日間)僑生學位生占比

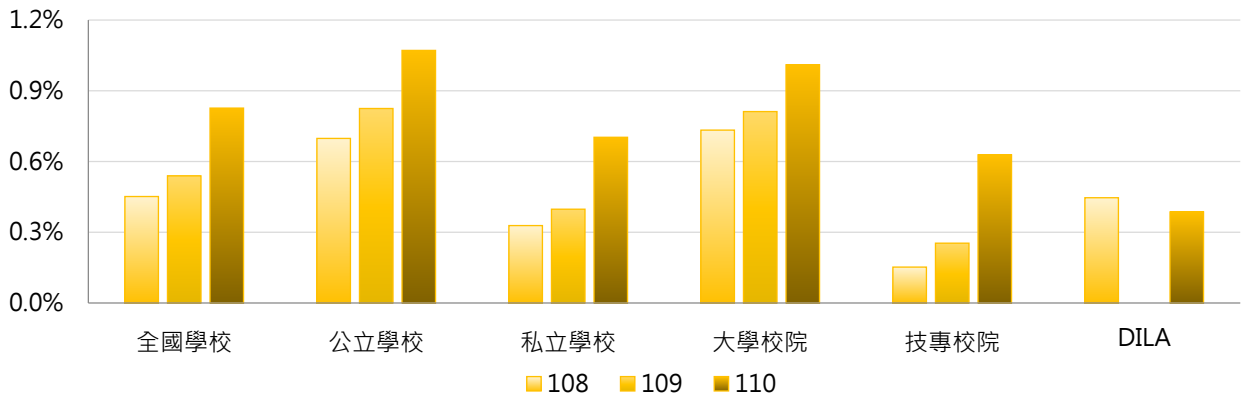
< 碩士班(日間)僑生學位生人數 / 碩士班(日間)在學學生數 >

##### 1. 110學年度各類型學校【碩士班(日間)僑生學位生占比】最高前三校

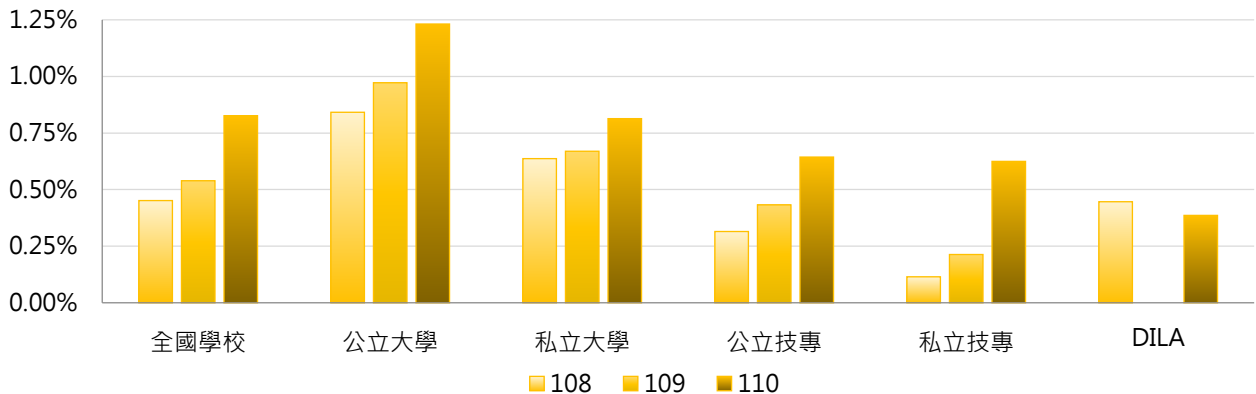
公立大學		私立大學		公立技專		私立技專	
NQU	5.50%	TSU	5.66%	NKUHT	2.38%	KYU	6.02%
NCNU	3.34%	MDU	2.70%	NPUST	1.46%	JUST	5.56%
NDHU	2.05%	FGU	2.56%	NTUNHS	1.25%	HWH	2.86%

##### 2. 108~110學年度碩士班(日間)僑生學位生占比 - 不同類型學校

學年度	全國學校	公立學校	私立學校	大學校院	技專校院	DILA
108	0.45%	0.70%	0.33%	0.73%	0.15%	0.45%
109	0.54%	0.82%	0.40%	0.81%	0.25%	0.00%
110	0.83%	1.07%	0.70%	1.01%	0.63%	0.39%

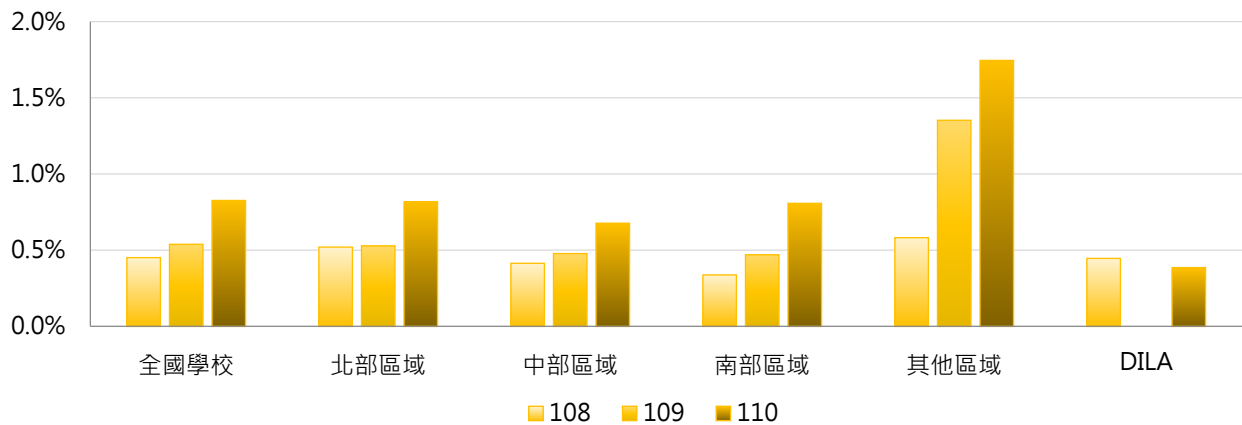


學年度	全國學校	公立大學	私立大學	公立技專	私立技專	DILA
108	0.45%	0.84%	0.64%	0.31%	0.11%	0.45%
109	0.54%	0.97%	0.67%	0.43%	0.21%	0.00%
110	0.83%	1.23%	0.81%	0.64%	0.62%	0.39%



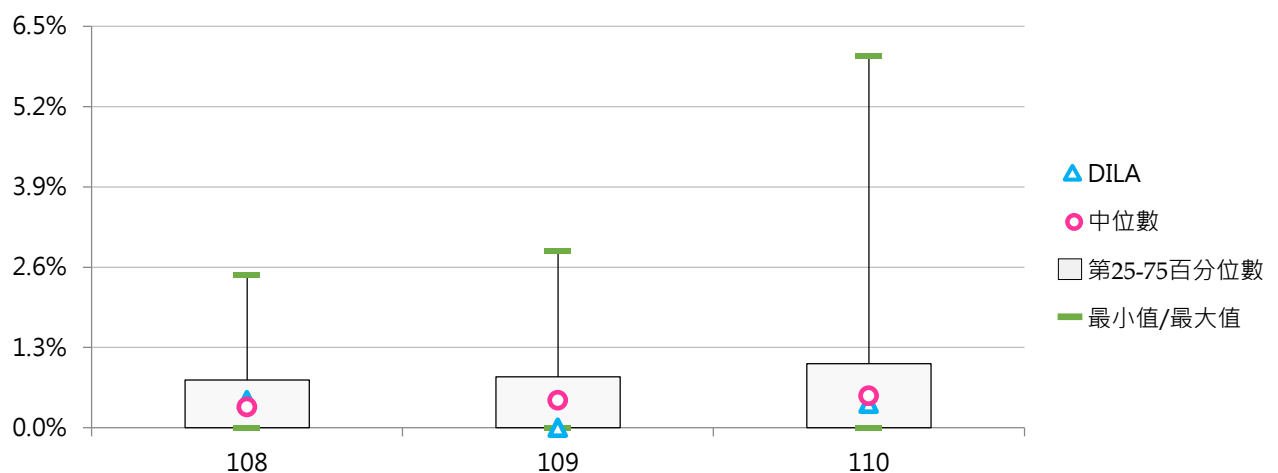
### 3. 108 ~ 110學年度碩士班(日間)僑生學位生占比 - 不同區域學校

學年度	全國學校	北部區域	中部區域	南部區域	其他區域	DILA
108	0.45%	0.52%	0.41%	0.34%	0.58%	0.45%
109	0.54%	0.53%	0.48%	0.47%	1.35%	0.00%
110	0.83%	0.82%	0.68%	0.81%	1.75%	0.39%



### 4. 108 ~ 110學年度碩士班(日間)僑生學位生占比 - 排序百分位數

學年度	最小值	第25百分位數	中位數	第75百分位數	最大值	DILA
108	0.00%	0.00%	0.34%	0.78%	2.47%	0.45%
109	0.00%	0.00%	0.45%	0.82%	2.87%	0.00%
110	0.00%	0.00%	0.52%	1.04%	6.02%	0.39%



### (五) 博士班僑生學位生人數

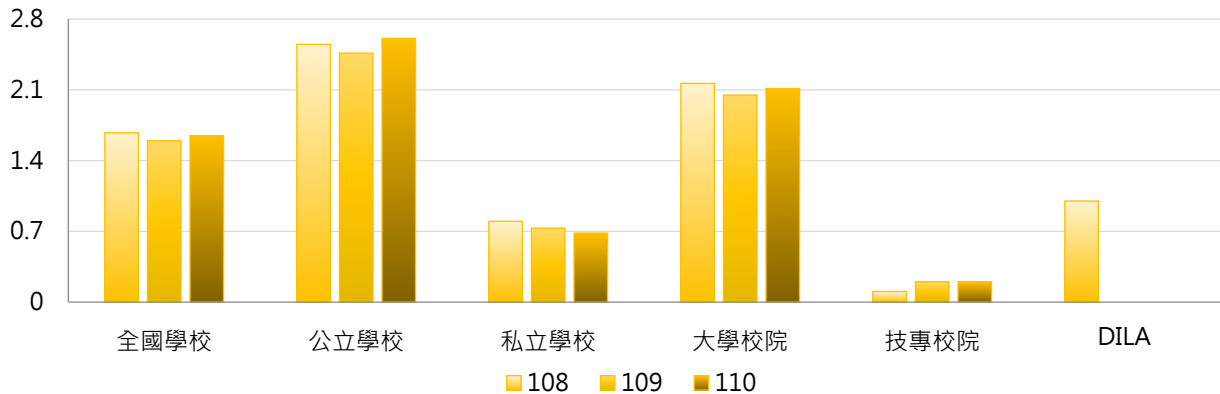
< 博士班具正式學籍之僑生數，不包括國立臺灣師範大學僑生先修部人數 >

#### 1. 110學年度各類型學校【博士班僑生學位生人數】最高前三校

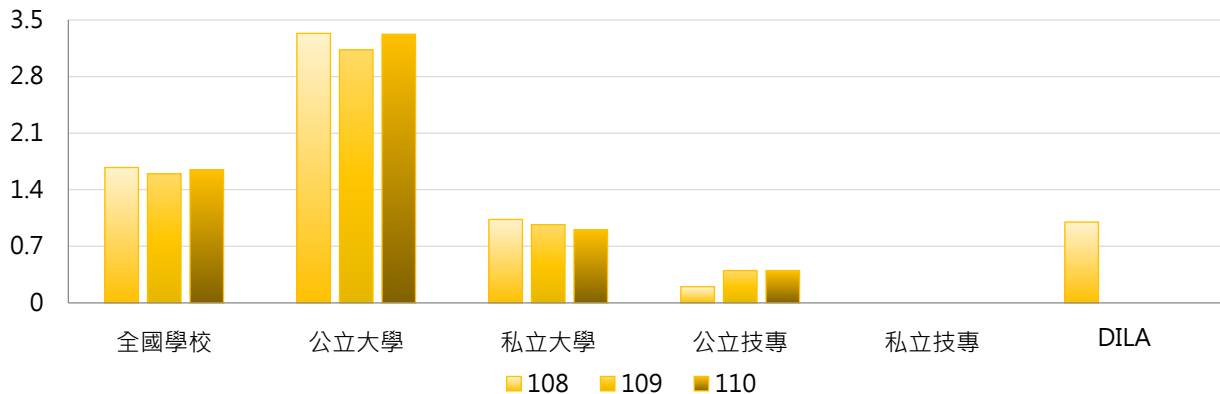
公立大學		私立大學		公立技專		私立技專	
NTU	32	CGU	7	NTUST	2	--	--
NYCU	15	FJU	4	NPUST	1	--	--
NTHU	10	TMU	3	NTUT	1	--	--
		CMU	3				
		KMU	3				

#### 2. 108~110學年度博士班僑生學位生人數 - 不同類型學校

學年度	全國學校	公立學校	私立學校	大學校院	技專校院	DILA
108	1.68	2.55	0.80	2.16	0.11	1
109	1.60	2.46	0.73	2.05	0.20	0
110	1.65	2.61	0.68	2.11	0.20	0



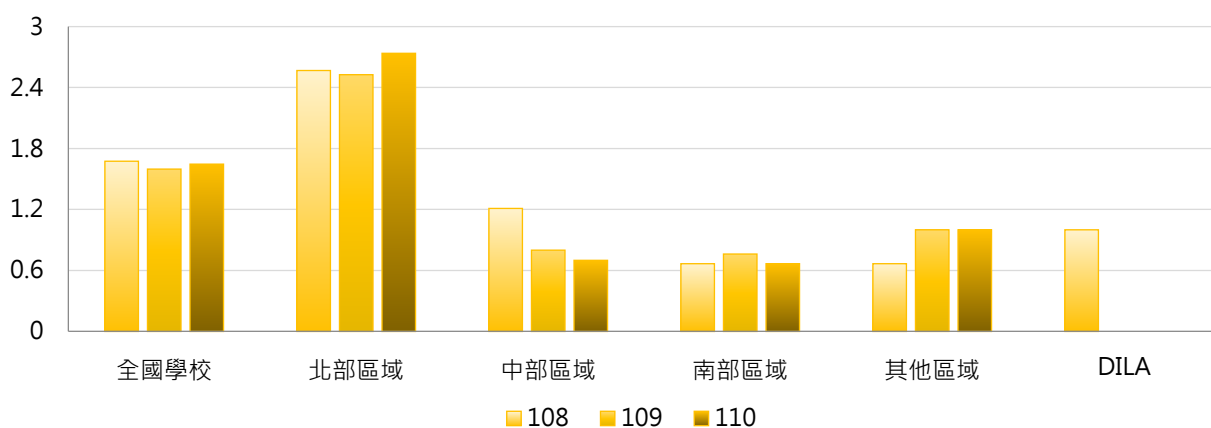
學年度	全國學校	公立大學	私立大學	公立技專	私立技專	DILA
108	1.68	3.33	1.03	0.20	0.00	1
109	1.60	3.13	0.97	0.40	0.00	0
110	1.65	3.32	0.90	0.40	0.00	0





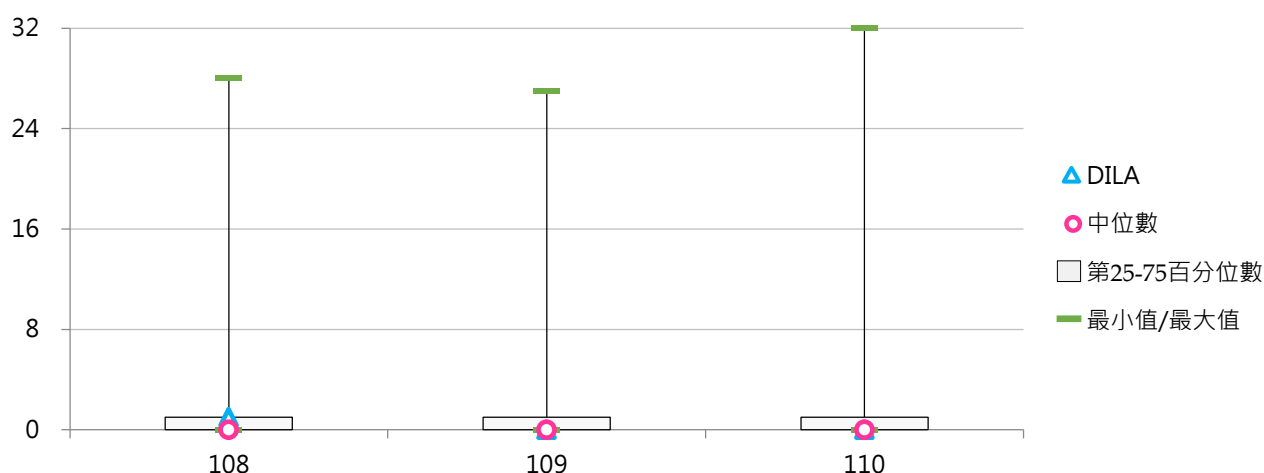
### 3. 108 ~ 110學年度博士班僑生學位生人數 - 不同區域學校

學年度	全國學校	北部區域	中部區域	南部區域	其他區域	DILA
108	1.68	2.57	1.21	0.67	0.67	1
109	1.60	2.53	0.80	0.76	1.00	0
110	1.65	2.74	0.70	0.67	1.00	0



### 4. 108 ~ 110學年度博士班僑生學位生人數 - 排序百分位數

學年度	最小值	第25百分位數	中位數	第75百分位數	最大值	DILA
108	0	0	0	1	28	1
109	0	0	0	1	27	0
110	0	0	0	1	32	0





## (六) 博士班僑生學位生占比

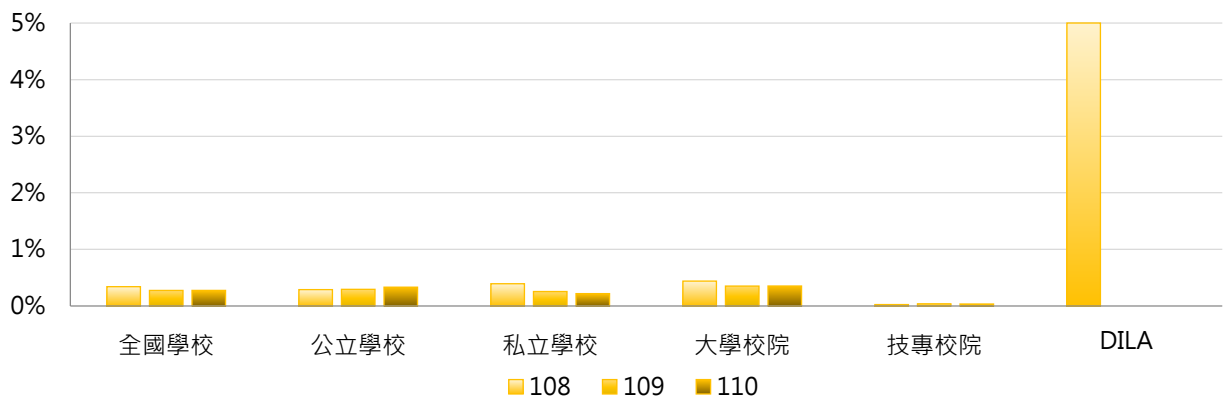
< 博士班僑生學位生人數 / 博士班在學學生數 >

### 1. 110學年度各類型學校【博士班僑生學位生占比】最高前三校

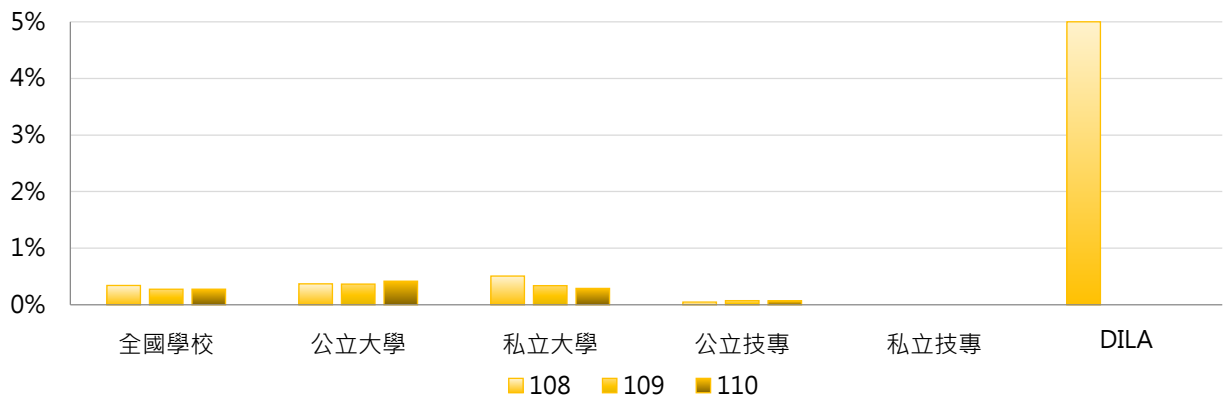
公立大學		私立大學		公立技專		私立技專	
NTUA	2.67%	TCU	1.80%	NPUST	0.39%	--	--
TNUA	1.83%	CGU	1.58%	NTUST	0.19%	--	--
TNNUA	1.72%	CSMU	1.12%	NTUT	0.13%	--	--

### 2. 108~110學年度博士班僑生學位生占比 - 不同類型學校

學年度	全國學校	公立學校	私立學校	大學校院	技專校院	DILA
108	0.34%	0.29%	0.39%	0.44%	0.03%	5.00%
109	0.28%	0.29%	0.26%	0.35%	0.04%	0.00%
110	0.28%	0.33%	0.22%	0.35%	0.04%	0.00%

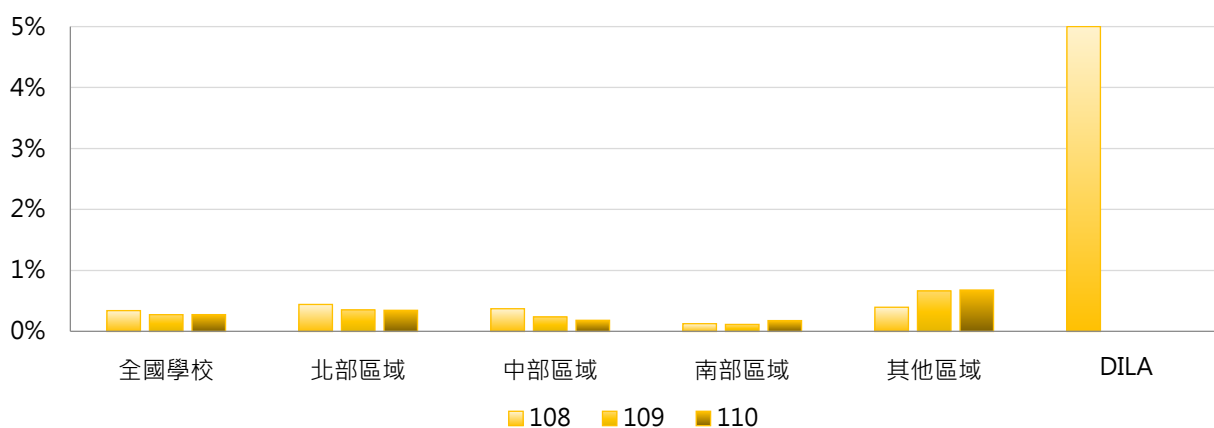


學年度	全國學校	公立大學	私立大學	公立技專	私立技專	DILA
108	0.34%	0.37%	0.51%	0.05%	0.00%	5.00%
109	0.28%	0.37%	0.34%	0.07%	0.00%	0.00%
110	0.28%	0.42%	0.29%	0.07%	0.00%	0.00%



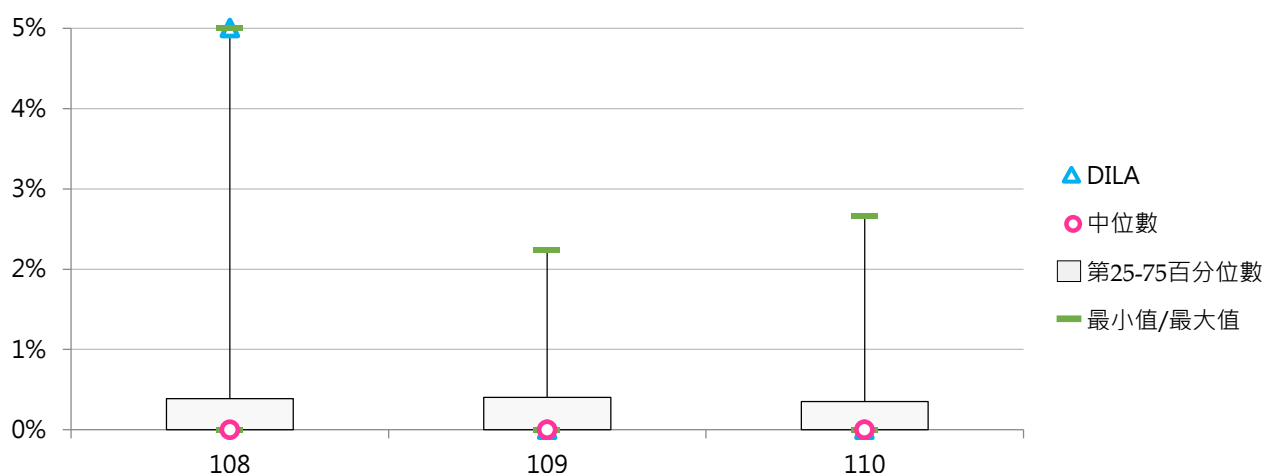
### 3. 108 ~ 110學年度博士班僑生學位生占比 - 不同區域學校

學年度	全國學校	北部區域	中部區域	南部區域	其他區域	DILA
108	0.34%	0.44%	0.37%	0.13%	0.40%	5.00%
109	0.28%	0.35%	0.24%	0.12%	0.66%	0.00%
110	0.28%	0.35%	0.18%	0.18%	0.68%	0.00%



### 4. 108 ~ 110學年度博士班僑生學位生占比 - 排序百分位數

學年度	最小值	第25百分位數	中位數	第75百分位數	最大值	DILA
108	0.00%	0.00%	0.00%	0.39%	5.00%	5.00%
109	0.00%	0.00%	0.00%	0.40%	2.24%	0.00%
110	0.00%	0.00%	0.00%	0.35%	2.67%	0.00%



### (七) 五專僑生學位生人數

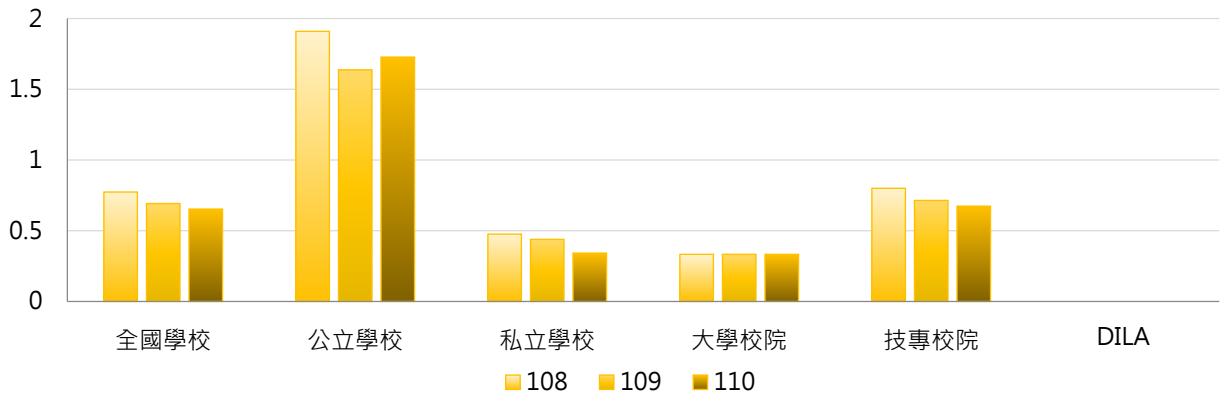
< 五專具正式學籍之僑生數，不包括國立臺灣師範大學僑生先修部人數 >

#### 1. 110學年度各類型學校【五專僑生學位生人數】最高前三校

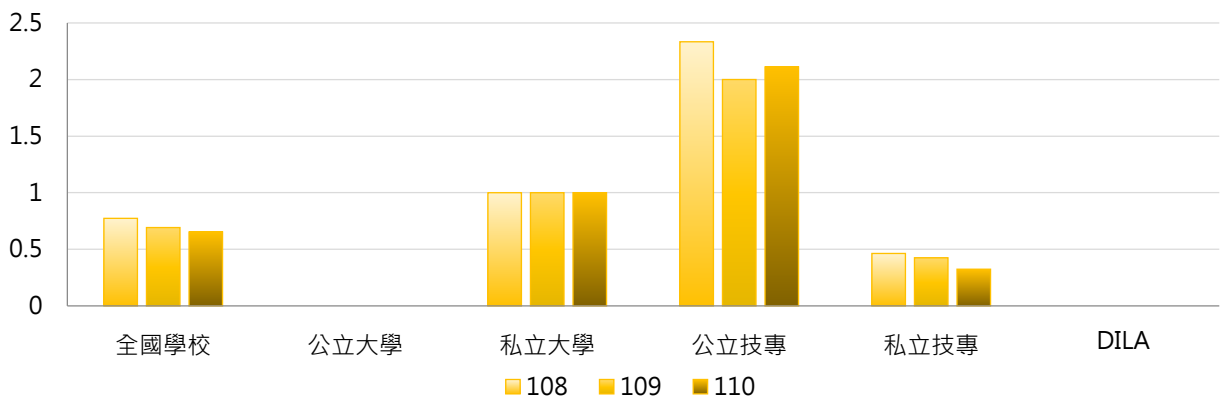
公立大學		私立大學		公立技專		私立技專	
--	--	UKN	1	NTUB	11	WZU	4
--	--	--	--	NTIN	3	TZUHUI	2
--	--	--	--	NTCUST	3	FY	1
						STUST	1
						YUHING	1
						TUT	1
						HWU	1
						TF	1

#### 2. 108~110學年度五專僑生學位生人數 - 不同類型學校

學年度	全國學校	公立學校	私立學校	大學校院	技專校院	DILA
108	0.774	1.909	0.476	0.333	0.800	--
109	0.692	1.636	0.439	0.333	0.714	--
110	0.653	1.727	0.342	0.333	0.674	--

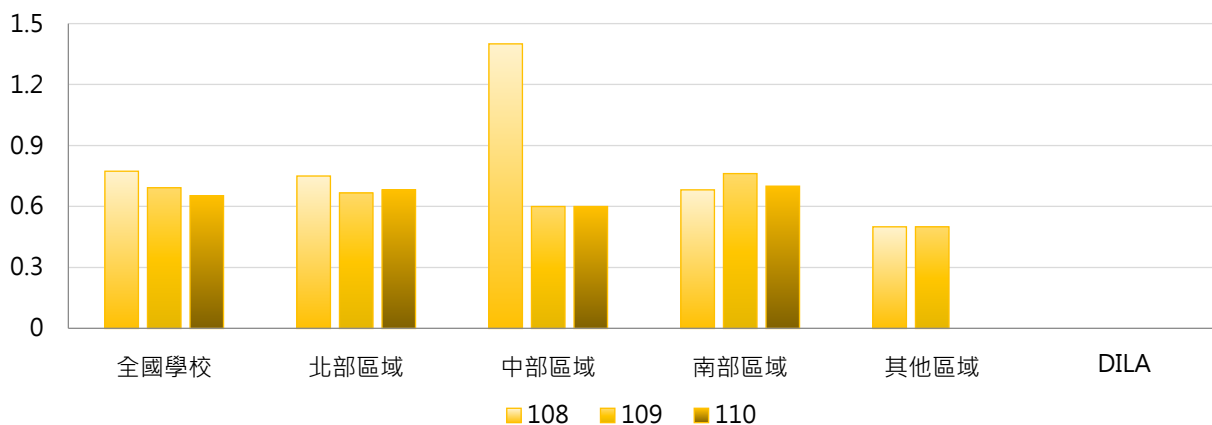


學年度	全國學校	公立大學	私立大學	公立技專	私立技專	DILA
108	0.774	0.000	1.000	2.333	0.463	--
109	0.692	0.000	1.000	2.000	0.425	--
110	0.653	0.000	1.000	2.111	0.324	--



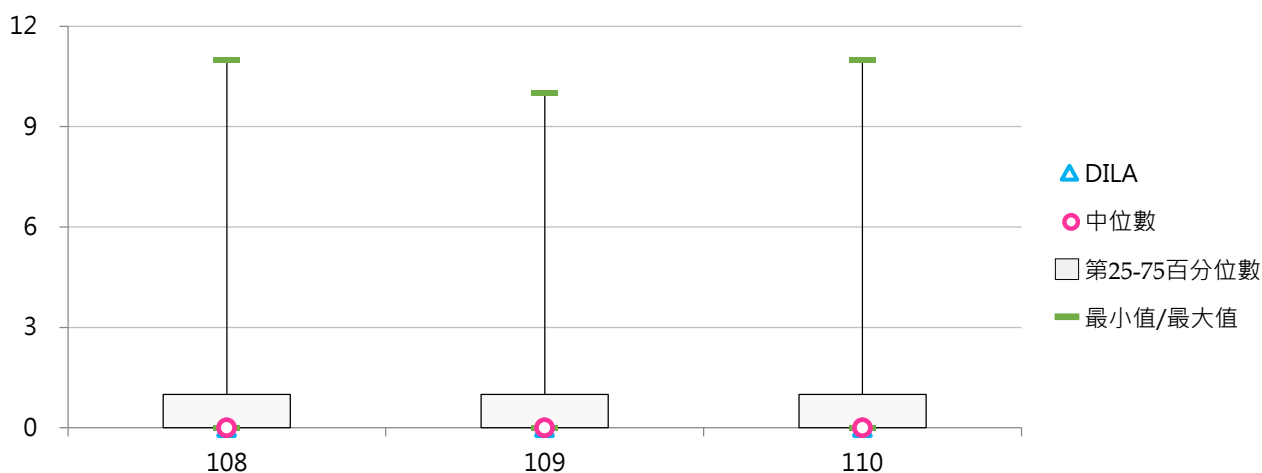
### 3. 108~110學年度五專僑生學位生人數 - 不同區域學校

學年度	全國學校	北部區域	中部區域	南部區域	其他區域	DILA
108	0.774	0.750	1.400	0.682	0.500	--
109	0.692	0.667	0.600	0.762	0.500	--
110	0.653	0.682	0.600	0.700	0.000	--



### 4. 108~110學年度五專僑生學位生人數 - 排序百分位數

學年度	最小值	第25百分位數	中位數	第75百分位數	最大值	DILA
108	0	0	0	1	11	--
109	0	0	0	1	10	--
110	0	0	0	1	11	--



## (八) 五專僑生學位生占比

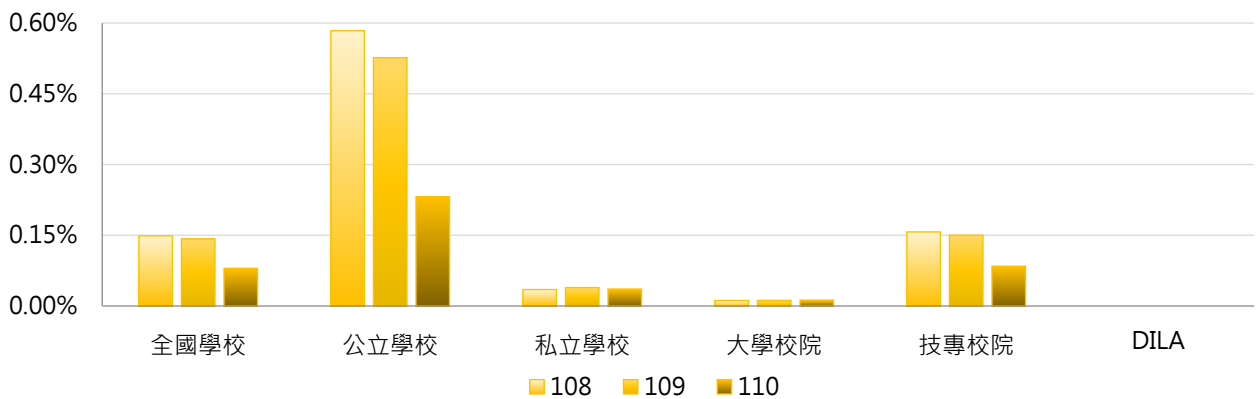
< 五專僑生學位生人數 / 五專在學學生數 >

### 1. 110學年度各類型學校【五專僑生學位生占比】最高前三校

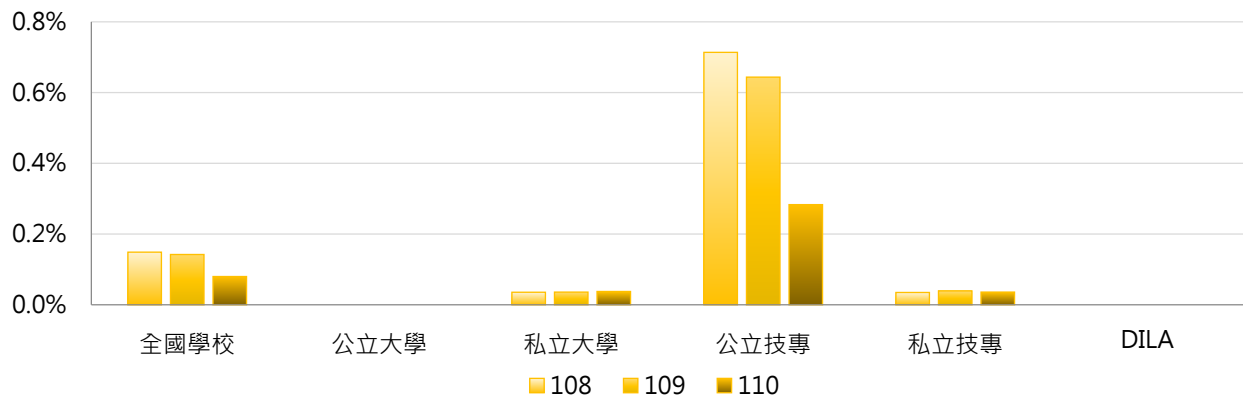
公立大學		私立大學		公立技專		私立技專	
--	--	UKN	0.04%	NTUT	1.65%	STUST	0.32%
--	--	--	--	NTUB	0.65%	HWU	0.30%
--	--	--	--	NTIN	0.17%	WZU	0.24%

### 2. 108~110學年度五專僑生學位生占比 - 不同類型學校

學年度	全國學校	公立學校	私立學校	大專校院	技專校院	DILA
108	0.15%	0.58%	0.03%	0.01%	0.16%	--
109	0.14%	0.53%	0.04%	0.01%	0.15%	--
110	0.08%	0.23%	0.04%	0.01%	0.08%	--

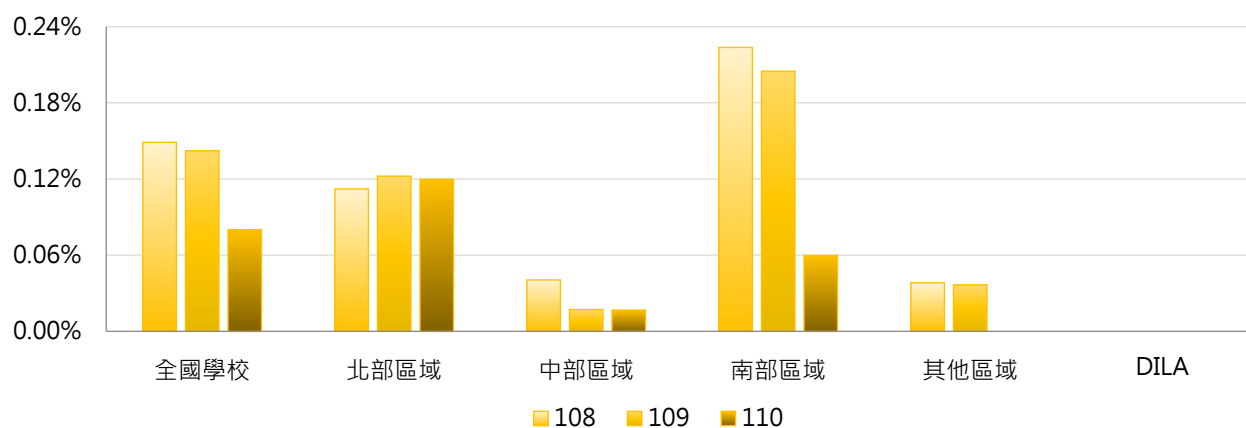


學年度	全國學校	公立大學	私立大學	公立技專	私立技專	DILA
108	0.15%	0.00%	0.04%	0.71%	0.03%	--
109	0.14%	0.00%	0.04%	0.64%	0.04%	--
110	0.08%	0.00%	0.04%	0.28%	0.04%	--



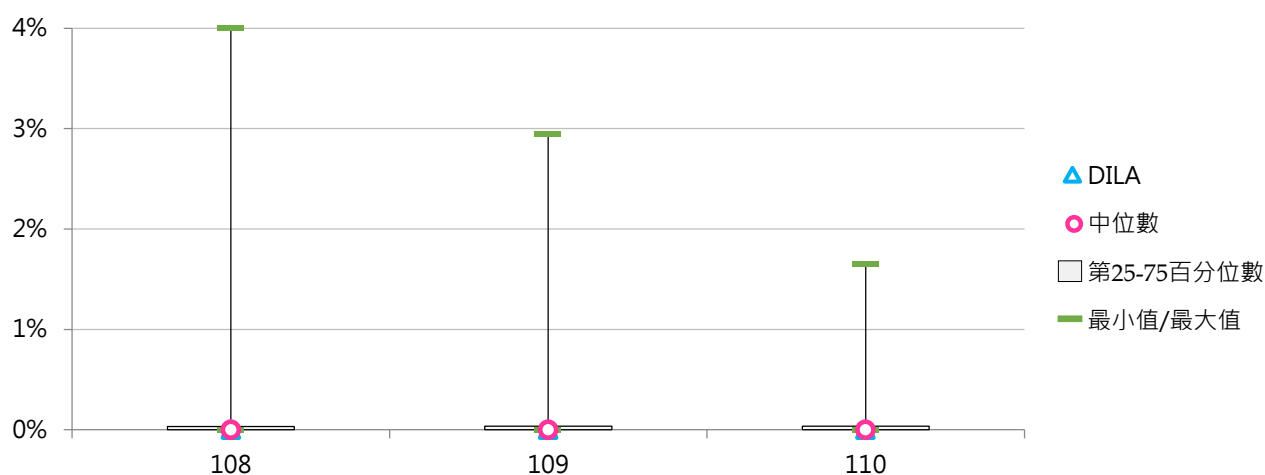
### 3. 108 ~ 110學年度五專僑生學位生占比 - 不同區域學校

學年度	全國學校	北部區域	中部區域	南部區域	其他區域	DILA
108	0.15%	0.11%	0.04%	0.22%	0.04%	--
109	0.14%	0.12%	0.02%	0.20%	0.04%	--
110	0.08%	0.12%	0.02%	0.06%	0.00%	--



### 4. 108 ~ 110學年度五專僑生學位生占比 - 排序百分位數

學年度	最小值	第25百分位數	中位數	第75百分位數	最大值	DILA
108	0.00%	0.00%	0.00%	0.03%	4.00%	--
109	0.00%	0.00%	0.00%	0.04%	2.94%	--
110	0.00%	0.00%	0.00%	0.04%	1.65%	--



## 肆 港澳學位生

### 統計說明



#### 【統計對象】

全國149所公私立大專校院，包含教育大學，但不包括宗教研修學院、空中大學及軍警校院。其中國立交通大學、國立陽明大學於110年2月1日合併成為國立陽明交通大學，其數據係以二校整併統計整理。

#### 【區域劃分】

北部區域：基隆市、臺北市、新北市、桃園市、新竹市、新竹縣、宜蘭縣  
中部區域：苗栗縣、臺中市、彰化縣、南投縣、雲林縣  
南部區域：嘉義市、嘉義縣、臺南市、高雄市、屏東縣、澎湖縣  
其他區域：花蓮縣、臺東縣、金門縣、連江縣

#### 【港澳學位生】

係指依「香港澳門居民來臺就學辦法」或依國內一般升學管道入學，並具正式學籍之港澳學生數，不包括國立臺灣師範大學僑生先修部人數。

#### 【日間學制】

包括二專(日間)、五專、學士班(日間)、碩士班(日間)、博士班等學制班別；其中學士班(日間)包含大學四年制(或四技)、大學二年制(或二技)及學士後第二專長學位學程。

#### 【資料來源】

111年8月31日整理自教育部大專校院校務資訊公開平臺；資料由【教育部統計處】提供，以每年10月15日為統計基準日。



## 一、日間學制港澳學位生

### (一) 日間學制港澳學位生人數

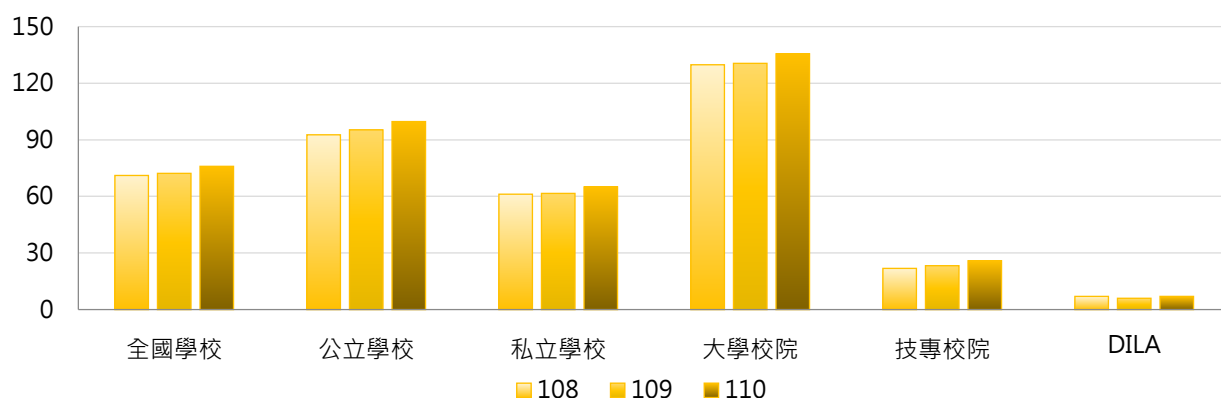
<具正式學籍之港澳學生數，不包括國立臺灣師範大學僑生先修部人數>

#### 1. 110學年度各類型學校【日間學制港澳學位生人數】最高前三校

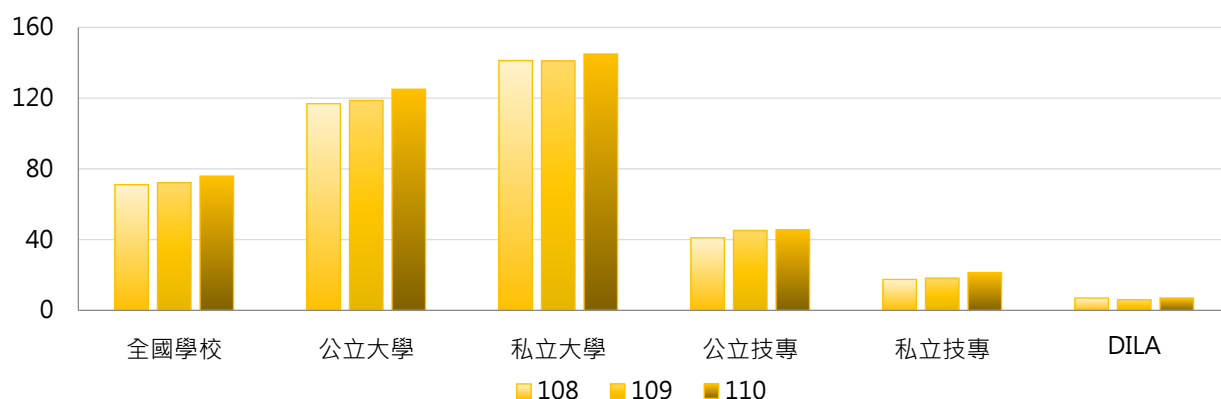
公立大學		私立大學		公立技專		私立技專	
NTU	575	ISU	498	NTUT	145	STU	136
NTNU	377	TKU	493	NKUST	125	HK	127
NCKU	335	MCU	465	NTUNHS	77	CYUT	111

#### 2. 108~110學年度日間學制港澳學位生人數 - 不同類型學校

學年度	全國學校	公立學校	私立學校	大學校院	技專校院	DILA
108	71.1	92.6	61.2	129.8	21.8	7
109	72.2	95.3	61.6	130.5	23.3	6
110	75.9	99.7	65.0	135.6	25.9	7

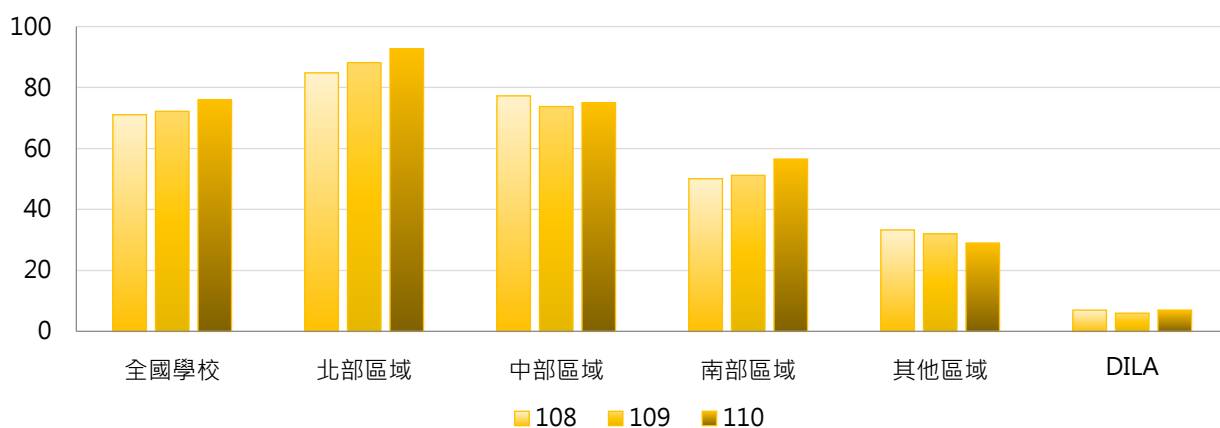


學年度	全國學校	公立大學	私立大學	公立技專	私立技專	DILA
108	71.1	116.8	141.3	41.0	17.5	7
109	72.2	118.7	141.0	45.2	18.3	6
110	75.9	125.0	144.9	45.5	21.4	7



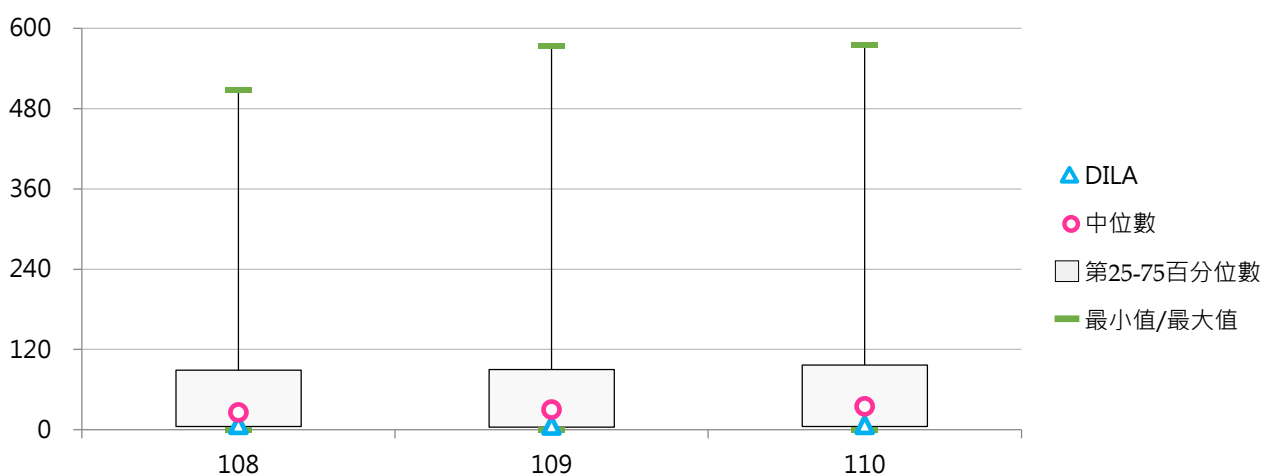
### 3. 108~110學年度日間學制港澳學位生人數 - 不同區域學校

學年度	全國學校	北部區域	中部區域	南部區域	其他區域	DILA
108	71.1	84.8	77.3	50.1	33.3	7
109	72.2	88.2	73.8	51.2	32.0	6
110	75.9	92.7	75.0	56.5	29.0	7



### 4. 108~110學年度日間學制港澳學位生人數 - 排序百分位數

學年度	最小值	第25百分位數	中位數	第75百分位數	最大值	DILA
108	0	5	26	89	508	7
109	0	4	30	90	574	6
110	0	5	35	97	575	7



## (二) 日間學制港澳學位生占比

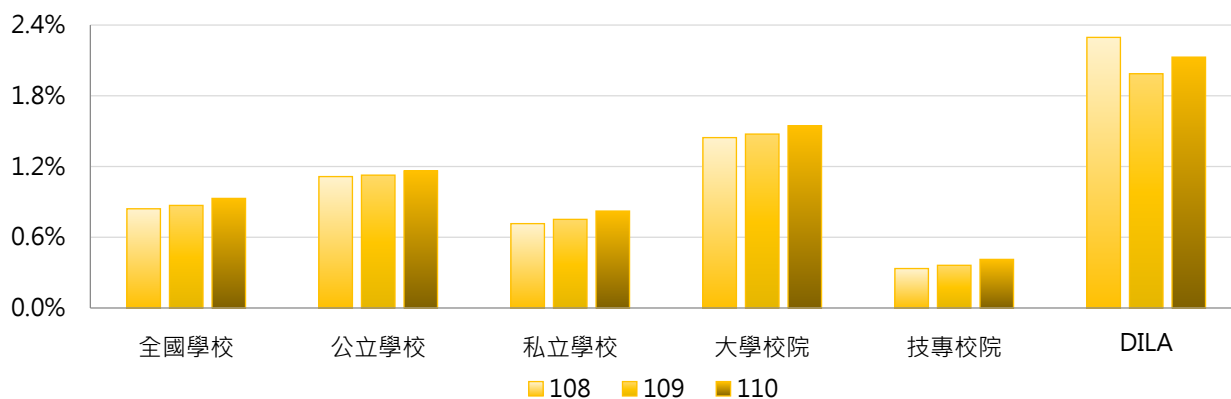
< 日間學制港澳學位生人數 / 日間學制(學士班(日間)、碩士班(日間)、博士班、五專、二專(日間))在學學生數 >

### 1. 110學年度各類型學校【日間學制港澳學位生占比】最高前三校

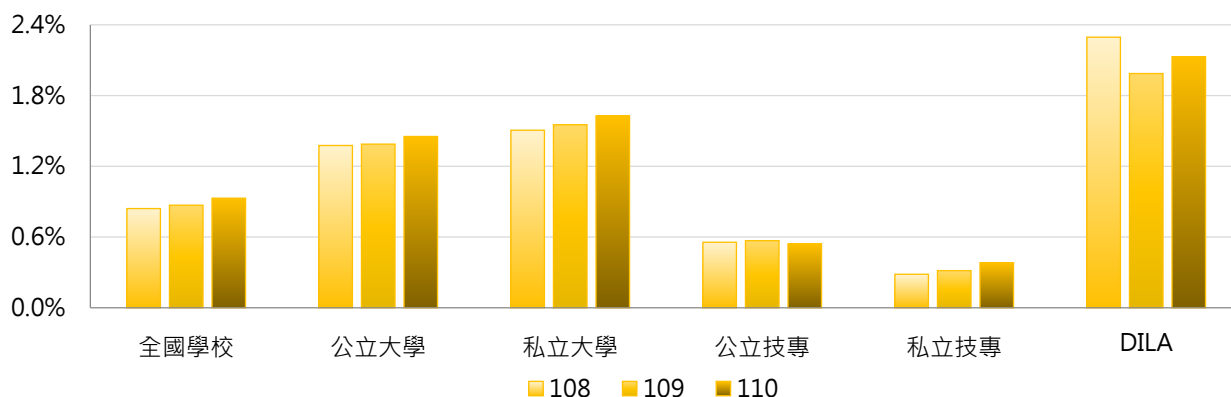
公立大學		私立大學		公立技專		私立技專	
NCNU	3.42%	HCU	4.90%	NTUNHS	1.74%	TAJEN	3.42%
NTUA	3.22%	HFU	4.56%	NTUT	1.41%	SJU	2.37%
TNUA	2.98%	ISU	3.96%	NKUHT	0.90%	JUST	2.28%

### 2. 108~110學年度日間學制港澳學位生占比 - 不同類型學校

學年度	全國學校	公立學校	私立學校	大學校院	技專校院	DILA
108	0.84%	1.11%	0.72%	1.45%	0.33%	2.30%
109	0.87%	1.13%	0.75%	1.48%	0.36%	1.99%
110	0.93%	1.16%	0.82%	1.55%	0.41%	2.13%

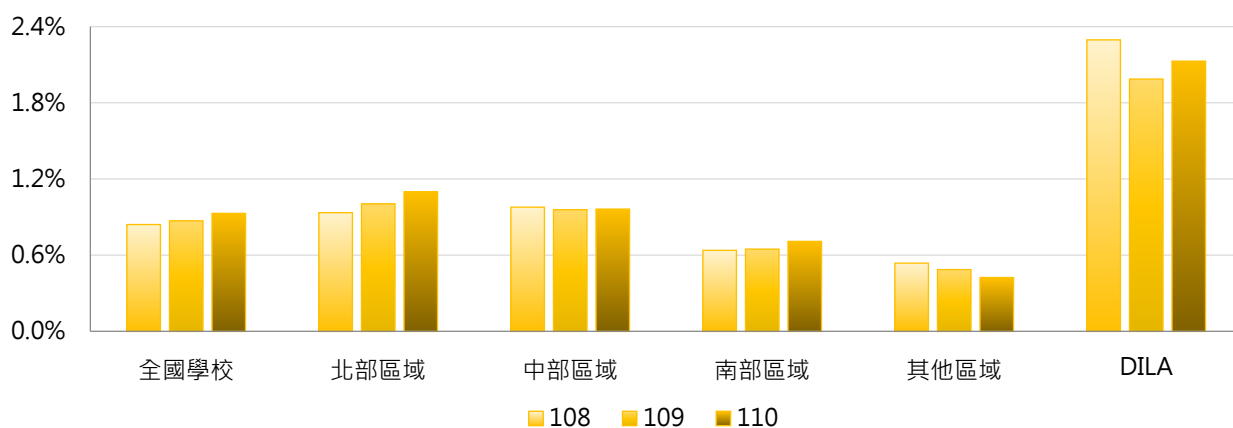


學年度	全國學校	公立大學	私立大學	公立技專	私立技專	DILA
108	0.84%	1.38%	1.51%	0.56%	0.28%	2.30%
109	0.87%	1.39%	1.55%	0.57%	0.32%	1.99%
110	0.93%	1.45%	1.63%	0.54%	0.38%	2.13%



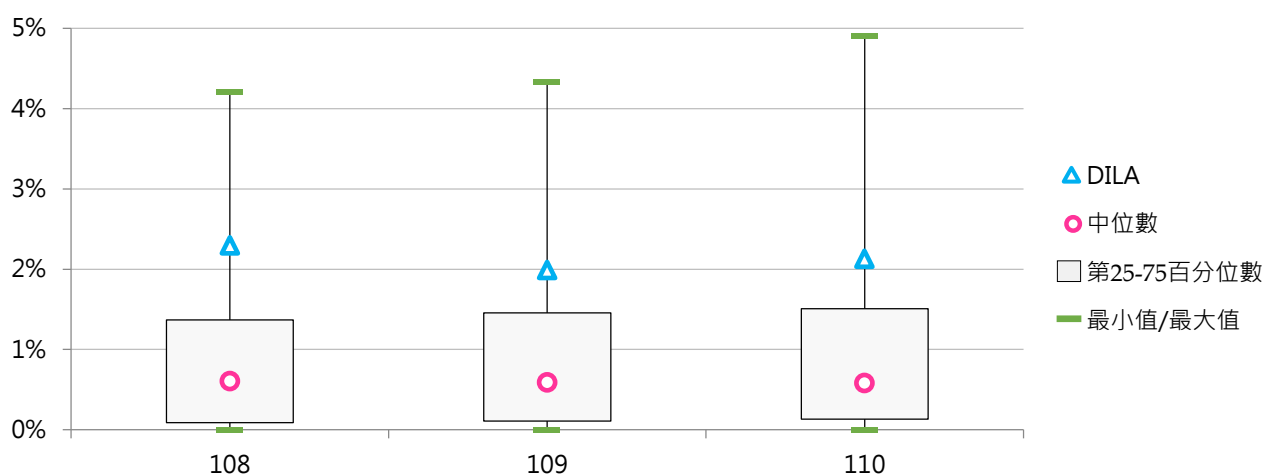
### 3. 108 ~ 110學年度日間學制港澳學位生占比 - 不同區域學校

學年度	全國學校	北部區域	中部區域	南部區域	其他區域	DILA
108	0.84%	0.94%	0.98%	0.64%	0.54%	2.30%
109	0.87%	1.00%	0.96%	0.65%	0.49%	1.99%
110	0.93%	1.10%	0.96%	0.71%	0.42%	2.13%



### 4. 108 ~ 110學年度日間學制港澳學位生占比 - 排序百分位數

學年度	最小值	第25百分位數	中位數	第75百分位數	最大值	DILA
108	0.00%	0.09%	0.60%	1.37%	4.20%	2.30%
109	0.00%	0.11%	0.59%	1.46%	4.33%	1.99%
110	0.00%	0.13%	0.58%	1.51%	4.90%	2.13%



## 二、各學制港澳學位生

### (一) 學士班(日間)港澳學位生人數

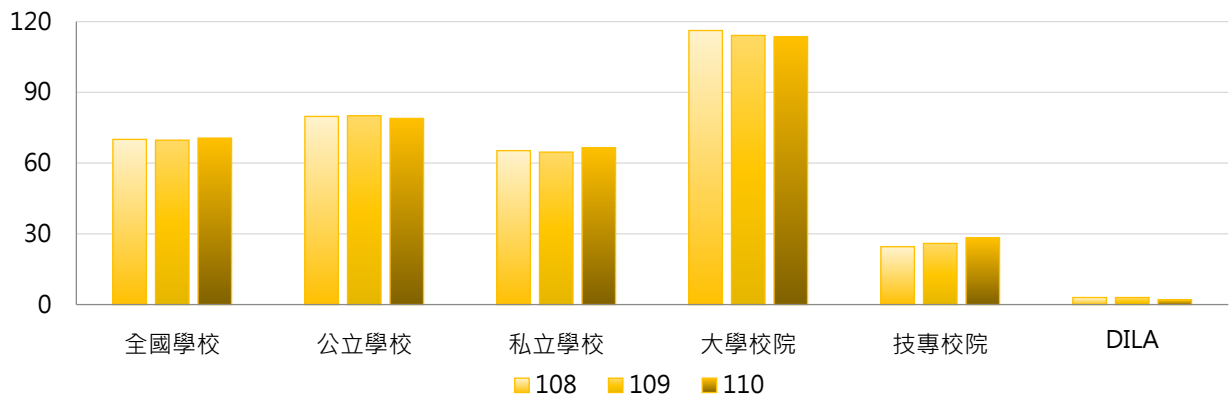
< 學士班(日間)具正式學籍之港澳學生數，不包括國立臺灣師範大學僑生先修部人數 >

#### 1. 110學年度各類型學校【學士班(日間)港澳學位生人數】最高前三校

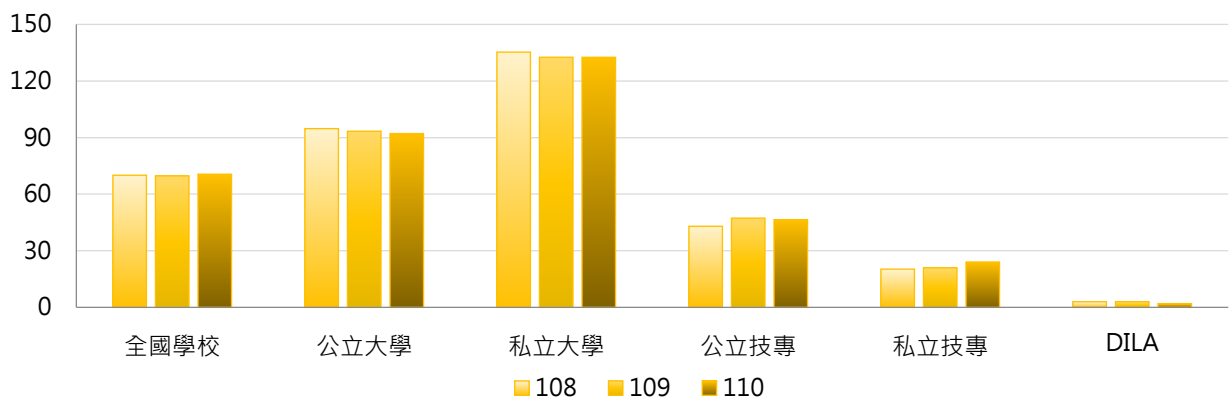
公立大學		私立大學		公立技專		私立技專	
NTU	409	ISU	492	NTUT	136	STU	131
NTNU	258	TKU	460	NKUST	103	HK	125
NCKU	246	MCU	441	NTUNHS	70	TAJEN	108

#### 2. 108~110學年度學士班(日間)港澳學位生人數 - 不同類型學校

學年度	全國學校	公立學校	私立學校	大學校院	技專校院	DILA
108	70.1	79.8	65.3	116.2	24.6	3
109	69.7	80.1	64.7	114.1	25.9	3
110	70.6	78.9	66.5	113.5	28.3	2

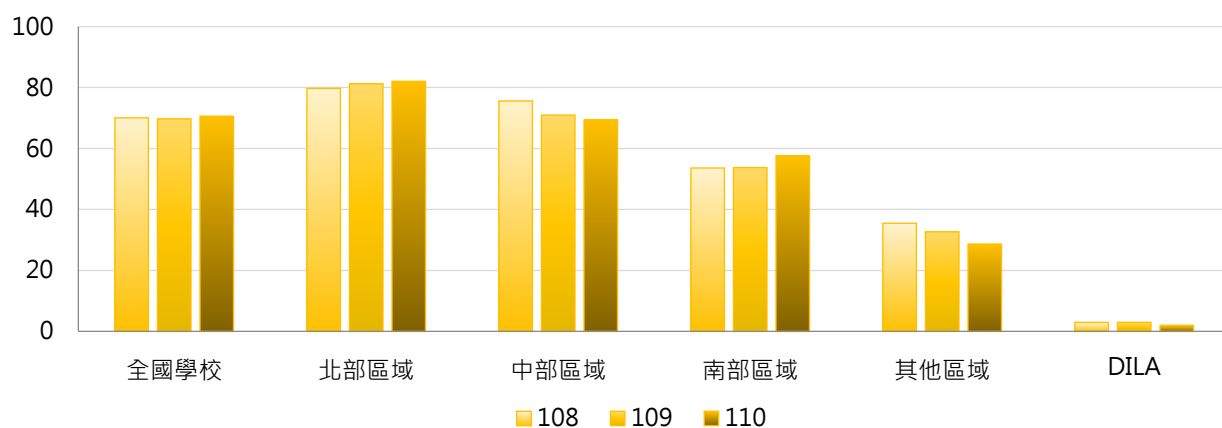


學年度	全國學校	公立大學	私立大學	公立技專	私立技專	DILA
108	70.1	94.8	135.3	43.0	20.3	3
109	69.7	93.4	132.6	47.3	21.0	3
110	70.6	92.1	132.6	46.5	24.1	2



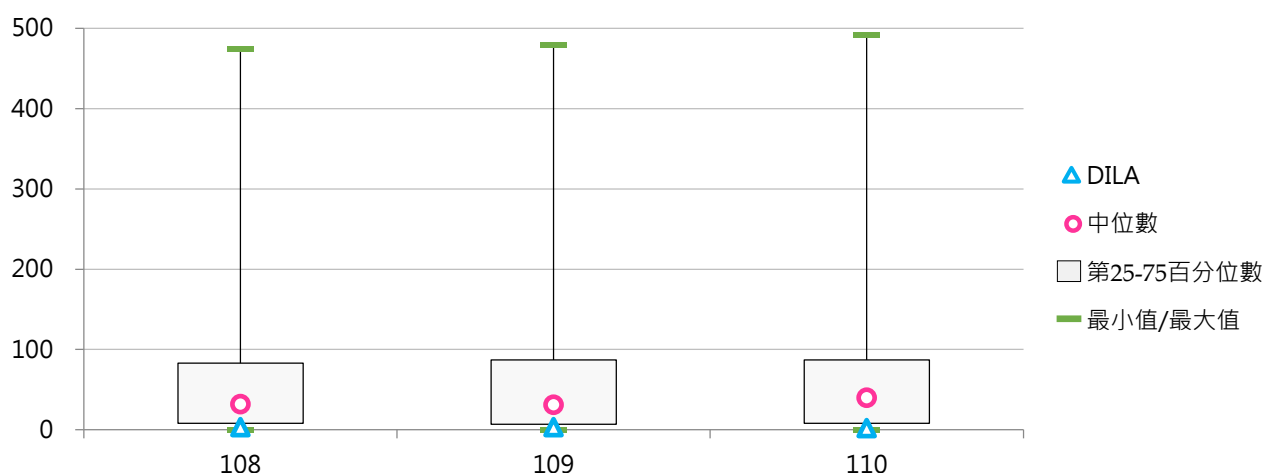
### 3. 108 ~ 110學年度學士班(日間)港澳學位生人數 - 不同區域學校

學年度	全國學校	北部區域	中部區域	南部區域	其他區域	DILA
108	70.1	79.7	75.6	53.6	35.5	3
109	69.7	81.2	71.0	53.8	32.7	3
110	70.6	82.0	69.4	57.6	28.7	2



### 4. 108 ~ 110學年度學士班(日間)港澳學位生人數 - 排序百分位數

學年度	最小值	第25百分位數	中位數	第75百分位數	最大值	DILA
108	0	8	32	83	474	3
109	0	7	31	87	479	3
110	0	8	40	87	492	2





## (二) 學士班(日間)港澳學位生占比

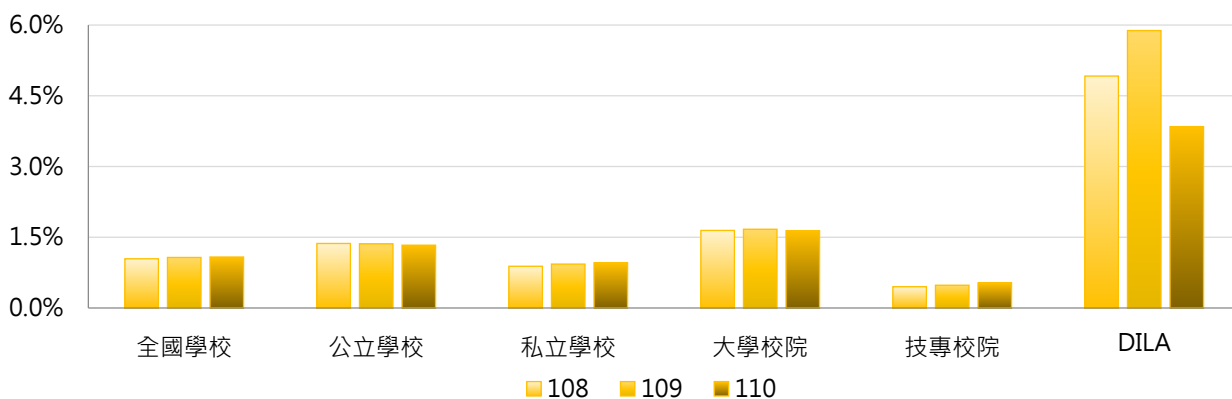
< 學士班(日間)港澳學位生人數 / 學士班(日間)在學學生數 >

### 1. 110學年度各類型學校【學士班(日間)港澳學位生占比】最高前三校

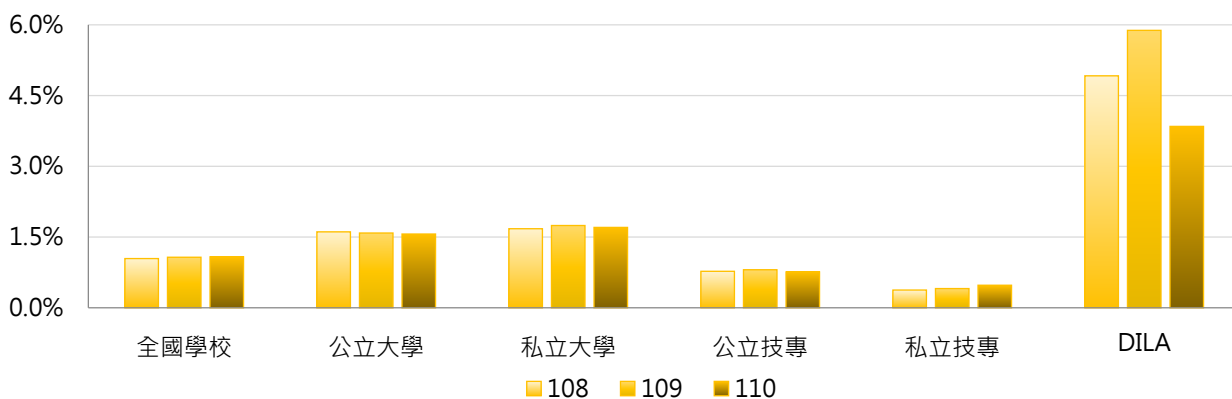
公立大學		私立大學		公立技專		私立技專	
NCNU	3.58%	HCU	5.15%	NTUT	2.17%	TAJEN	3.47%
NTNU	3.10%	HFU	4.49%	NTUNHS	1.85%	SJU	2.45%
NTUA	2.97%	ISU	4.08%	NTUST	1.10%	JUST	2.29%

### 2. 108~110學年度學士班(日間)港澳學位生占比 - 不同類型學校

學年度	全國學校	公立學校	私立學校	大學校院	技專校院	DILA
108	1.04%	1.37%	0.89%	1.65%	0.45%	4.92%
109	1.07%	1.36%	0.93%	1.67%	0.48%	5.88%
110	1.08%	1.33%	0.96%	1.64%	0.53%	3.85%

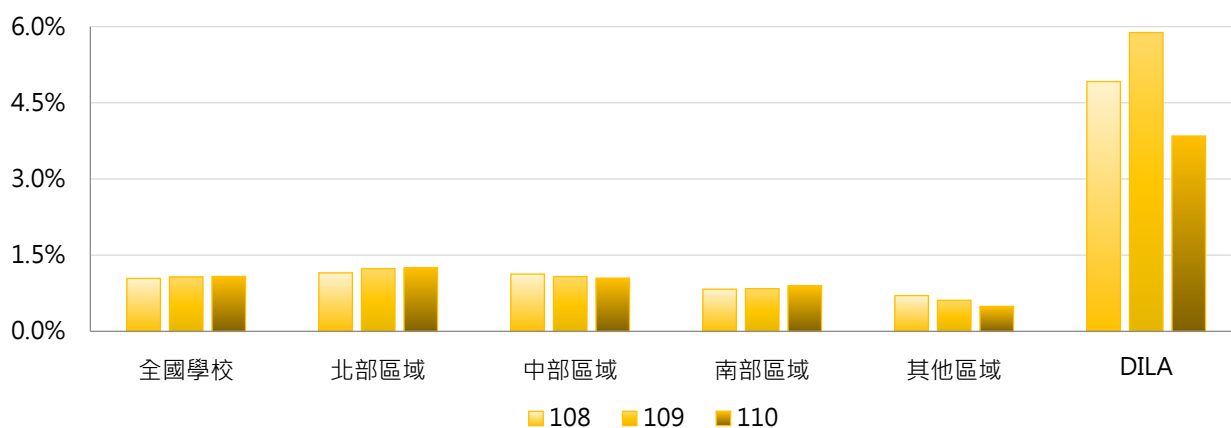


學年度	全國學校	公立大學	私立大學	公立技專	私立技專	DILA
108	1.04%	1.61%	1.68%	0.77%	0.38%	4.92%
109	1.07%	1.59%	1.74%	0.81%	0.41%	5.88%
110	1.08%	1.56%	1.70%	0.76%	0.48%	3.85%



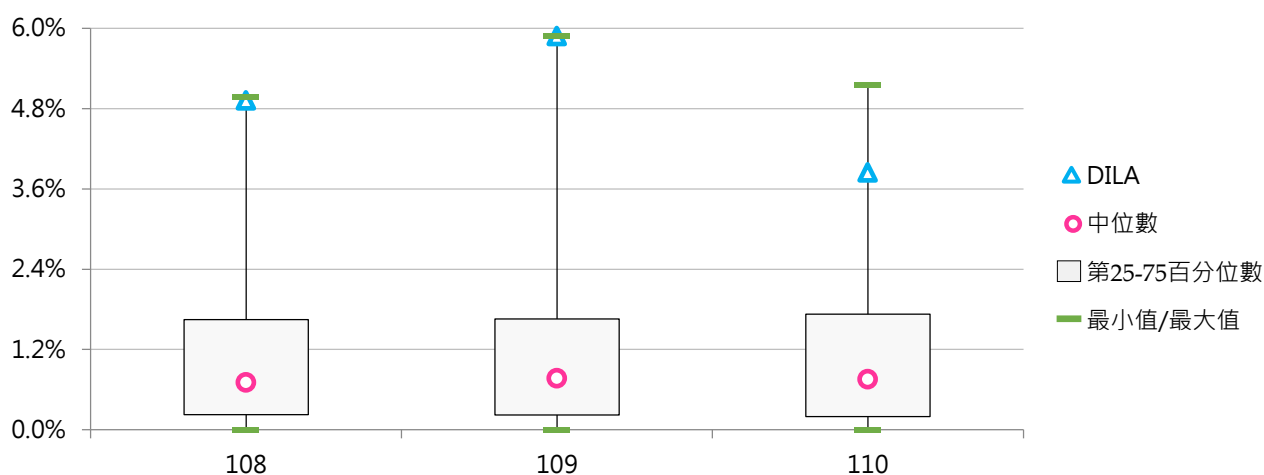
### 3. 108 ~ 110學年度學士班(日間)港澳學位生占比 - 不同區域學校

學年度	全國學校	北部區域	中部區域	南部區域	其他區域	DILA
108	1.04%	1.15%	1.13%	0.83%	0.71%	4.92%
109	1.07%	1.24%	1.08%	0.84%	0.61%	5.88%
110	1.08%	1.25%	1.05%	0.90%	0.49%	3.85%



### 4. 108 ~ 110學年度學士班(日間)港澳學位生占比 - 排序百分位數

學年度	最小值	第25百分位數	中位數	第75百分位數	最大值	DILA
108	0.00%	0.23%	0.71%	1.64%	4.97%	4.92%
109	0.00%	0.22%	0.77%	1.66%	5.88%	5.88%
110	0.00%	0.20%	0.75%	1.73%	5.15%	3.85%





### (三) 碩士班(日間)港澳學位生人數

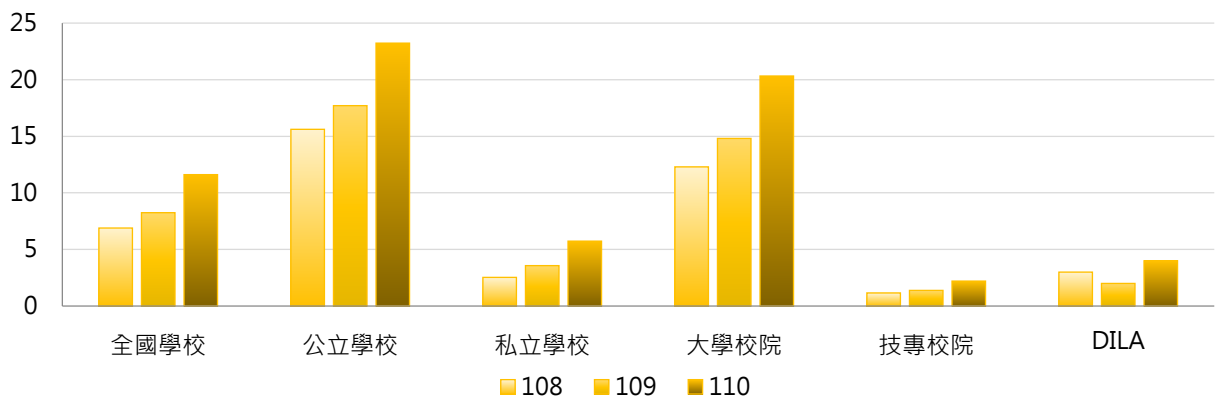
< 碩士班(日間)具正式學籍之港澳學生數，不包括國立臺灣師範大學僑生先修部人數 >

#### 1. 110學年度各類型學校【碩士班(日間)港澳學位生人數】最高前三校

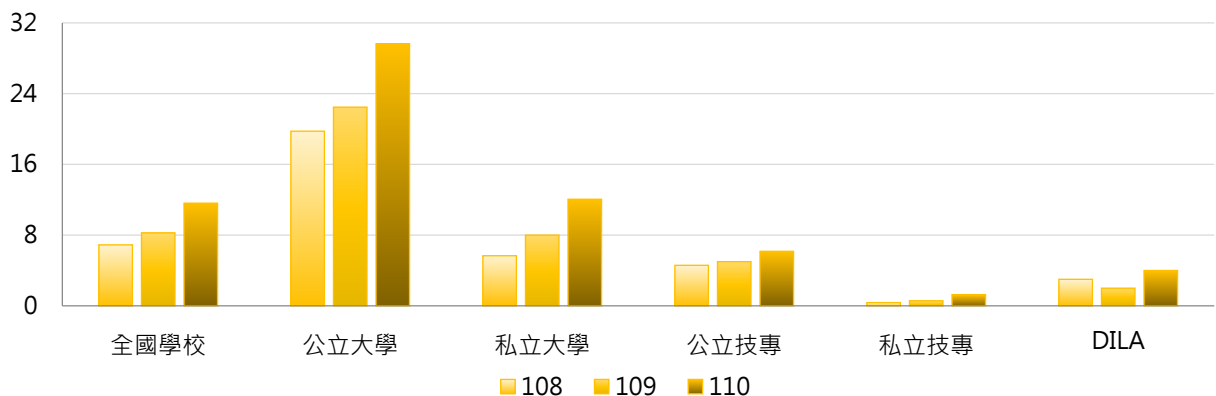
公立大學		私立大學		公立技專		私立技專	
NTU	139	FJU	59	NKUST	19	STUST	8
NTNU	108	FCU	39	NPUST	12	CYUT	8
NCCU	81	TKU	32	NTUST	8	LHU	7
				NTUT	8		

#### 2. 108~110學年度碩士班(日間)港澳學位生人數 - 不同類型學校

學年度	全國學校	公立學校	私立學校	大專校院	技專校院	DILA
108	6.89	15.61	2.53	12.29	1.16	3
109	8.25	17.70	3.57	14.81	1.38	2
110	11.61	23.23	5.74	20.32	2.21	4

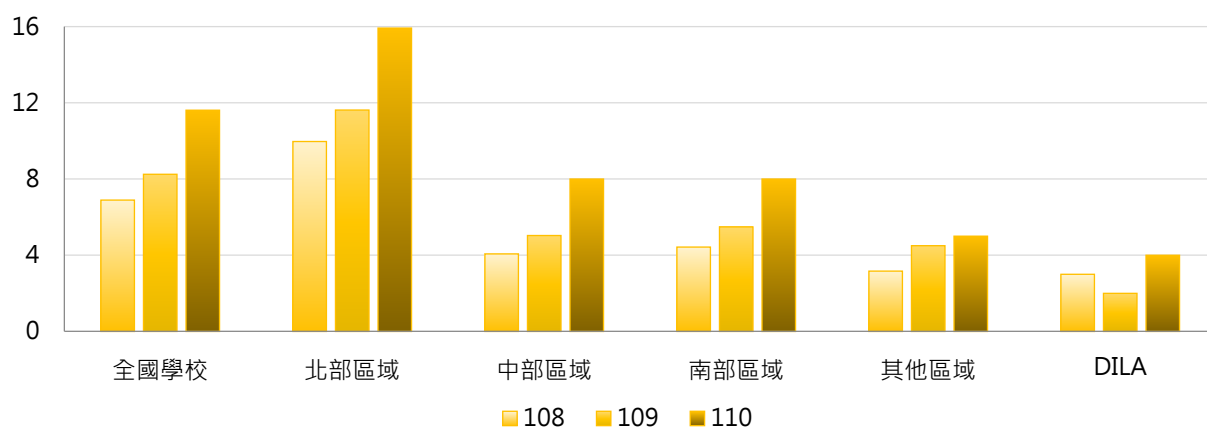


學年度	全國學校	公立大學	私立大學	公立技專	私立技專	DILA
108	6.89	19.75	5.67	4.58	0.37	3
109	8.25	22.47	8.00	5.00	0.57	2
110	11.61	29.63	12.06	6.17	1.27	4



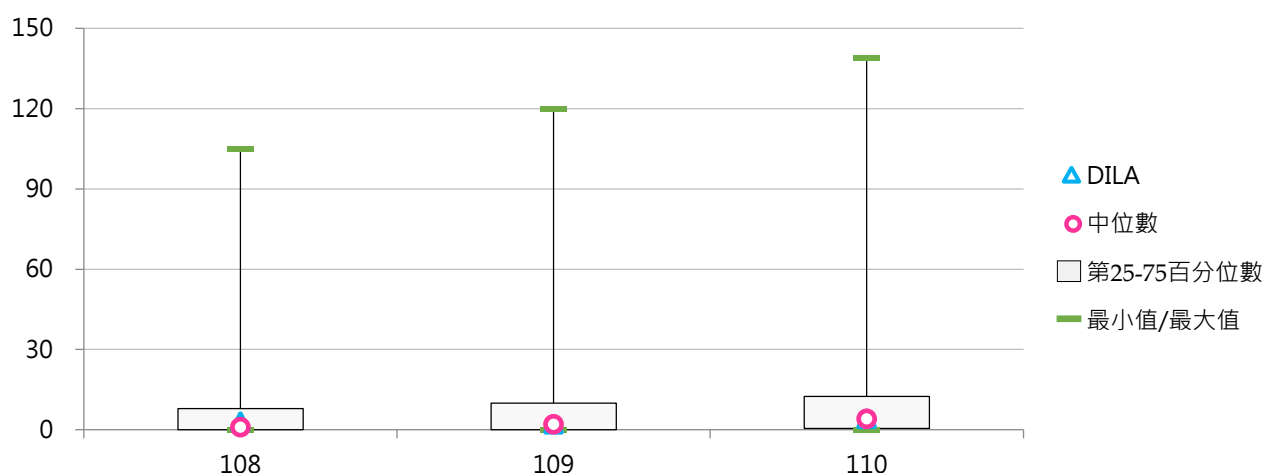
### 3. 108 ~ 110學年度碩士班(日間)港澳學位生人數 - 不同區域學校

學年度	全國學校	北部區域	中部區域	南部區域	其他區域	DILA
108	6.89	9.97	4.07	4.43	3.17	3
109	8.25	11.62	5.03	5.49	4.50	2
110	11.61	15.92	8.00	8.00	5.00	4



### 4. 108 ~ 110學年度碩士班(日間)港澳學位生人數 - 排序百分位數

學年度	最小值	第25百分位數	中位數	第75百分位數	最大值	DILA
108	0	0	1	8	105	3
109	0	0	2	10	120	2
110	0	1	4	13	139	4





#### (四) 碩士班(日間)港澳學位生占比

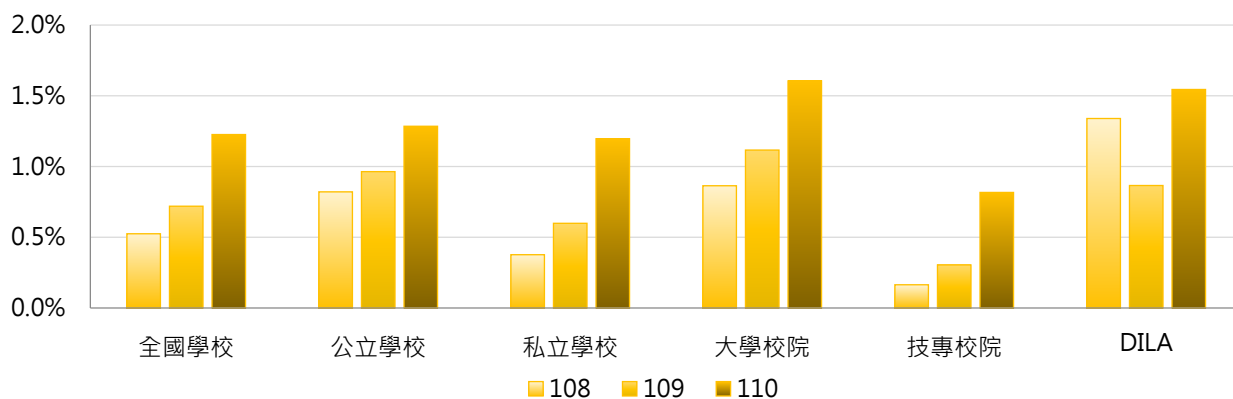
< 碩士班(日間)港澳學位生人數 / 碩士班(日間)在學學生數 >

##### 1. 110學年度各類型學校【碩士班(日間)港澳學位生占比】最高前三校

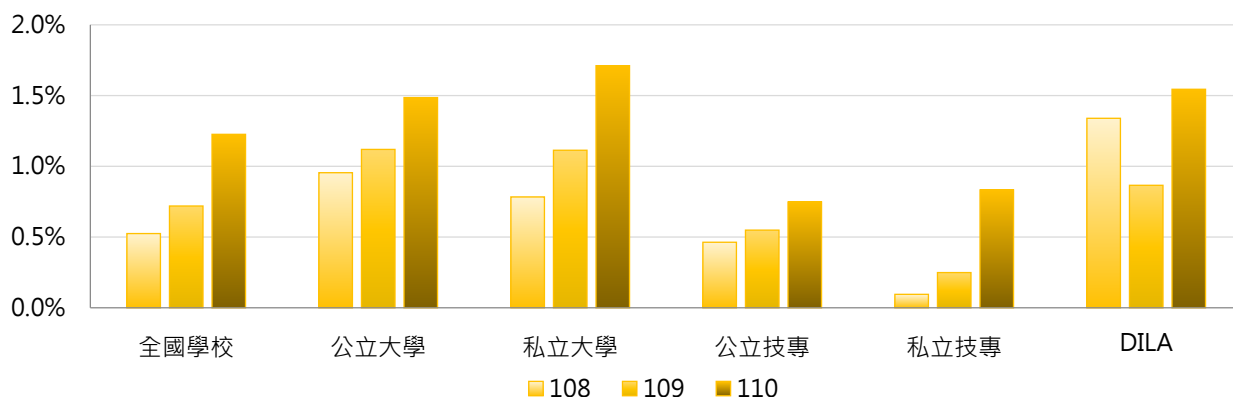
公立大學		私立大學		公立技專		私立技專	
NTUA	4.37%	HFU	6.59%	NKUHT	2.38%	HWU	6.15%
TNUA	3.61%	SHU	4.12%	NTCUST	1.40%	SJU	5.68%
NCNU	3.59%	USC	3.92%	NTUNHS	1.25%	OCU	3.13%

##### 2. 108~110學年度碩士班(日間)港澳學位生占比 - 不同類型學校

學年度	全國學校	公立學校	私立學校	大學校院	技專校院	DILA
108	0.52%	0.82%	0.38%	0.86%	0.16%	1.34%
109	0.72%	0.96%	0.60%	1.12%	0.30%	0.87%
110	1.23%	1.28%	1.20%	1.61%	0.82%	1.54%

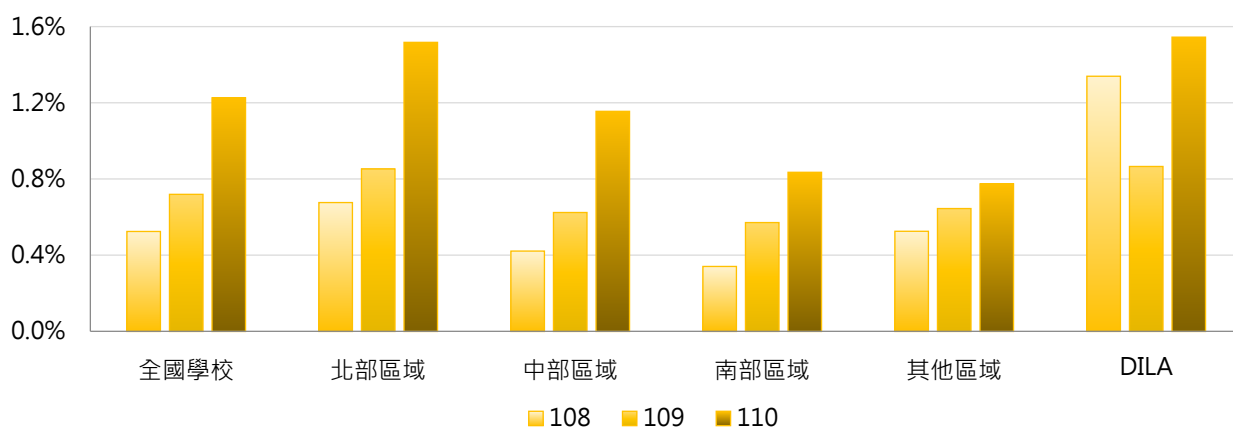


學年度	全國學校	公立大學	私立大學	公立技專	私立技專	DILA
108	0.52%	0.95%	0.78%	0.46%	0.10%	1.34%
109	0.72%	1.12%	1.11%	0.55%	0.25%	0.87%
110	1.23%	1.49%	1.71%	0.75%	0.83%	1.54%



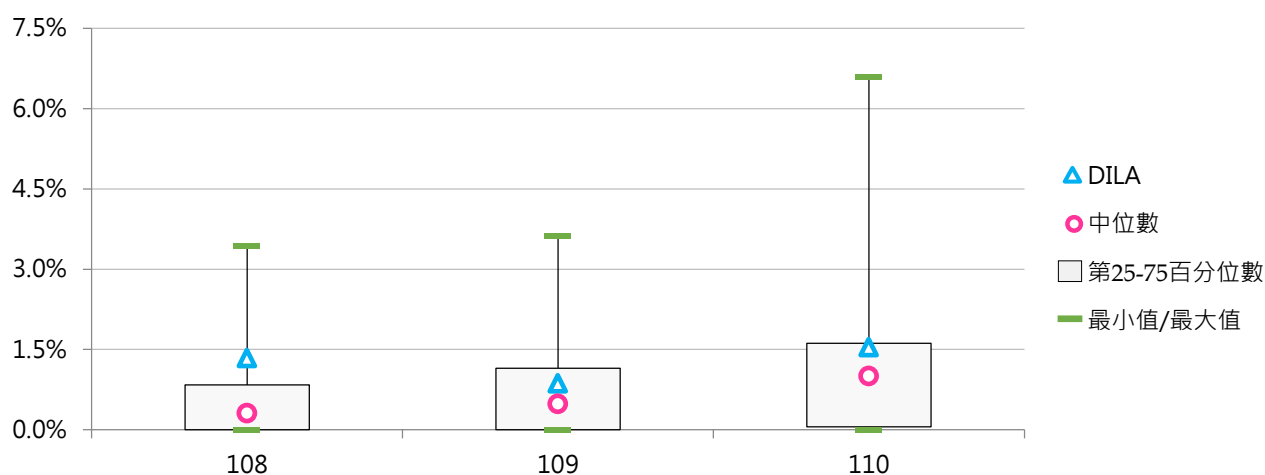
### 3. 108 ~ 110學年度碩士班(日間)港澳學位生占比 - 不同區域學校

學年度	全國學校	北部區域	中部區域	南部區域	其他區域	DILA
108	0.52%	0.68%	0.42%	0.34%	0.53%	1.34%
109	0.72%	0.85%	0.62%	0.57%	0.64%	0.87%
110	1.23%	1.52%	1.16%	0.84%	0.77%	1.54%



### 4. 108 ~ 110學年度碩士班(日間)港澳學位生占比 - 排序百分位數

學年度	最小值	第25百分位數	中位數	第75百分位數	最大值	DILA
108	0.00%	0.00%	0.31%	0.84%	3.44%	1.34%
109	0.00%	0.00%	0.48%	1.15%	3.62%	0.87%
110	0.00%	0.05%	1.00%	1.62%	6.59%	1.54%



### (五) 博士班港澳學位生人數

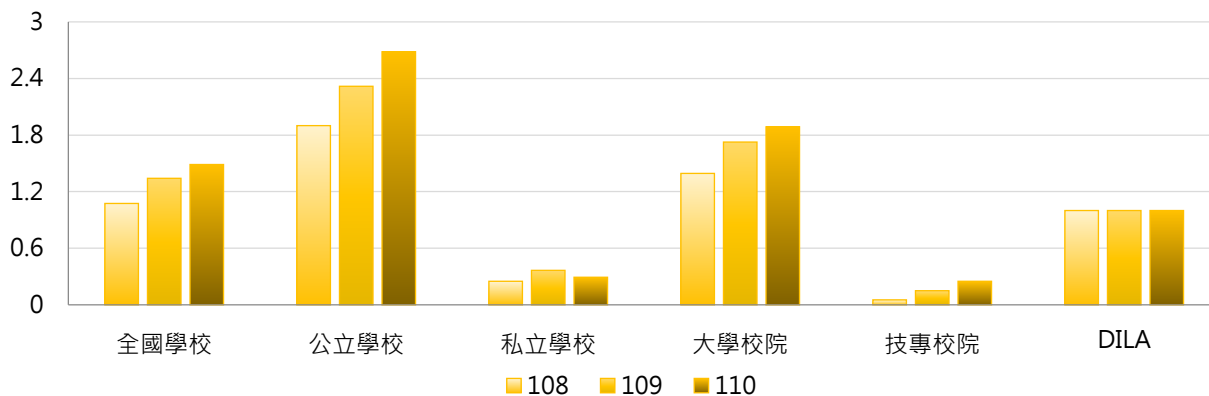
< 博士班具正式學籍之港澳學生數，不包括國立臺灣師範大學僑生先修部人數 >

#### 1. 110學年度各類型學校【博士班港澳學位生人數】最高前三校

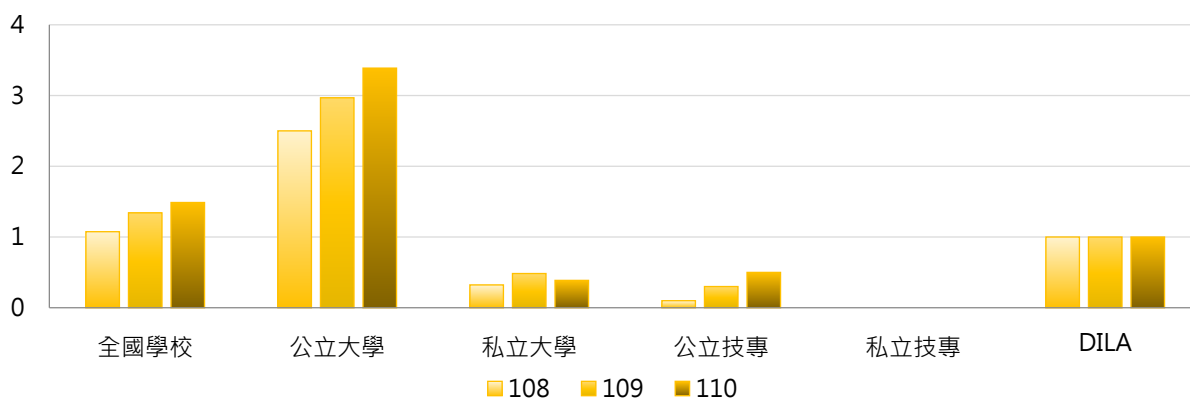
公立大學		私立大學		公立技專		私立技專	
NTU	27	TMU	2	NKUST	3	--	--
NTHU	13	PCCU	2	NTUT	1	--	--
NTNU	11	SCU	1	NPUST	1	--	--
NCCU	11	ISU	1				
		TCU	1				
		DILA	1				
		YZU	1				
		FJU	1				
		TKU	1				
		CGU	1				

#### 2. 108~110學年度博士班港澳學位生人數 - 不同類型學校

學年度	全國學校	公立學校	私立學校	大學校院	技專校院	DILA
108	1.08	1.90	0.25	1.39	0.05	1
109	1.34	2.32	0.37	1.73	0.15	1
110	1.49	2.68	0.29	1.89	0.25	1



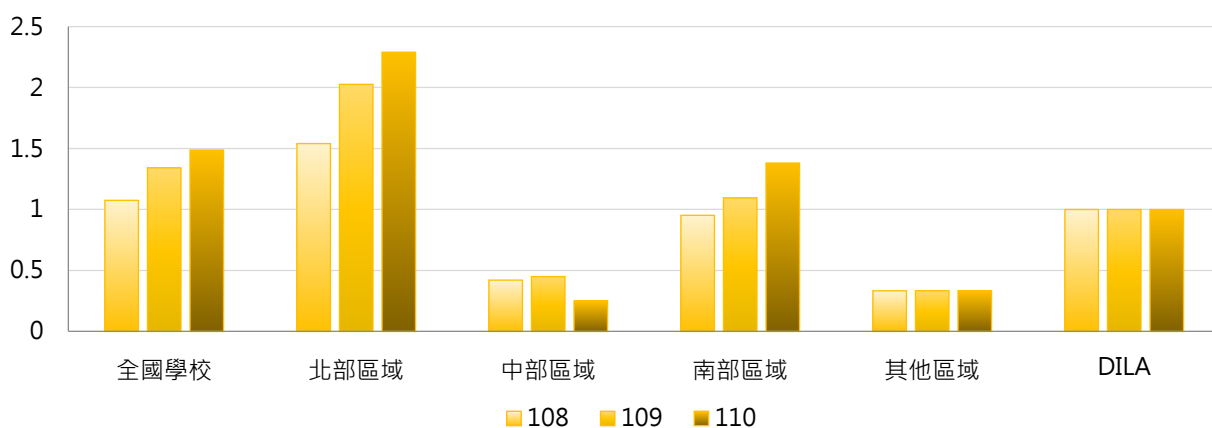
學年度	全國學校	公立大學	私立大學	公立技專	私立技專	DILA
108	1.08	2.50	0.32	0.10	0.00	1
109	1.34	2.97	0.48	0.30	0.00	1
110	1.49	3.39	0.39	0.50	0.00	1





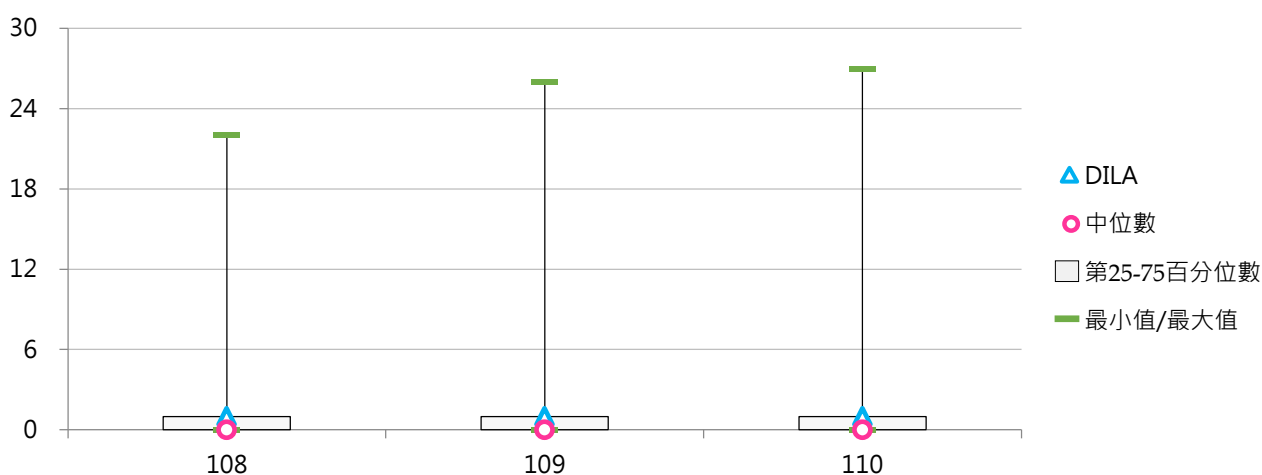
### 3. 108~110學年度博士班港澳學位生人數 - 不同區域學校

學年度	全國學校	北部區域	中部區域	南部區域	其他區域	DILA
108	1.08	1.54	0.42	0.95	0.33	1
109	1.34	2.03	0.45	1.10	0.33	1
110	1.49	2.29	0.25	1.38	0.33	1



### 4. 108~110學年度博士班港澳學位生人數 - 排序百分位數

學年度	最小值	第25百分位數	中位數	第75百分位數	最大值	DILA
108	0	0	0	1	22	1
109	0	0	0	1	26	1
110	0	0	0	1	27	1



## (六) 博士班港澳學位生占比

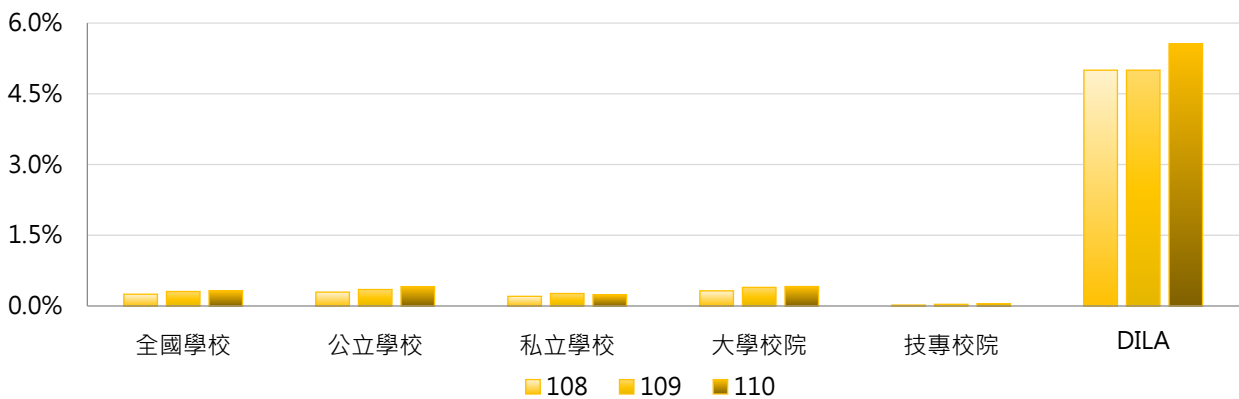
< 博士班港澳學位生人數 / 博士班在學學生數 >

### 1. 110學年度各類型學校【博士班港澳學位生占比】最高前三校

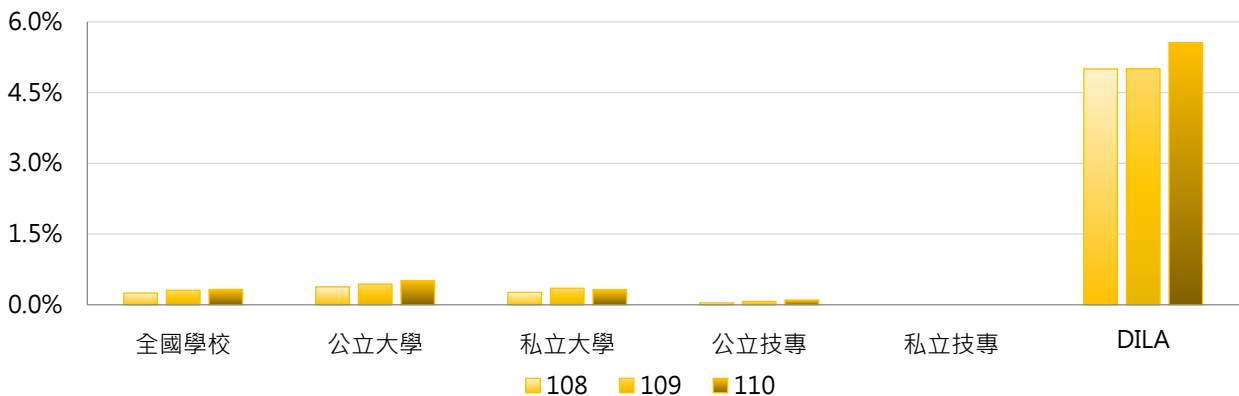
公立大學		私立大學		公立技專		私立技專	
TNNUA	1.72%	DILA	5.56%	NKUST	0.48%	--	--
NTUA	1.33%	TCU	0.90%	NPUST	0.39%	--	--
NTSU	1.31%	SCU	0.79%	NTUT	0.13%	--	--

### 2. 108~110學年度博士班港澳學位生占比 - 不同類型學校

學年度	全國學校	公立學校	私立學校	大學校院	技專校院	DILA
108	0.25%	0.29%	0.21%	0.32%	0.02%	5.00%
109	0.31%	0.35%	0.27%	0.40%	0.04%	5.00%
110	0.32%	0.41%	0.24%	0.41%	0.05%	5.56%

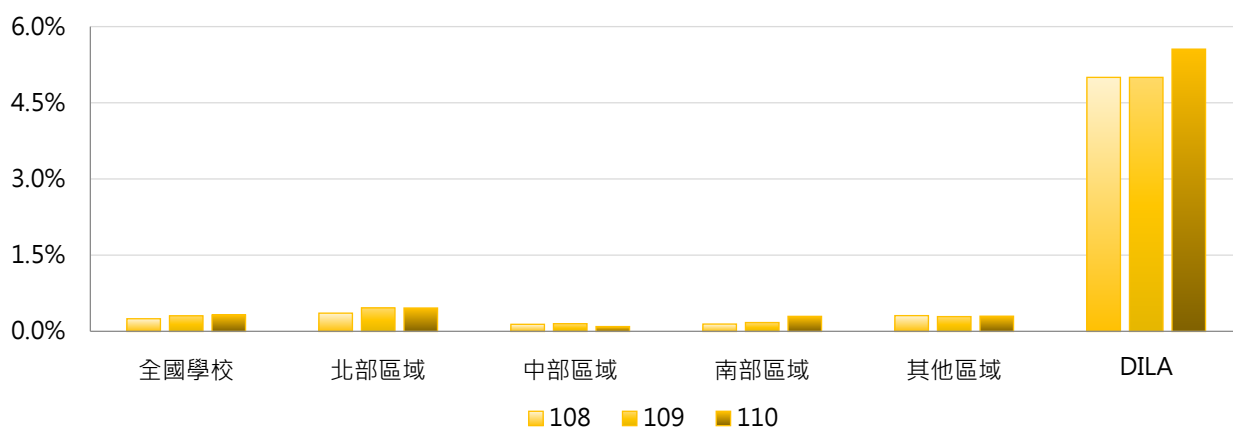


學年度	全國學校	公立大學	私立大學	公立技專	私立技專	DILA
108	0.25%	0.38%	0.26%	0.04%	0.00%	5.00%
109	0.31%	0.44%	0.35%	0.07%	0.00%	5.00%
110	0.32%	0.51%	0.31%	0.10%	0.00%	5.56%



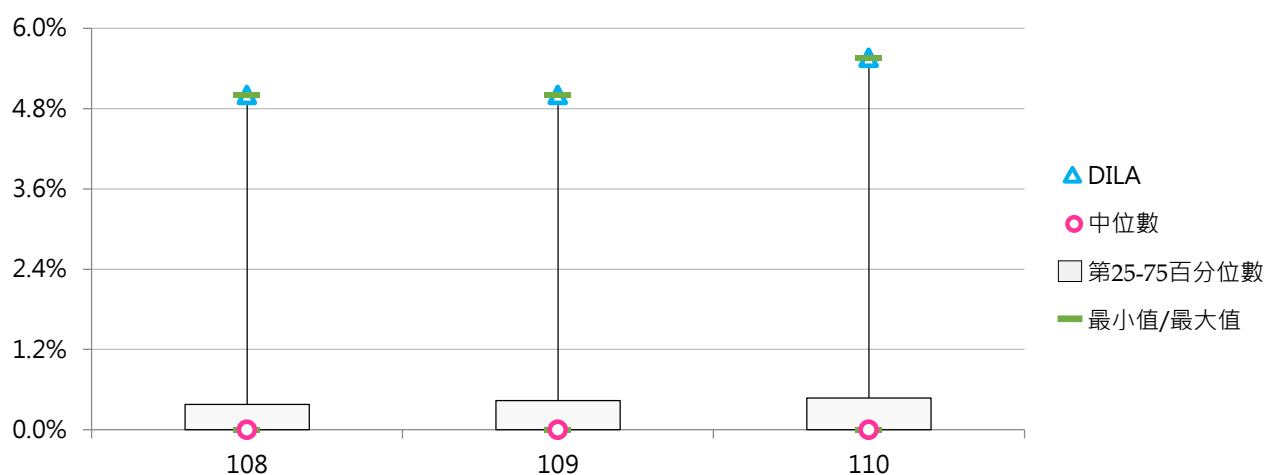
### 3. 108 ~ 110學年度博士班港澳學位生占比 - 不同區域學校

學年度	全國學校	北部區域	中部區域	南部區域	其他區域	DILA
108	0.25%	0.36%	0.14%	0.15%	0.31%	5.00%
109	0.31%	0.46%	0.15%	0.18%	0.29%	5.00%
110	0.32%	0.46%	0.10%	0.30%	0.30%	5.56%



### 4. 108 ~ 110學年度博士班港澳學位生占比 - 排序百分位數

學年度	最小值	第25百分位數	中位數	第75百分位數	最大值	DILA
108	0.00%	0.00%	0.00%	0.38%	5.00%	5.00%
109	0.00%	0.00%	0.00%	0.44%	5.00%	5.00%
110	0.00%	0.00%	0.00%	0.47%	5.56%	5.56%





## 伍 大陸學位生

### 統計說明



#### 【統計對象】

全國149所公私立大專校院，包含教育大學，但不包括宗教研修學院、空中大學及軍警校院。其中國立交通大學、國立陽明大學於110年2月1日合併成為國立陽明交通大學，其數據係以二校整併統計整理。

#### 【區域劃分】

北部區域：基隆市、臺北市、新北市、桃園市、新竹市、新竹縣、宜蘭縣  
中部區域：苗栗縣、臺中市、彰化縣、南投縣、雲林縣  
南部區域：嘉義市、嘉義縣、臺南市、高雄市、屏東縣、澎湖縣  
其他區域：花蓮縣、臺東縣、金門縣、連江縣

#### 【大陸學位生】

係指依「大陸地區人民來臺就讀專科以上學校辦法」入學，並具正式學籍之大陸地區學生數。

#### 【日間學制】

包括二專(日間)、五專、學士班(日間)、碩士班(日間)、博士班等學制班別；其中學士班(日間)包含大學四年制(或四技)、大學二年制(或二技)及學士後第二專長學位學程。

#### 【資料來源】

111年8月31日整理自教育部大專校院校務資訊公開平臺；資料由【教育部統計處】提供，以每年10月15日為統計基準日。

## 一、日間學制大陸學位生

### (一) 日間學制大陸學位生人數

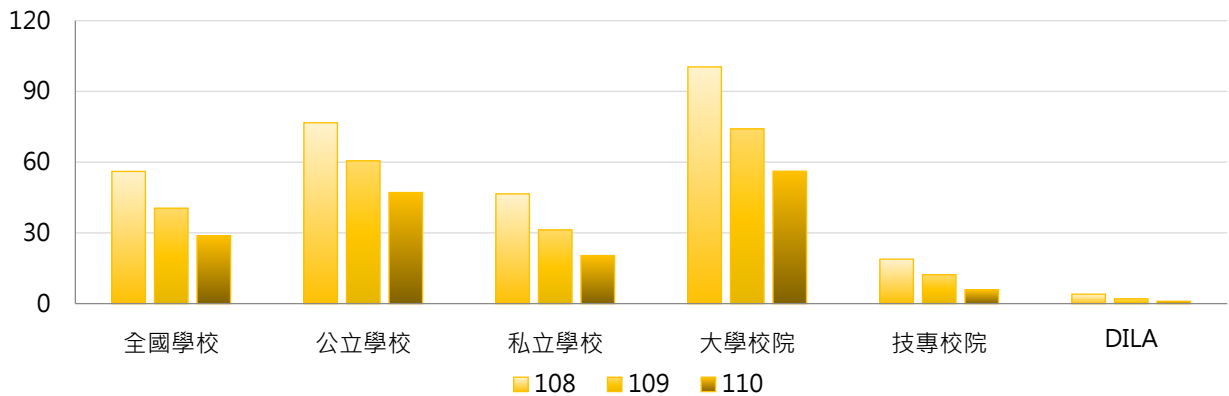
< 依「大陸地區人民來臺就讀專科以上學校辦法」入學，並具正式學籍之大陸地區學生數 >

#### 1. 110學年度各類型學校【日間學制大陸學位生人數】最高前三校

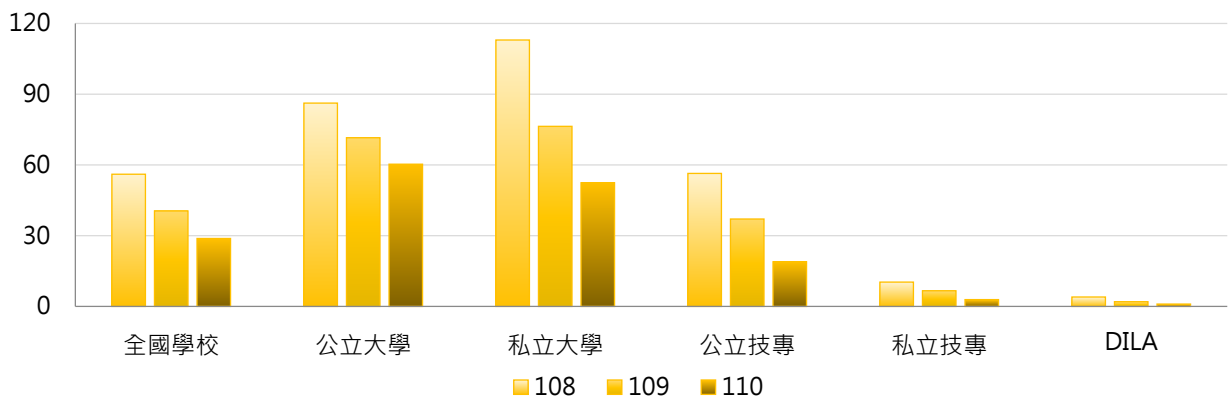
公立大學		私立大學		公立技專		私立技專	
NTU	373	FJU	276	NTUST	86	CYUT	44
NCCU	295	TKU	198	NTUT	80	STU	32
NTHU	239	THU	150	YUNTECH	56	WZU	25
		FCU	150				

#### 2. 108~110學年度日間學制大陸學位生人數 - 不同類型學校

學年度	全國學校	公立學校	私立學校	大學校院	技專校院	DILA
108	56.06	76.70	46.55	100.38	18.85	4
109	40.48	60.53	31.25	74.09	12.27	2
110	28.81	47.11	20.38	56.15	5.86	1

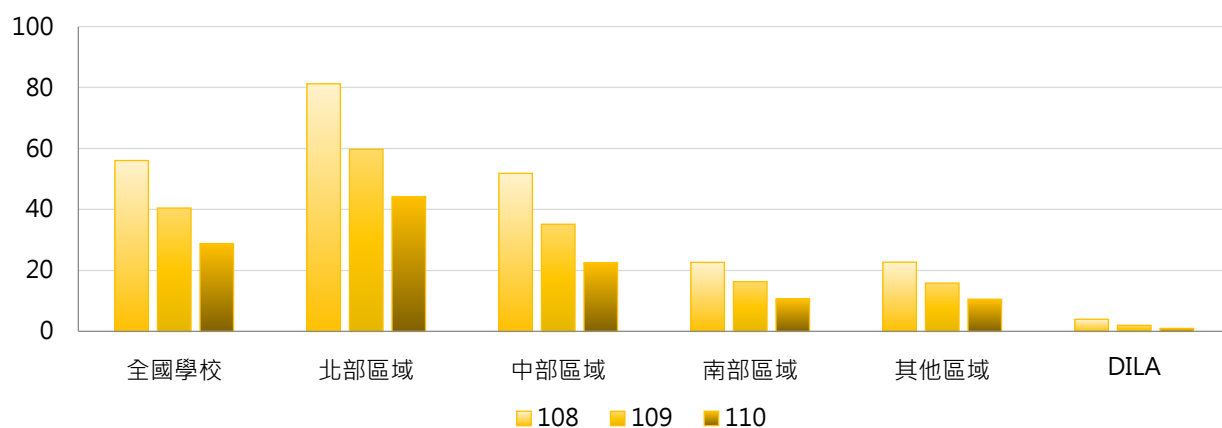


學年度	全國學校	公立大學	私立大學	公立技專	私立技專	DILA
108	56.06	86.22	112.97	56.40	10.32	4
109	40.48	71.53	76.36	37.07	6.64	2
110	28.81	60.31	52.44	18.93	2.89	1



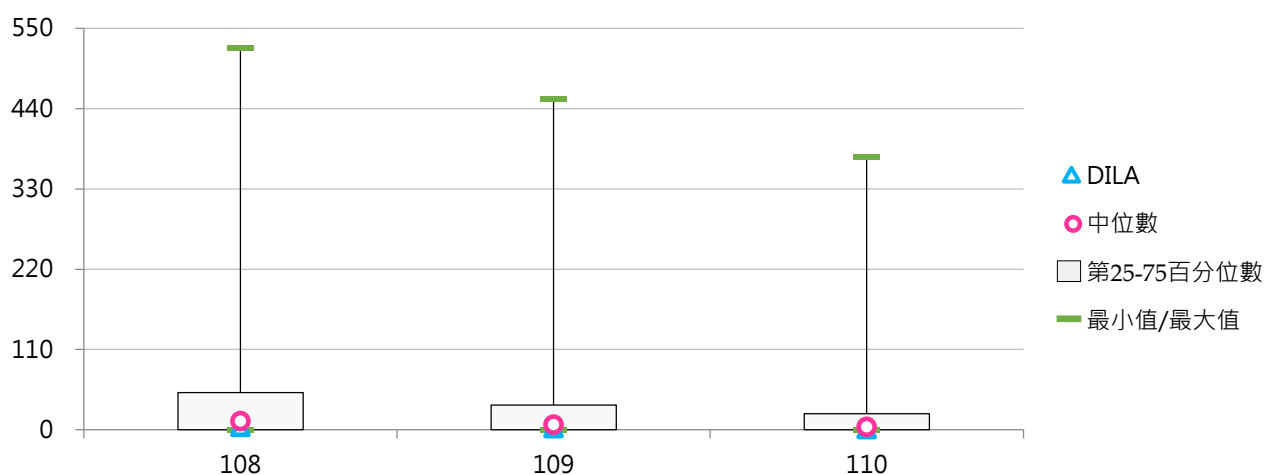
### 3. 108 ~ 110學年度日間學制大陸學位生人數 - 不同區域學校

學年度	全國學校	北部區域	中部區域	南部區域	其他區域	DILA
108	56.06	81.23	51.87	22.67	22.71	4
109	40.48	59.73	35.17	16.31	15.86	2
110	28.81	44.17	22.57	10.71	10.57	1



### 4. 108 ~ 110學年度日間學制大陸學位生人數 - 排序百分位數

學年度	最小值	第25百分位數	中位數	第75百分位數	最大值	DILA
108	0	0	12	51	523	4
109	0	0	7	34	453	2
110	0	0	4	22	373	1



## (二) 日間學制大陸學位生占比

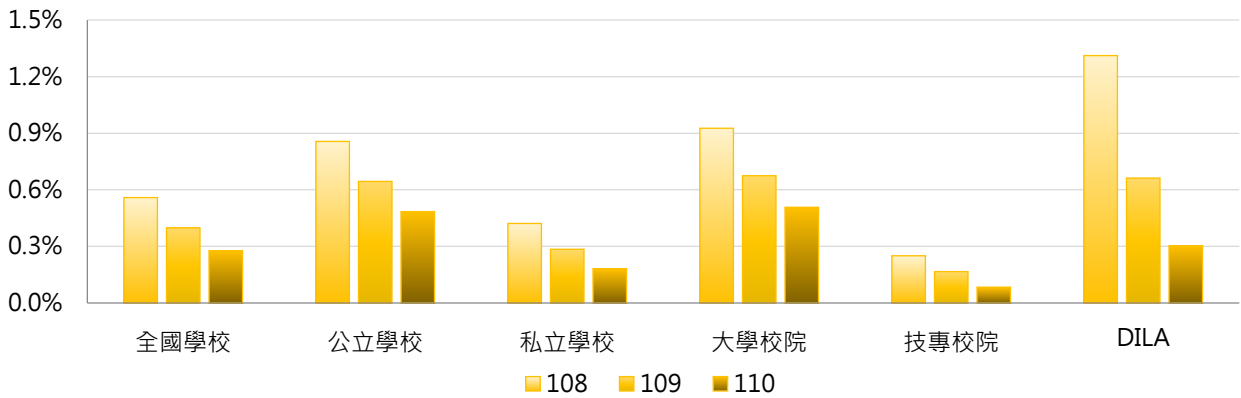
< 日間學制大陸學位生人數 / 日間學制(學士班(日間)、碩士班(日間)、博士班、五專、二專(日間))在學學生數 >

### 1. 110學年度各類型學校【日間學制大陸學位生占比】最高前三校

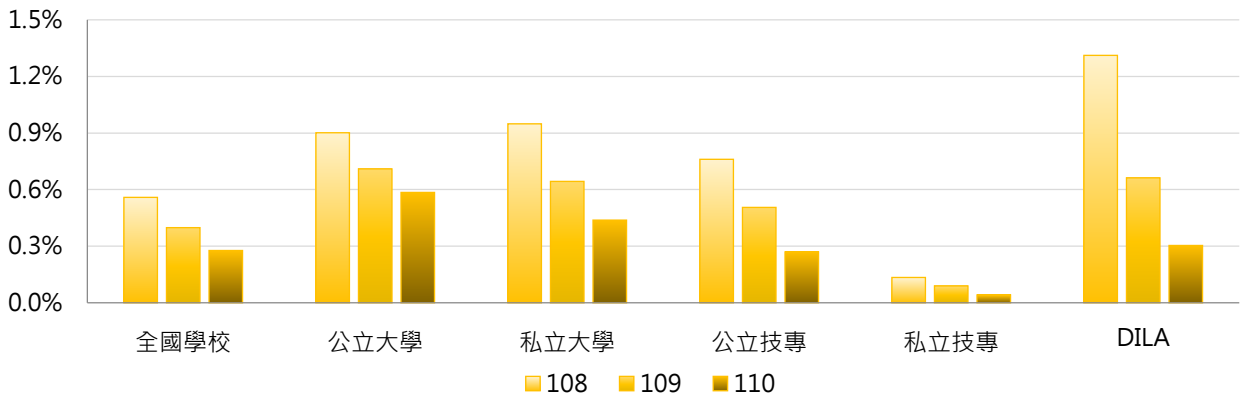
公立大學		私立大學		公立技專		私立技專	
NTUA	2.12%	FJU	1.37%	TCPA	1.11%	STU	0.42%
NCCU	2.04%	SHU	1.24%	NTUST	0.82%	SJU	0.39%
NTHU	1.48%	THU	1.02%	NTUT	0.78%	CYUT	0.36%

### 2. 108~110學年度日間學制大陸學位生占比 - 不同類型學校

學年度	全國學校	公立學校	私立學校	大學校院	技專校院	DILA
108	0.56%	0.86%	0.42%	0.93%	0.25%	1.31%
109	0.40%	0.64%	0.28%	0.67%	0.17%	0.66%
110	0.28%	0.48%	0.18%	0.51%	0.08%	0.30%

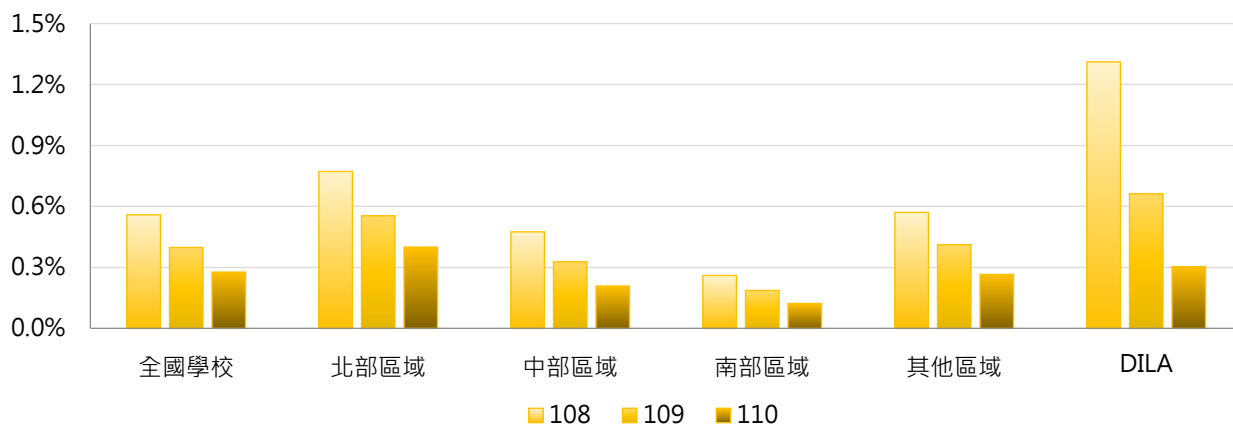


學年度	全國學校	公立大學	私立大學	公立技專	私立技專	DILA
108	0.56%	0.90%	0.95%	0.76%	0.13%	1.31%
109	0.40%	0.71%	0.64%	0.51%	0.09%	0.66%
110	0.28%	0.59%	0.44%	0.27%	0.04%	0.30%



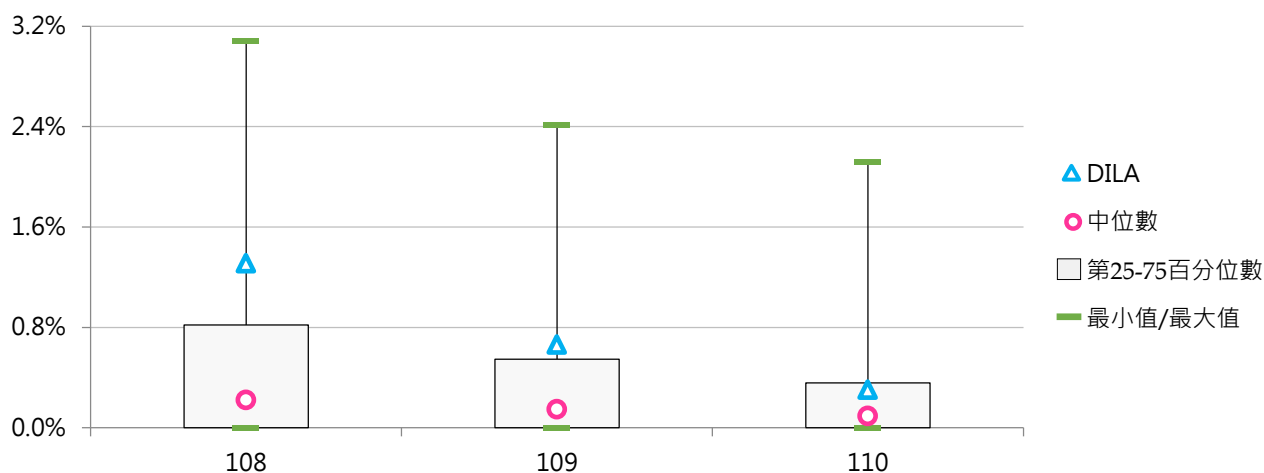
### 3. 108 ~ 110學年度日間學制大陸學位生占比 - 不同區域學校

學年度	全國學校	北部區域	中部區域	南部區域	其他區域	DILA
108	0.56%	0.77%	0.48%	0.26%	0.57%	1.31%
109	0.40%	0.55%	0.33%	0.19%	0.41%	0.66%
110	0.28%	0.40%	0.21%	0.12%	0.27%	0.30%



### 4. 108 ~ 110學年度日間學制大陸學位生占比 - 排序百分位數

學年度	最小值	第25百分位數	中位數	第75百分位數	最大值	DILA
108	0.00%	0.00%	0.22%	0.82%	3.08%	1.31%
109	0.00%	0.00%	0.15%	0.55%	2.41%	0.66%
110	0.00%	0.00%	0.09%	0.36%	2.12%	0.30%





## 二、各學制大陸學位生

### (一) 學士班(日間)大陸學位生人數

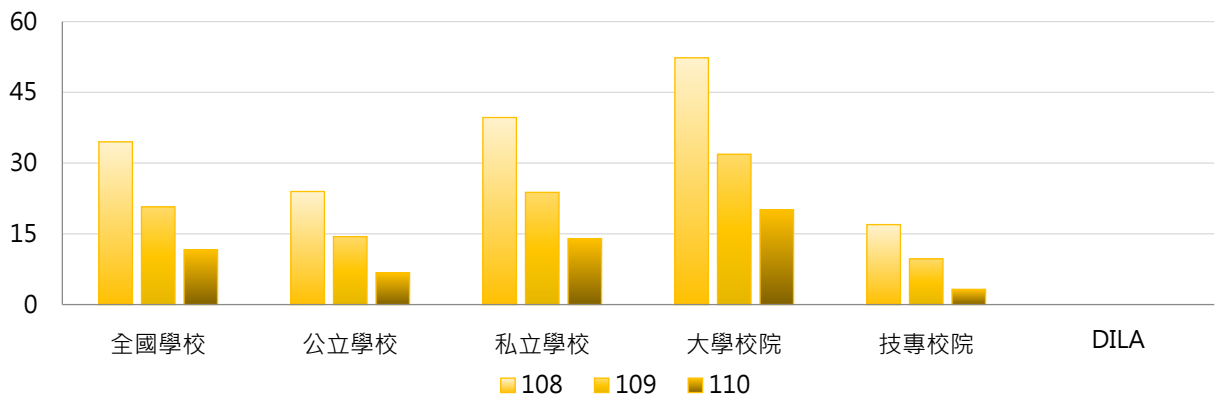
<學士班(日間)依「大陸地區人民來臺就讀專科以上學校辦法」入學，並具正式學籍之大陸地區學生數>

#### 1. 110學年度各類型學校【學士班(日間)大陸學位生人數】最高前三校

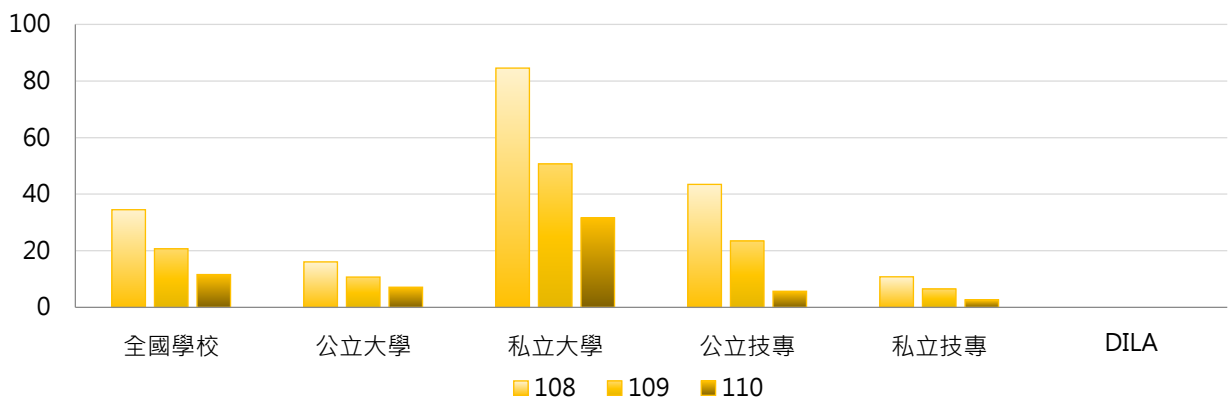
公立大學		私立大學		公立技專		私立技專	
NQU	35	TKU	125	YUNTECH	13	CYUT	34
NYCU	14	FCU	111	NTUT	11	STU	27
NTNU	11	PCCU	102	NKUST	11	WZU	22

#### 2. 108~110學年度學士班(日間)大陸學位生人數 - 不同類型學校

學年度	全國學校	公立學校	私立學校	大學校院	技專校院	DILA
108	34.51	23.98	39.66	52.32	16.96	0
109	20.71	14.40	23.79	31.88	9.70	0
110	11.60	6.71	13.99	20.09	3.23	0

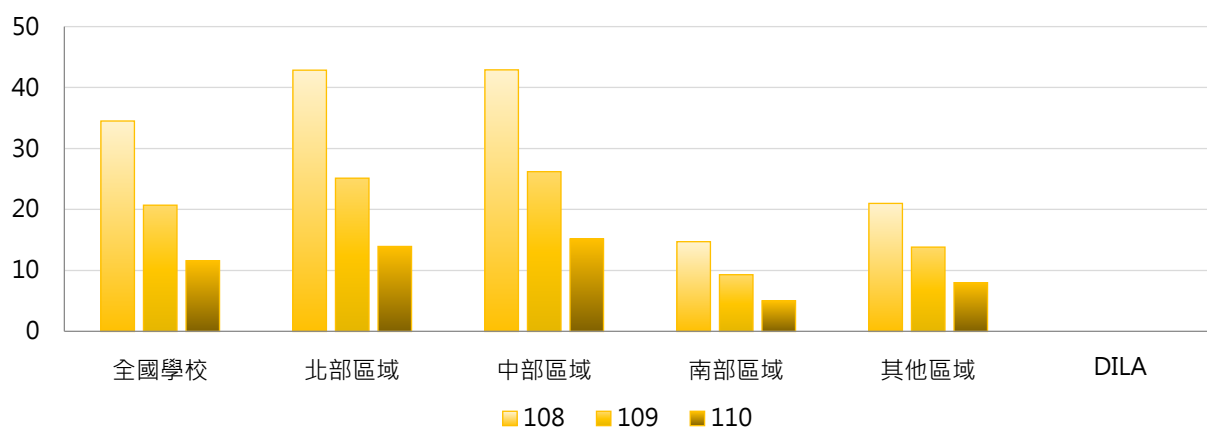


學年度	全國學校	公立大學	私立大學	公立技專	私立技專	DILA
108	34.51	16.06	84.56	43.46	10.80	0
109	20.71	10.72	50.69	23.46	6.50	0
110	11.60	7.13	31.61	5.69	2.66	0



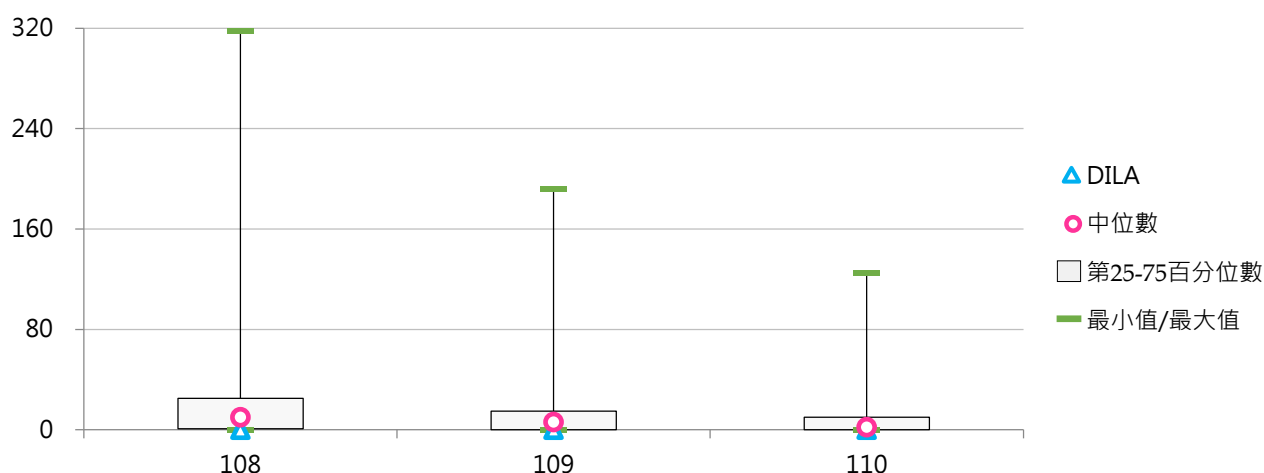
### 3. 108 ~ 110學年度學士班(日間)大陸學位生人數 - 不同區域學校

學年度	全國學校	北部區域	中部區域	南部區域	其他區域	DILA
108	34.51	42.85	42.90	14.72	21.00	0
109	20.71	25.14	26.21	9.31	13.83	0
110	11.60	13.94	15.17	5.03	8.00	0



### 4. 108 ~ 110學年度學士班(日間)大陸學位生人數 - 排序百分位數

學年度	最小值	第25百分位數	中位數	第75百分位數	最大值	DILA
108	0	1	10	25	318	0
109	0	0	6	15	192	0
110	0	0	2	10	125	0



## (二) 學士班(日間)大陸學位生占比

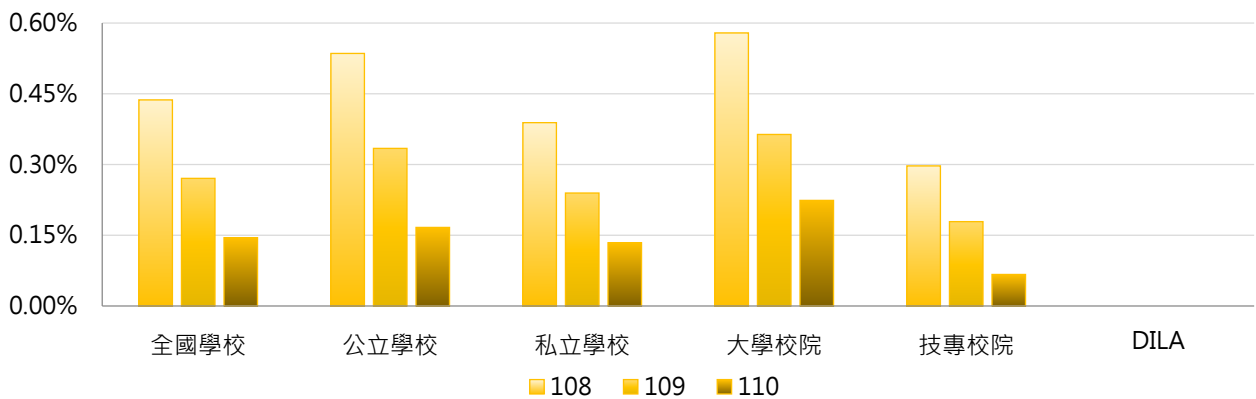
< 學士班(日間)大陸學位生人數 / 學士班(日間)在學學生數 >

### 1. 110學年度各類型學校【學士班(日間)大陸學位生占比】最高前三校

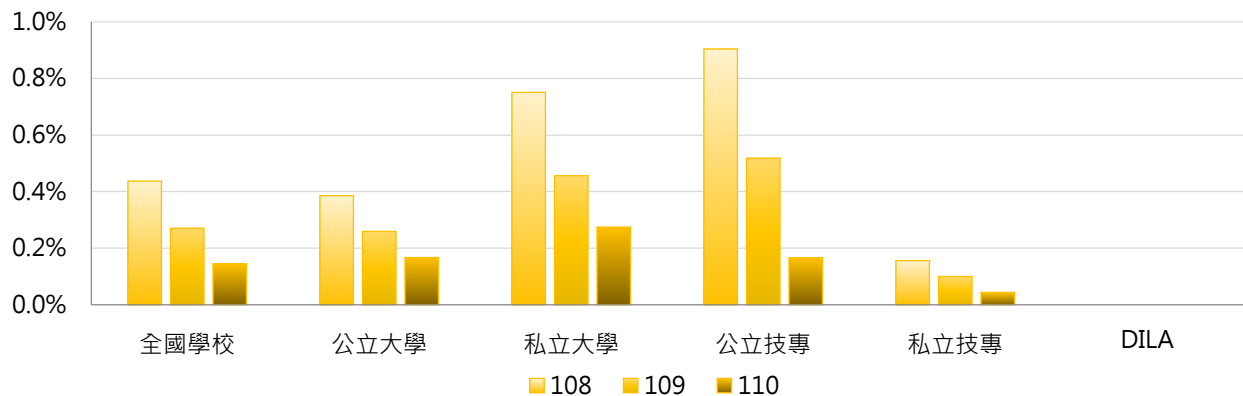
公立大學		私立大學		公立技專		私立技專	
NQU	1.14%	THU	0.74%	TCPA	1.11%	SJU	0.49%
TNNUA	0.76%	YZU	0.70%	YUNTECH	0.20%	WZU	0.44%
TNUA	0.34%	FCU	0.64%	NTUB	0.19%	STU	0.37%

### 2. 108~110學年度學士班(日間)大陸學位生占比 - 不同類型學校

學年度	全國學校	公立學校	私立學校	大學校院	技專校院	DILA
108	0.44%	0.54%	0.39%	0.58%	0.30%	0.00%
109	0.27%	0.33%	0.24%	0.36%	0.18%	0.00%
110	0.14%	0.17%	0.13%	0.22%	0.07%	0.00%



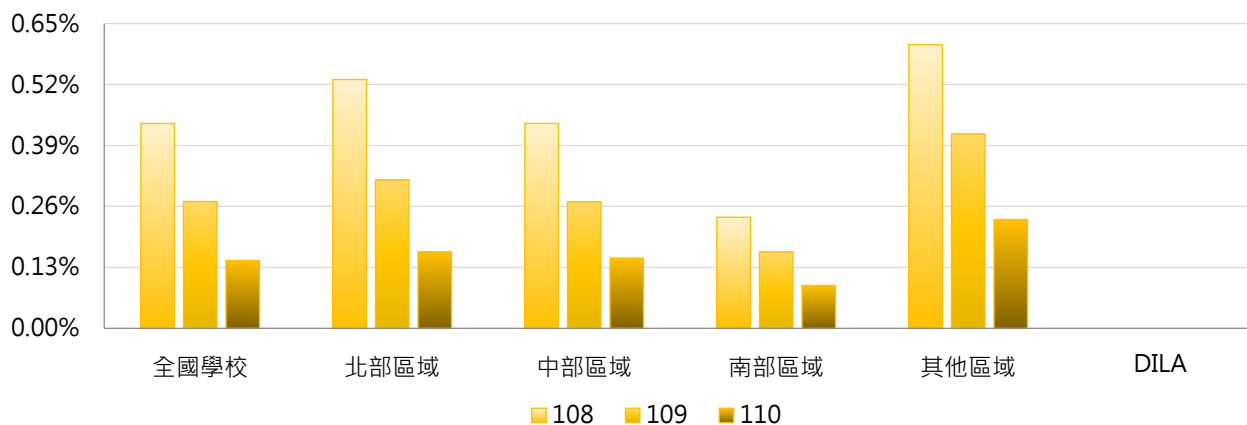
學年度	全國學校	公立大學	私立大學	公立技專	私立技專	DILA
108	0.44%	0.39%	0.75%	0.90%	0.16%	0.00%
109	0.27%	0.26%	0.46%	0.52%	0.10%	0.00%
110	0.14%	0.17%	0.27%	0.17%	0.04%	0.00%





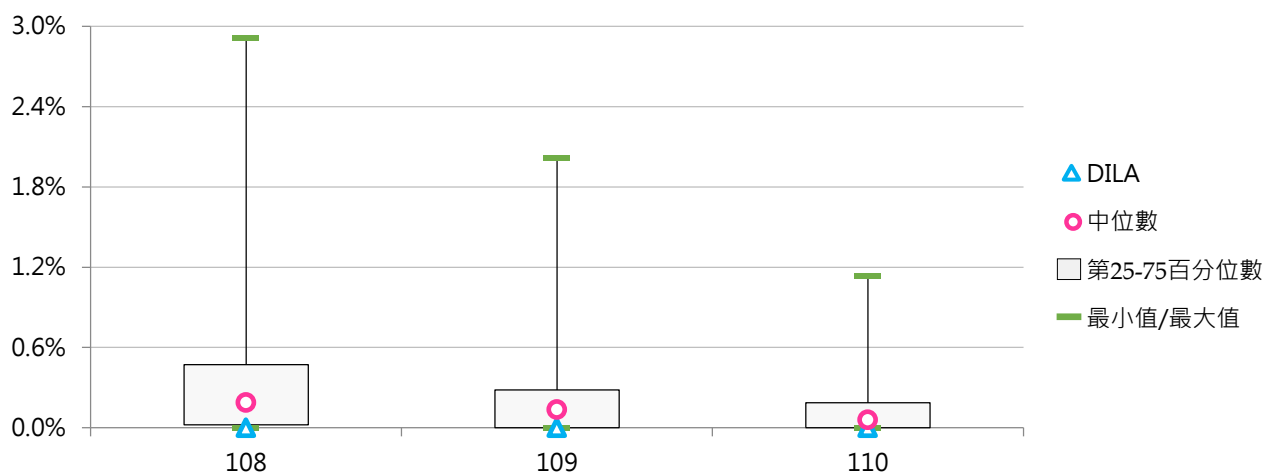
### 3. 108 ~ 110學年度學士班(日間)大陸學位生占比 - 不同區域學校

學年度	全國學校	北部區域	中部區域	南部區域	其他區域	DILA
108	0.44%	0.53%	0.44%	0.24%	0.60%	0.00%
109	0.27%	0.32%	0.27%	0.16%	0.41%	0.00%
110	0.14%	0.16%	0.15%	0.09%	0.23%	0.00%



### 4. 108 ~ 110學年度學士班(日間)大陸學位生占比 - 排序百分位數

學年度	最小值	第25百分位數	中位數	第75百分位數	最大值	DILA
108	0.00%	0.02%	0.19%	0.47%	2.91%	0.00%
109	0.00%	0.00%	0.14%	0.28%	2.02%	0.00%
110	0.00%	0.00%	0.06%	0.19%	1.14%	0.00%



### (三) 碩士班(日間)大陸學位生人數

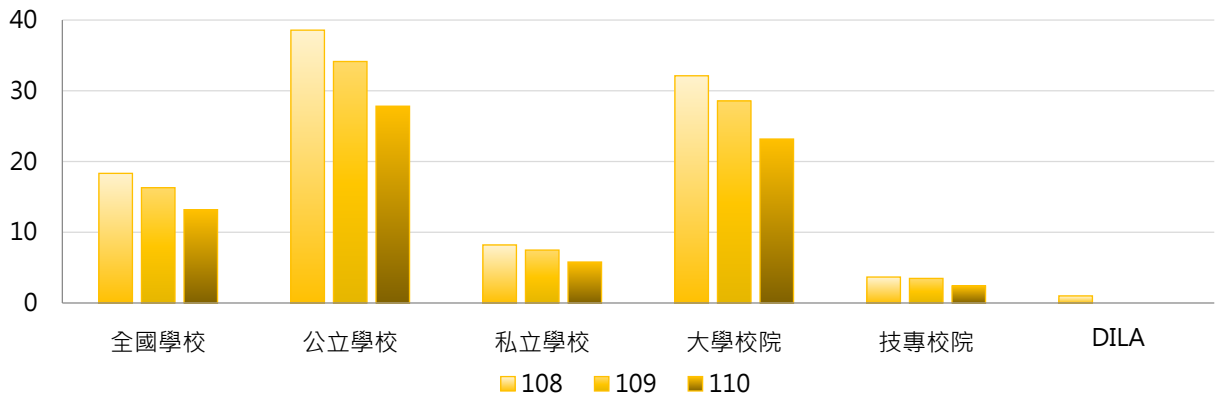
< 碩士班(日間)依「大陸地區人民來臺就讀專科以上學校辦法」入學，並具正式學籍之大陸地區學生數 >

#### 1. 110學年度各類型學校【碩士班(日間)大陸學位生人數】最高前三校

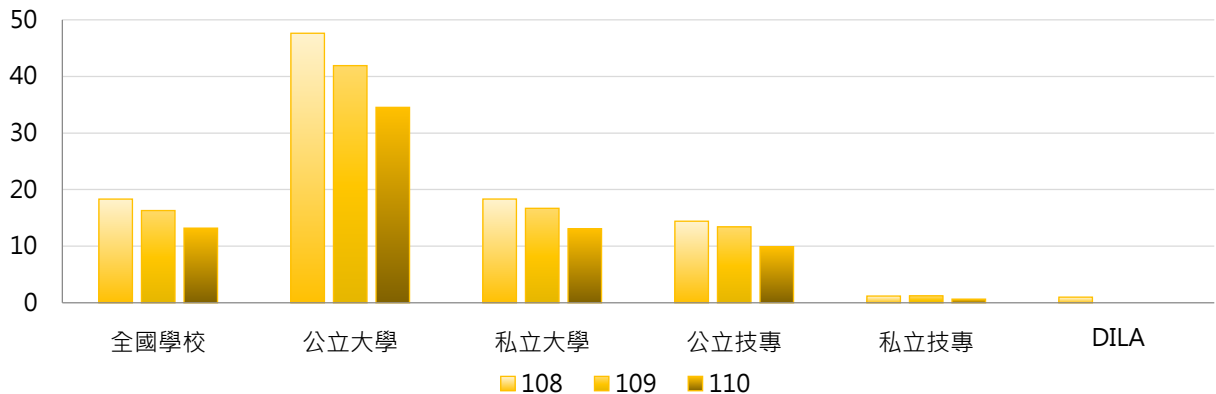
公立大學		私立大學		公立技專		私立技專	
NTU	285	FJU	145	NTUST	45	STUST	8
NCCU	183	TKU	58	NTUT	41	LTU	5
NTHU	167	SHU	49	YUNTECH	20	STU	5

#### 2. 108~110學年度碩士班(日間)大陸學位生人數 - 不同類型學校

學年度	全國學校	公立學校	私立學校	大學校院	技專校院	DILA
108	18.33	38.57	8.20	32.12	3.67	1
109	16.30	34.14	7.48	28.56	3.48	0
110	13.19	27.82	5.79	23.18	2.41	0

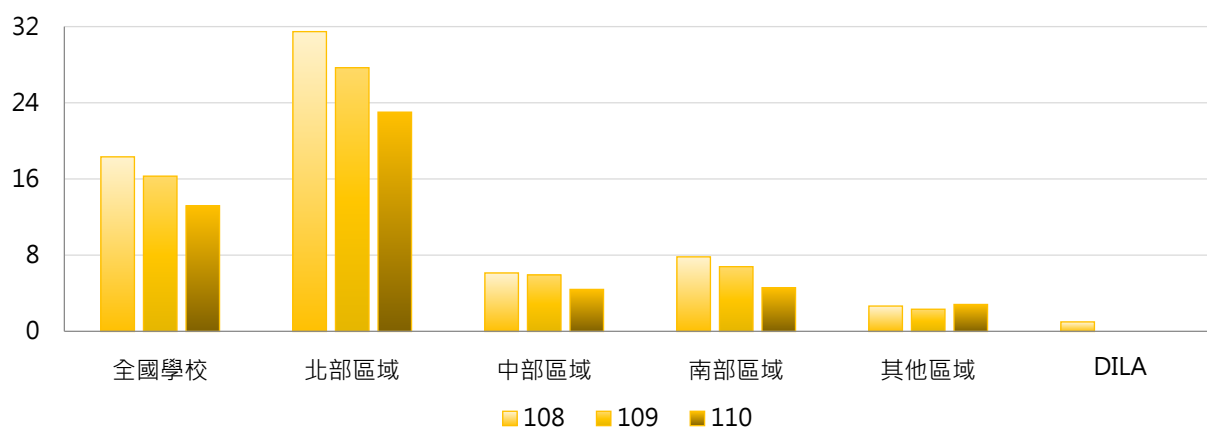


學年度	全國學校	公立大學	私立大學	公立技專	私立技專	DILA
108	18.33	47.63	18.33	14.42	1.19	1
109	16.30	41.91	16.69	13.42	1.23	0
110	13.19	34.53	13.08	9.92	0.65	0



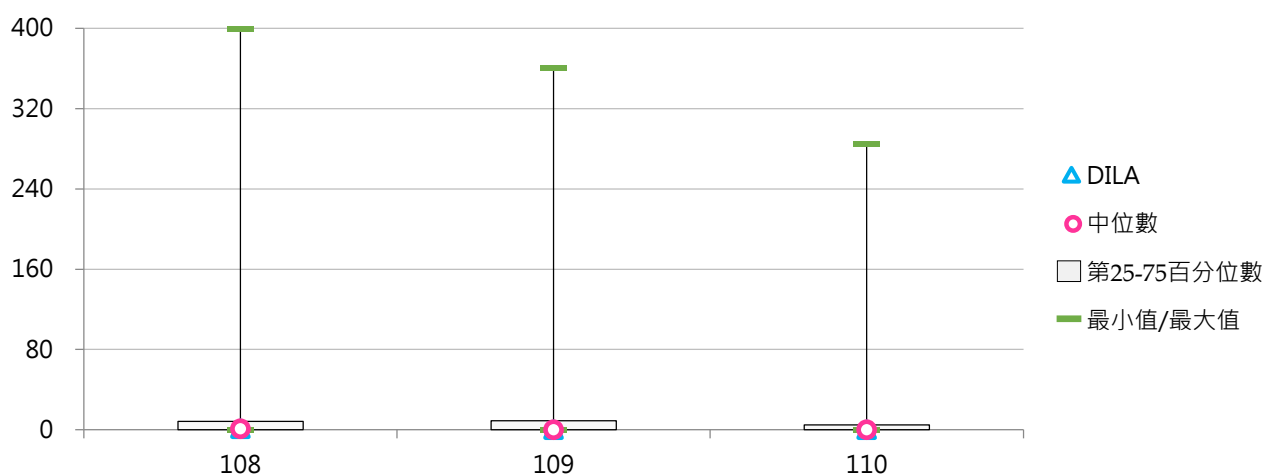
### 3. 108 ~ 110學年度碩士班(日間)大陸學位生人數 - 不同區域學校

學年度	全國學校	北部區域	中部區域	南部區域	其他區域	DILA
108	18.33	31.47	6.14	7.83	2.67	1
109	16.30	27.68	5.93	6.80	2.33	0
110	13.19	23.02	4.41	4.59	2.83	0



### 4. 108 ~ 110學年度碩士班(日間)大陸學位生人數 - 排序百分位數

學年度	最小值	第25百分位數	中位數	第75百分位數	最大值	DILA
108	0	0	1	9	399	1
109	0	0	0	9	361	0
110	0	0	0	5	285	0



#### (四) 碩士班(日間)大陸學位生占比

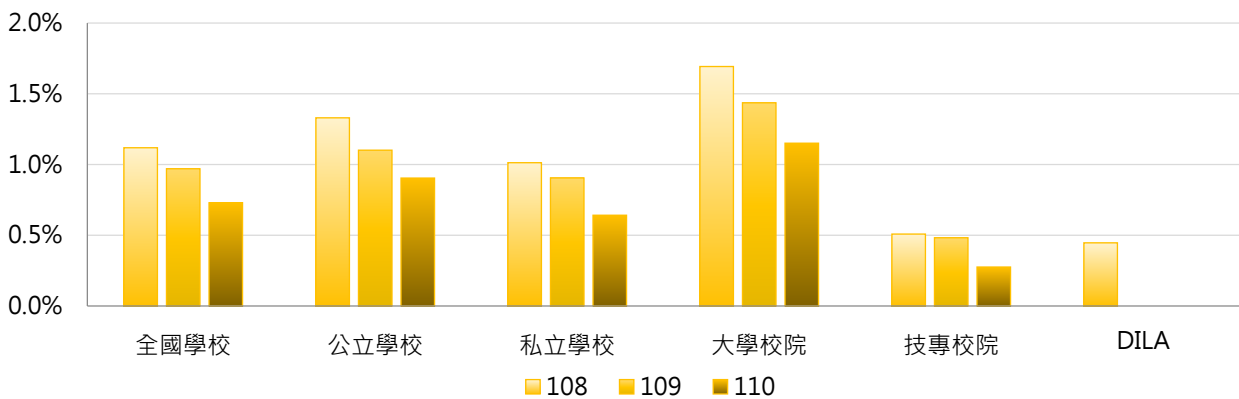
< 碩士班(日間)大陸學位生人數 / 碩士班(日間)在學學生數 >

##### 1. 110學年度各類型學校【碩士班(日間)大陸學位生占比】最高前三校

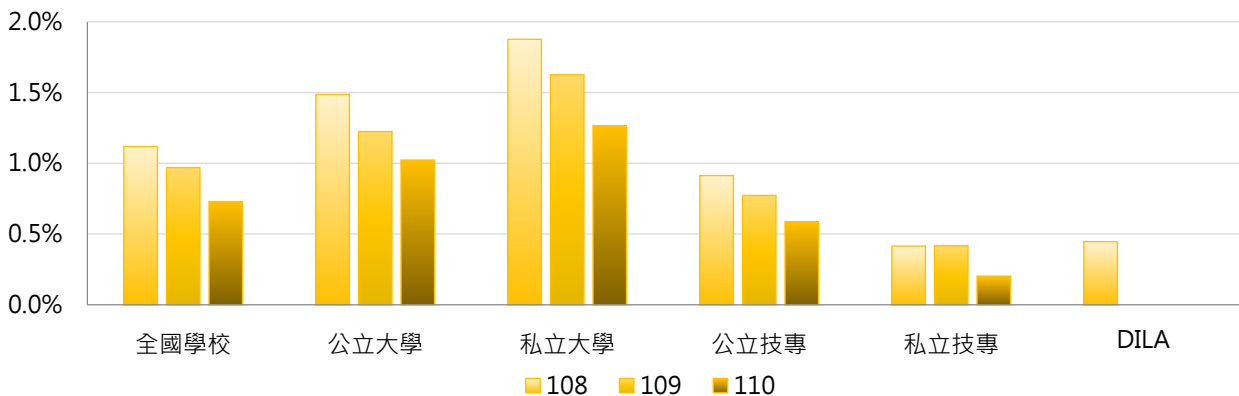
公立大學		私立大學		公立技專		私立技專	
NQU	6.00%	SHU	8.42%	NTUB	2.33%	STU	2.34%
NCCU	4.60%	FJU	7.36%	NTUT	1.29%	LTU	2.09%
NTUA	3.97%	USC	3.92%	NTUST	1.20%	CUTE	1.64%

##### 2. 108~110學年度碩士班(日間)大陸學位生占比 - 不同類型學校

學年度	全國學校	公立學校	私立學校	大學校院	技專校院	DILA
108	1.12%	1.33%	1.01%	1.69%	0.51%	0.45%
109	0.97%	1.10%	0.91%	1.44%	0.48%	0.00%
110	0.73%	0.90%	0.64%	1.15%	0.28%	0.00%

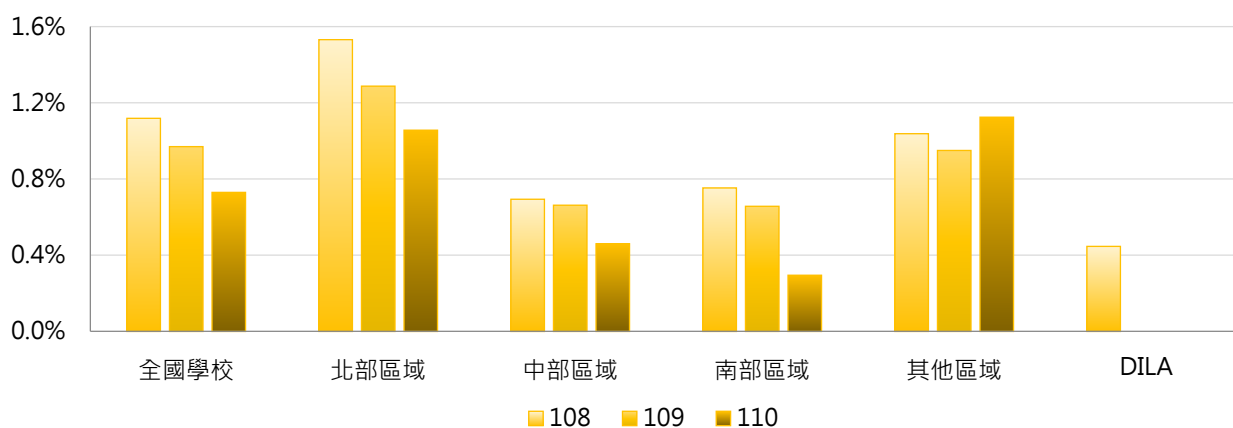


學年度	全國學校	公立大學	私立大學	公立技專	私立技專	DILA
108	1.12%	1.49%	1.88%	0.91%	0.42%	0.45%
109	0.97%	1.22%	1.62%	0.77%	0.42%	0.00%
110	0.73%	1.02%	1.26%	0.59%	0.20%	0.00%



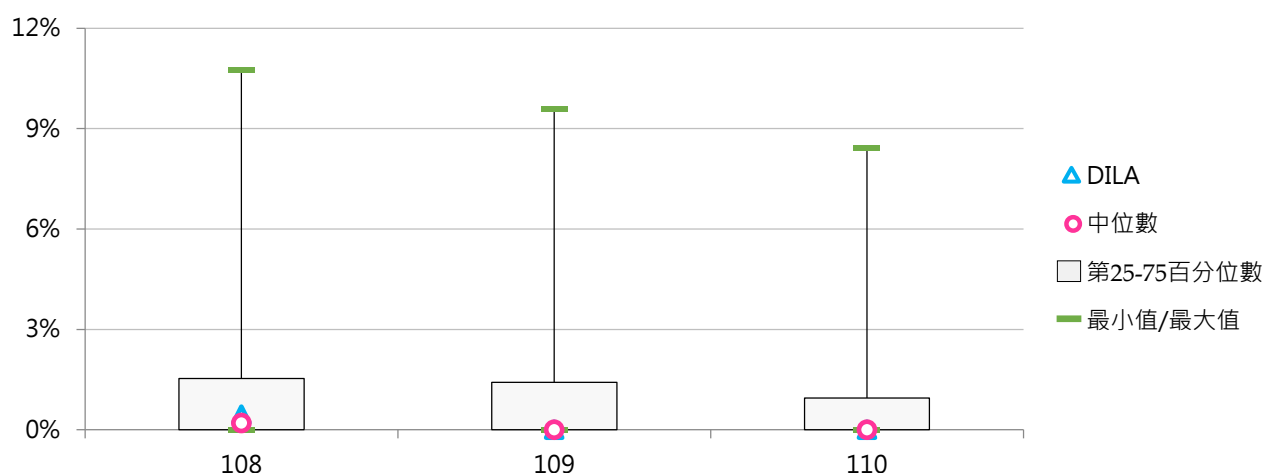
### 3. 108 ~ 110學年度碩士班(日間)大陸學位生占比 - 不同區域學校

學年度	全國學校	北部區域	中部區域	南部區域	其他區域	DILA
108	1.12%	1.53%	0.69%	0.75%	1.04%	0.45%
109	0.97%	1.29%	0.66%	0.66%	0.95%	0.00%
110	0.73%	1.06%	0.46%	0.30%	1.12%	0.00%



### 4. 108 ~ 110學年度碩士班(日間)大陸學位生占比 - 排序百分位數

學年度	最小值	第25百分位數	中位數	第75百分位數	最大值	DILA
108	0.00%	0.00%	0.20%	1.53%	10.76%	0.45%
109	0.00%	0.00%	0.00%	1.42%	9.57%	0.00%
110	0.00%	0.00%	0.00%	0.96%	8.42%	0.00%



### (五) 博士班大陸學位生人數

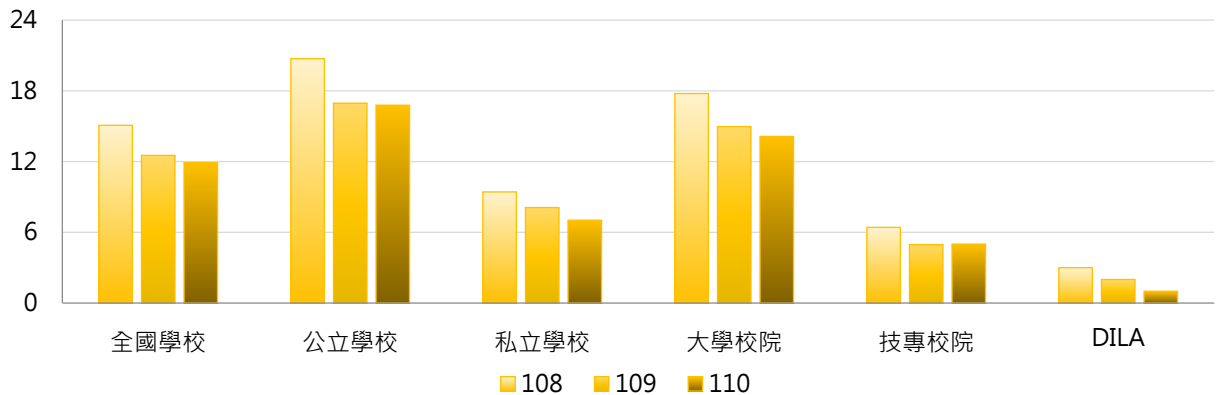
< 博士班依「大陸地區人民來臺就讀專科以上學校辦法」入學，並具正式學籍之大陸地區學生數 >

#### 1. 110學年度各類型學校【博士班大陸學位生人數】最高前三校

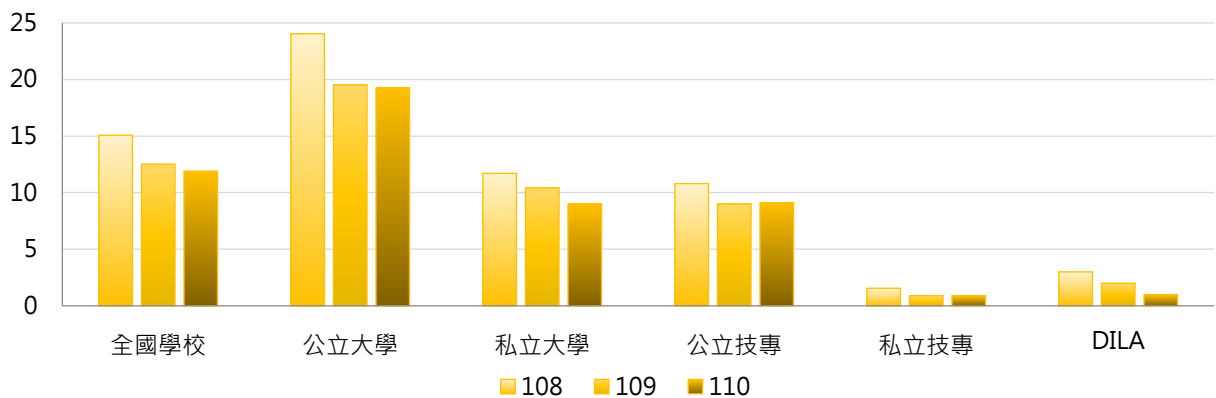
公立大學		私立大學		公立技專		私立技專	
NCCU	103	FJU	45	NTUST	33	CYUT	6
NTU	78	SHU	25	NTUT	28	KSU	1
NTHU	62	MCU	22	YUNTECH	23	TF	1
		CYCU	22			STUST	1

#### 2. 108~110學年度博士班大陸學位生人數 - 不同類型學校

學年度	全國學校	公立學校	私立學校	大專校院	技專校院	DILA
108	15.08	20.73	9.43	17.77	6.42	3
109	12.52	16.95	8.10	14.97	4.95	2
110	11.90	16.78	7.02	14.13	5.00	1

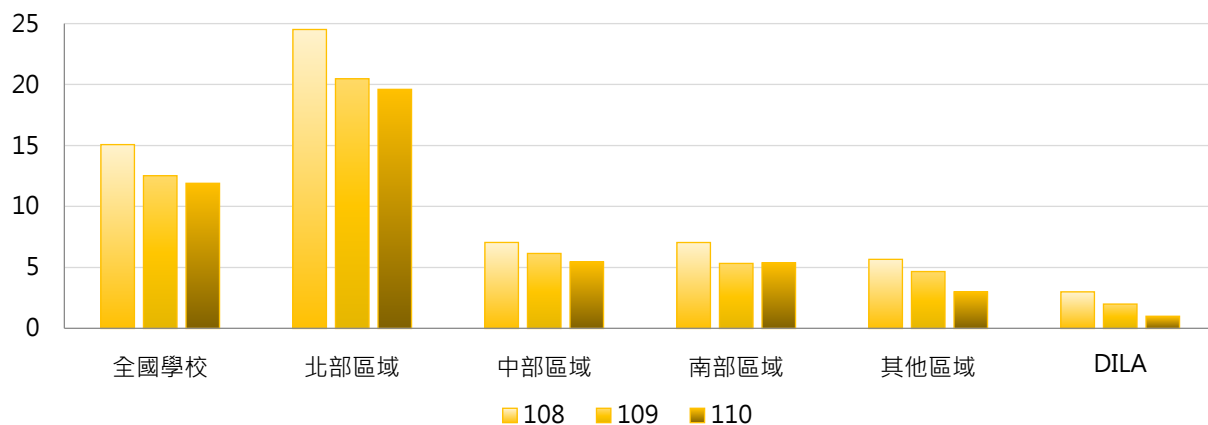


學年度	全國學校	公立大學	私立大學	公立技專	私立技專	DILA
108	15.08	24.03	11.71	10.80	1.56	3
109	12.52	19.52	10.42	9.00	0.90	2
110	11.90	19.26	9.00	9.10	0.90	1



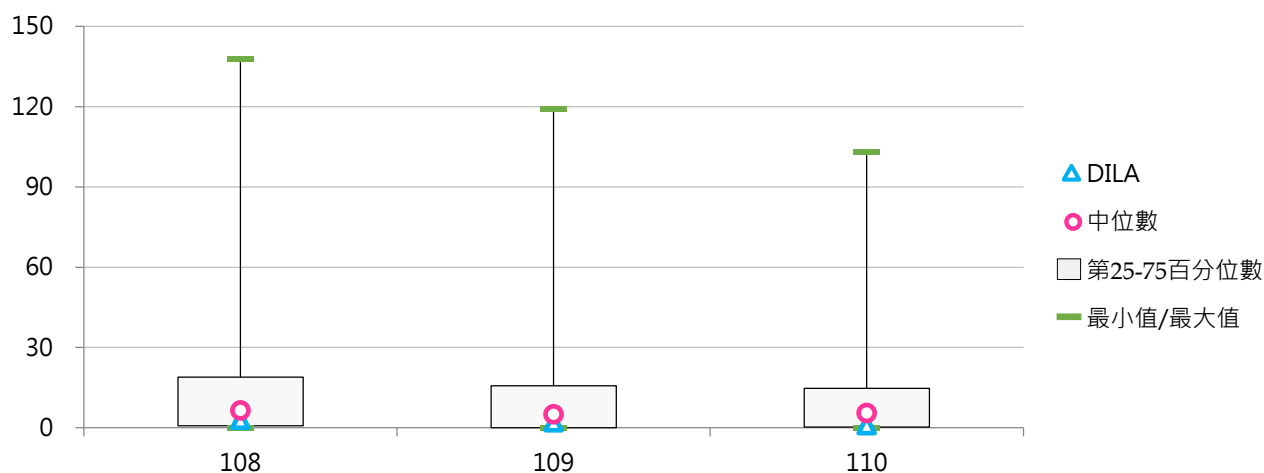
### 3. 108~110學年度博士班大陸學位生人數 - 不同區域學校

學年度	全國學校	北部區域	中部區域	南部區域	其他區域	DILA
108	15.08	24.51	7.05	7.05	5.67	3
109	12.52	20.47	6.15	5.33	4.67	2
110	11.90	19.61	5.45	5.38	3.00	1



### 4. 108~110學年度博士班大陸學位生人數 - 排序百分位數

學年度	最小值	第25百分位數	中位數	第75百分位數	最大值	DILA
108	0	1	7	19	138	3
109	0	0	5	16	119	2
110	0	0	6	15	103	1



## (六) 博士班大陸學位生占比

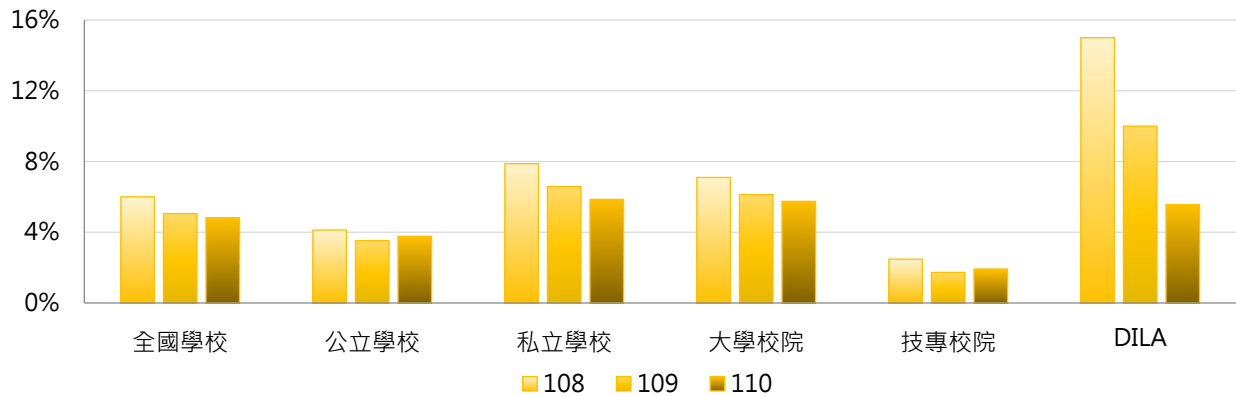
< 博士班大陸學位生人數 / 博士班在學學生數 >

### 1. 110學年度各類型學校【博士班大陸學位生占比】最高前三校

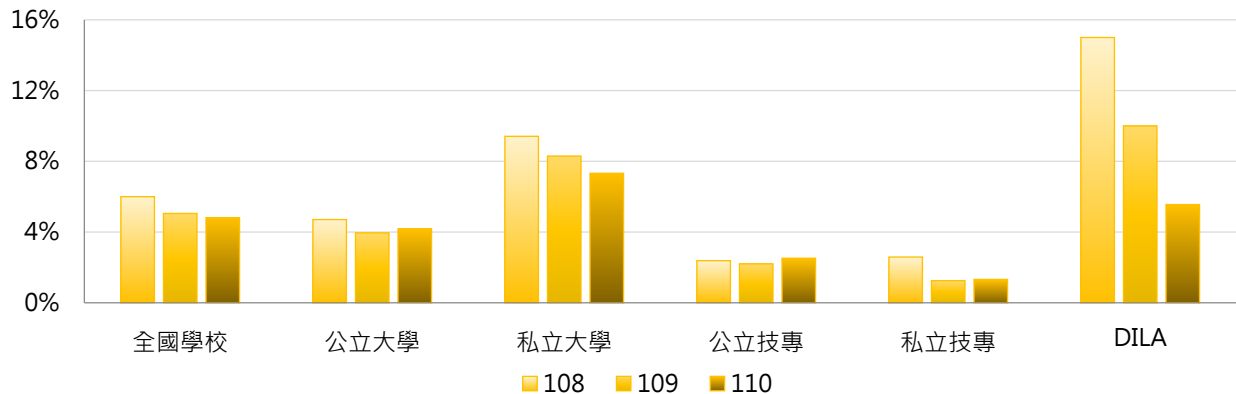
公立大學		私立大學		公立技專		私立技專	
NTUA	22.00%	USC	46.88%	NKUHT	12.50%	CYUT	5.45%
TNUA	11.93%	MCU	31.88%	YUNTECH	5.39%	TF	3.57%
NTSU	11.11%	SHU	28.74%	NTUT	3.73%	KSU	3.13%

### 2. 108~110學年度博士班大陸學位生占比 - 不同類型學校

學年度	全國學校	公立學校	私立學校	大學校院	技專校院	DILA
108	6.00%	4.13%	7.88%	7.10%	2.48%	15.00%
109	5.05%	3.53%	6.58%	6.13%	1.73%	10.00%
110	4.81%	3.77%	5.86%	5.75%	1.92%	5.56%



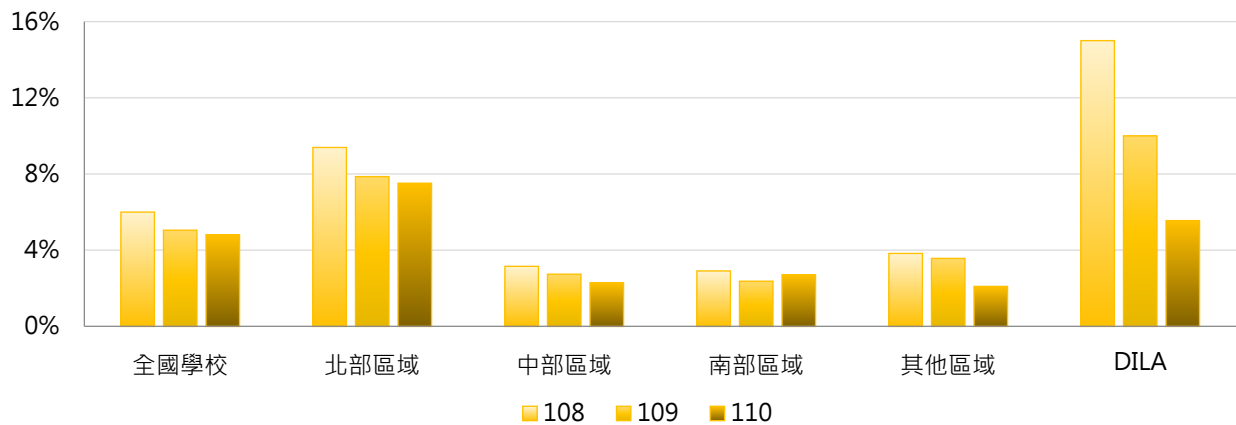
學年度	全國學校	公立大學	私立大學	公立技專	私立技專	DILA
108	6.00%	4.71%	9.41%	2.38%	2.59%	15.00%
109	5.05%	3.95%	8.30%	2.20%	1.25%	10.00%
110	4.81%	4.17%	7.32%	2.52%	1.32%	5.56%





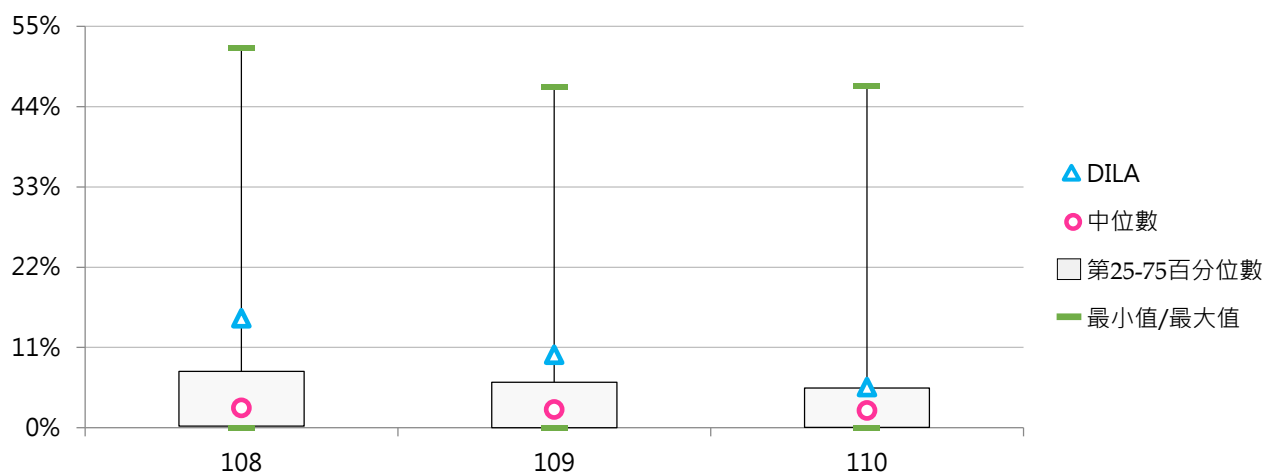
### 3. 108 ~ 110學年度博士班大陸學位生占比 - 不同區域學校

學年度	全國學校	北部區域	中部區域	南部區域	其他區域	DILA
108	6.00%	9.39%	3.16%	2.91%	3.83%	15.00%
109	5.05%	7.86%	2.74%	2.37%	3.57%	10.00%
110	4.81%	7.52%	2.30%	2.71%	2.10%	5.56%



### 4. 108 ~ 110學年度博士班大陸學位生占比 - 排序百分位數

學年度	最小值	第25百分位數	中位數	第75百分位數	最大值	DILA
108	0.00%	0.23%	2.71%	7.74%	52.00%	15.00%
109	0.00%	0.00%	2.49%	6.25%	46.67%	10.00%
110	0.00%	0.08%	2.37%	5.44%	46.88%	5.56%



## 陸 雙聯合作成效

### 統計說明



#### 【統計對象】

全國149所公私立大專校院，包含教育大學，但不包括宗教研修學院、空中大學及軍警校院。其中國立交通大學、國立陽明大學於110年2月1日合併成為國立陽明交通大學，其數據係以二校整併統計整理。

#### 【區域劃分】

北部區域：基隆市、臺北市、新北市、桃園市、新竹市、新竹縣、宜蘭縣  
中部區域：苗栗縣、臺中市、彰化縣、南投縣、雲林縣  
南部區域：嘉義市、嘉義縣、臺南市、高雄市、屏東縣、澎湖縣  
其他區域：花蓮縣、臺東縣、金門縣、連江縣

#### 【雙聯合作學校數】

係指統計期間內仍有合約效益之學校與國外及兩岸大學「建立跨國學位合作(雙聯學制)」之外國學校數。

#### 【雙聯合作案件數】

係指統計期間內仍有合約效益之學校與國外及兩岸大學「建立跨國學位合作(雙聯學制)」之案件數。

#### 【修讀雙聯學制學生人數】

以當學年度上、下學期「修讀雙聯學制學生人數」之加總數呈現，係指修讀雙聯學制之【本國學生、外國學生】人數。

雙聯學制：係指國內各大專校院透過與國外大學建立學術合作關係簽訂合作合約，並符合「大學辦理國外學歷採認辦法」之相關規定者，且於二校當地修習學分數，累計須各達獲頒學位所需總學分數之1/3以上，同時符合「大學辦理國外學歷採認辦法」第6條修讀期間之規定，並由二校各頒或共頒合乎學校所遵行教育法令之學位。

#### 【學制班別】

包括二專(日間)、二專(進修)、五專、學士班(日間)、學士班(進修)、碩士班(日間)、碩士在職專班、博士班、不分學制；其中學士班(日間)及學士班(進修)包含大學四年制(或四技)、大學二年制(或二技)及學士後第二專長學位學程。

「日間學制」包括二專(日間)、五專、學士班(日間)、碩士班(日間)、博士班等學制班別；其中學士班(日間)包含大學四年制(或四技)、大學二年制(或二技)及學士後第二專長學位學程。

#### 【資料來源】

111年8月31日整理自教育部大專校院校務資訊公開平臺：

「雙聯合作學校數」資料由【教育部高教司大專校院校務資料庫】之「研8.學校辦理國際及兩岸學術交流活動統計表」、【教育部技職司技專校院校務資料庫】之「表4-12.雙聯學制學生人數統計表、表6-3.學校辦理國內及國際合作與交流資料表」提供，每年10月統計前一學年度資料。

「雙聯合作案件數」及「修讀雙聯學制學生人數」資料由【教育部高教司大專校院校務資料庫】之「學6.雙聯學制學生人數統計表」、【教育部技職司技專校院校務資料庫】之「表4-12.雙聯學制學生人數統計表」提供，每年3月及10月統計前一學期資料。

## 一、雙聯合作

### (一) 雙聯合作學校數

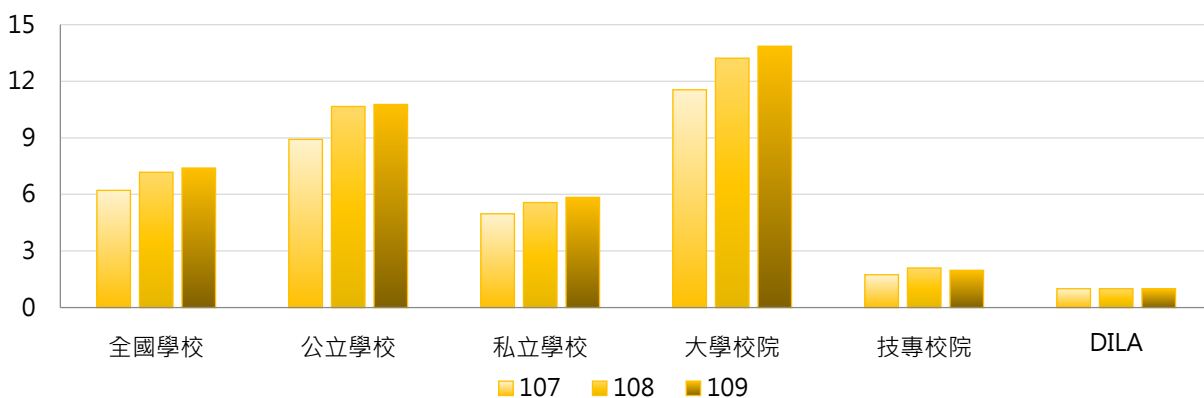
< 學校與國外及兩岸大學「建立跨國學位合作(雙聯學制)」之外國學校數 >

#### 1. 109學年度各類型學校【雙聯合作學校數】最高前三校

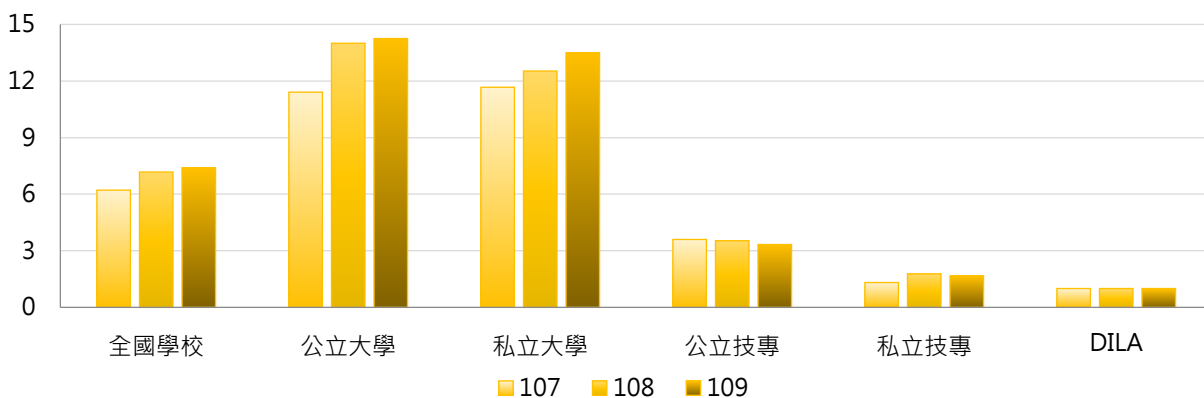
公立大學		私立大學		公立技專		私立技專	
NTU	62	MCU	43	NTUST	17	MCUT	18
NYCU	59	FCU	38	NKUST	8	CYUT	15
NCKU	45	YZU	34	NTUT	8	WZU	13

#### 2. 107~109學年度雙聯合作學校數 - 不同類型學校

學年度	全國學校	公立學校	私立學校	大學校院	技專校院	DILA
107	6.21	8.91	4.97	11.54	1.74	1
108	7.17	10.66	5.57	13.22	2.10	1
109	7.40	10.77	5.84	13.85	1.98	1

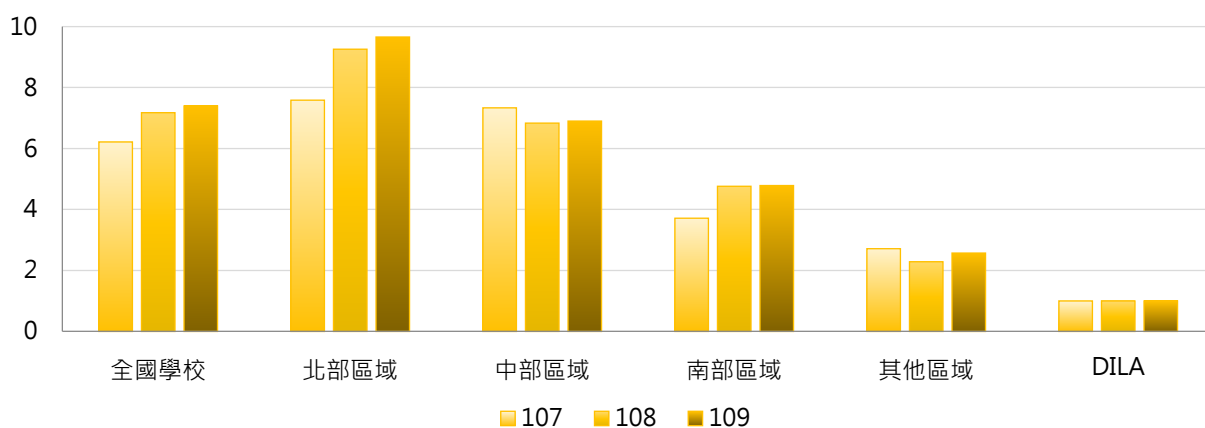


學年度	全國學校	公立大學	私立大學	公立技專	私立技專	DILA
107	6.21	11.41	11.67	3.60	1.32	1
108	7.17	14.00	12.53	3.53	1.77	1
109	7.40	14.25	13.50	3.33	1.67	1



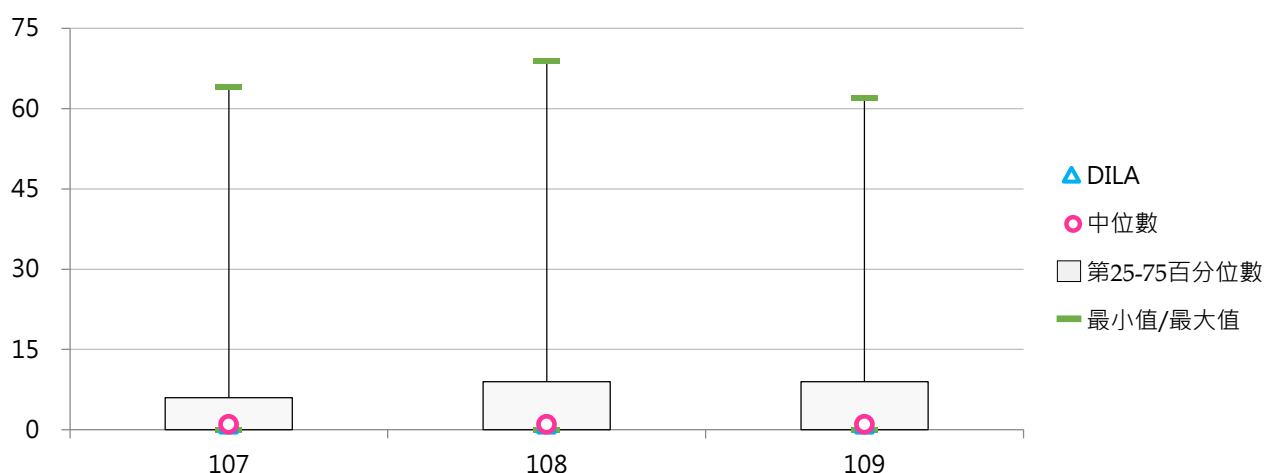
### 3. 107~109學年度雙聯合作學校數 - 不同區域學校

學年度	全國學校	北部區域	中部區域	南部區域	其他區域	DILA
107	6.21	7.59	7.33	3.71	2.71	1
108	7.17	9.26	6.83	4.76	2.29	1
109	7.40	9.66	6.90	4.79	2.57	1



### 4. 107~109學年度雙聯合作學校數 - 排序百分位數

學年度	最小值	第25百分位數	中位數	第75百分位數	最大值	DILA
107	0	0	1	6	64	1
108	0	0	1	9	69	1
109	0	0	1	9	62	1



## (二) 全校性雙聯合作案件數

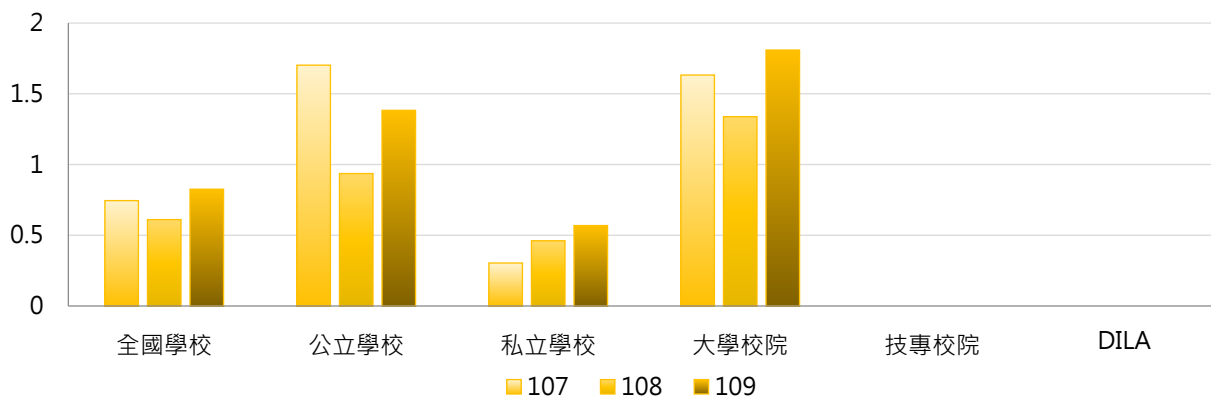
<學校與國外及兩岸大學「建立跨國學位合作(雙聯學制)」之案件數 - 不分學制>

### 1. 109學年度各類型學校【全校性雙聯合作案件數】最高前三校

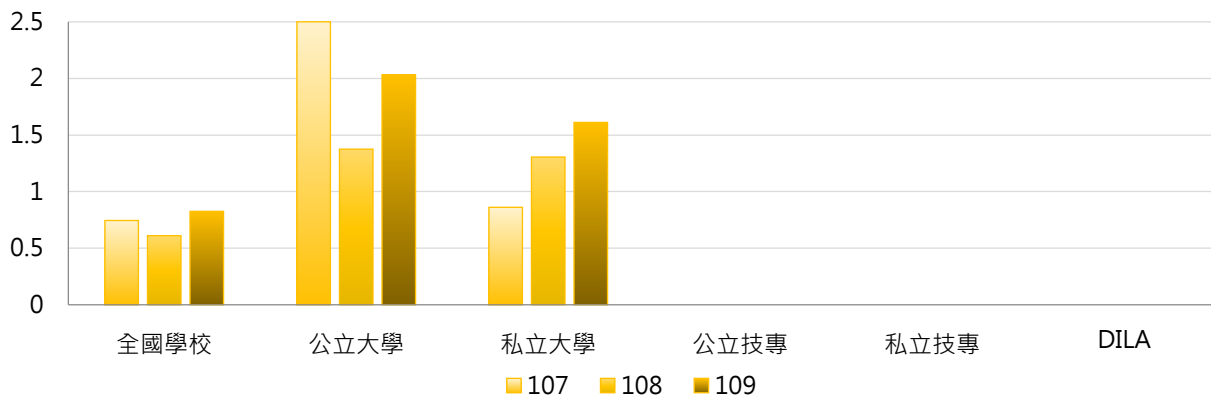
公立大學		私立大學		公立技專		私立技專	
NYCU	24	YZU	12	--	--	--	--
NCHU	11	USC	11	--	--	--	--
NTHU	10	CTBC	10	--	--	--	--

### 2. 107~109學年度全校性雙聯合作案件數 - 不同類型學校

學年度	全國學校	公立學校	私立學校	大學校院	技專校院	DILA
107	0.74	1.70	0.30	1.63	0.00	0
108	0.61	0.94	0.46	1.34	0.00	0
109	0.83	1.38	0.57	1.81	0.00	0

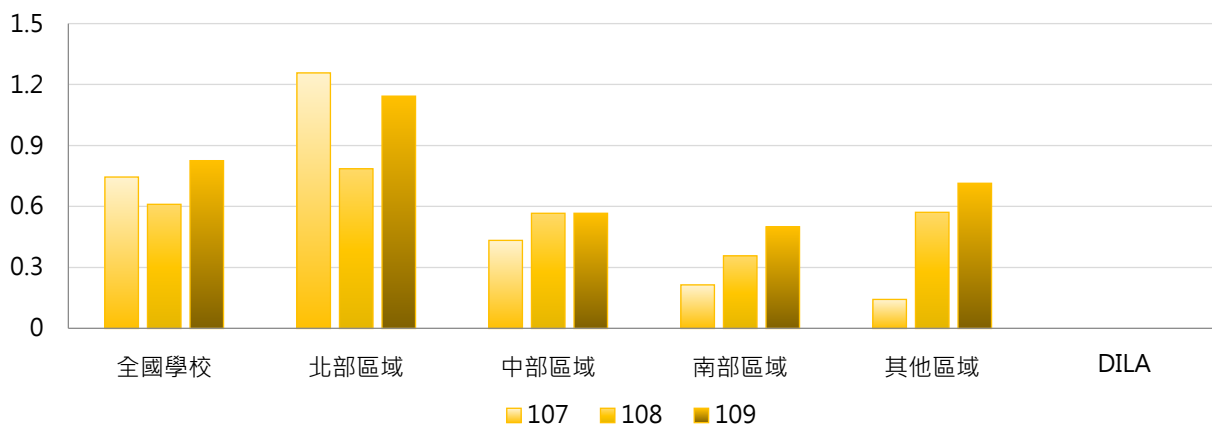


學年度	全國學校	公立大學	私立大學	公立技專	私立技專	DILA
107	0.74	2.50	0.86	0.00	0.00	0
108	0.61	1.38	1.31	0.00	0.00	0
109	0.83	2.03	1.61	0.00	0.00	0



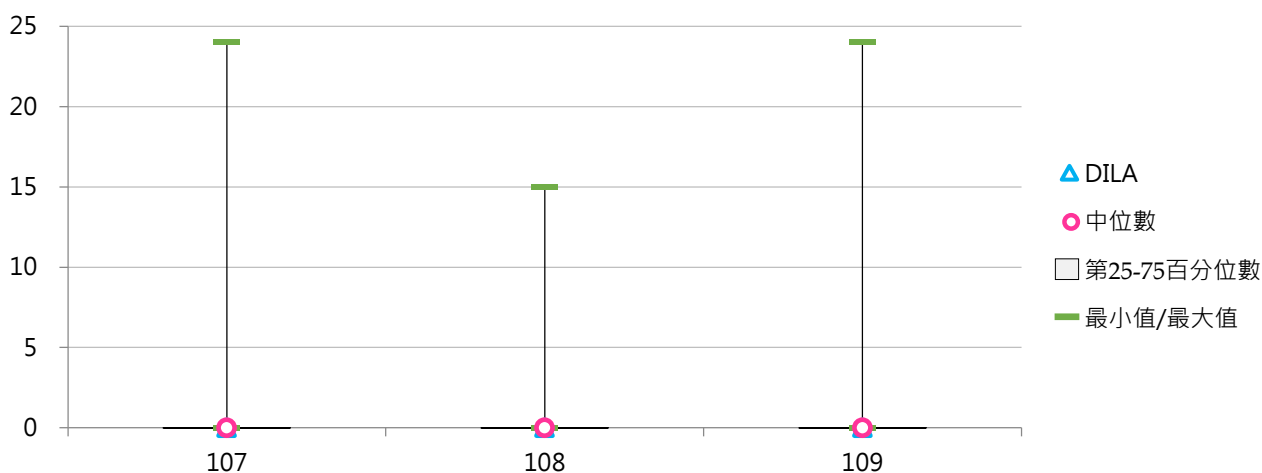
### 3. 107~109學年度全校性雙聯合作案件數 - 不同區域學校

學年度	全國學校	北部區域	中部區域	南部區域	其他區域	DILA
107	0.74	1.26	0.43	0.21	0.14	0
108	0.61	0.79	0.57	0.36	0.57	0
109	0.83	1.14	0.57	0.50	0.71	0



### 4. 107~109學年度全校性雙聯合作案件數 - 排序百分位數

學年度	最小值	第25百分位數	中位數	第75百分位數	最大值	DILA
107	0	0	0	0	24	0
108	0	0	0	0	15	0
109	0	0	0	0	24	0





### (三) 學士班(日間)雙聯合作案件數

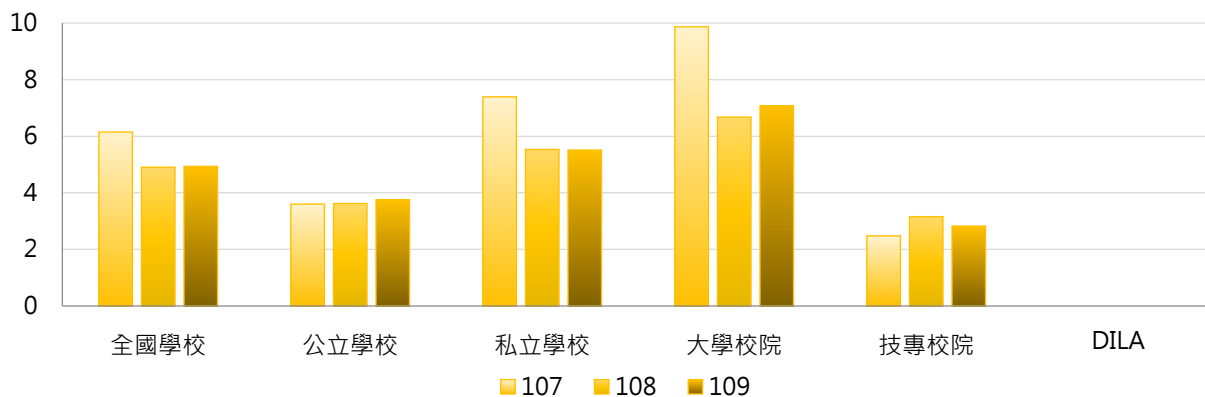
<學校與國外及兩岸大學「建立跨國學位合作(雙聯學制)」之案件數 - 學士班(日間)>

#### 1. 109學年度各類型學校【學士班(日間)雙聯合作案件數】最高前三校

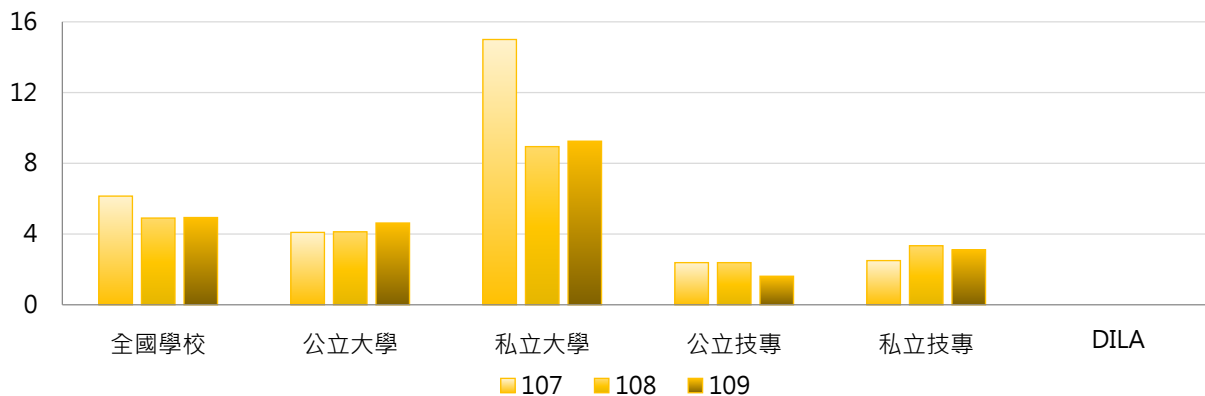
公立大學		私立大學		公立技專		私立技專	
NCKU	27	USC	55	YUNTECH	9	LTU	48
NTU	27	SHU	38	NTUNHS	3	CYUT	31
NTPU	15	THU	34	NKUST	3	MCUT	15

#### 2. 107~109學年度學士班(日間)雙聯合作案件數 - 不同類型學校

學年度	全國學校	公立學校	私立學校	大學校院	技專校院	DILA
107	6.15	3.60	7.39	9.87	2.48	0
108	4.91	3.62	5.53	6.68	3.16	0
109	4.93	3.76	5.51	7.07	2.83	0

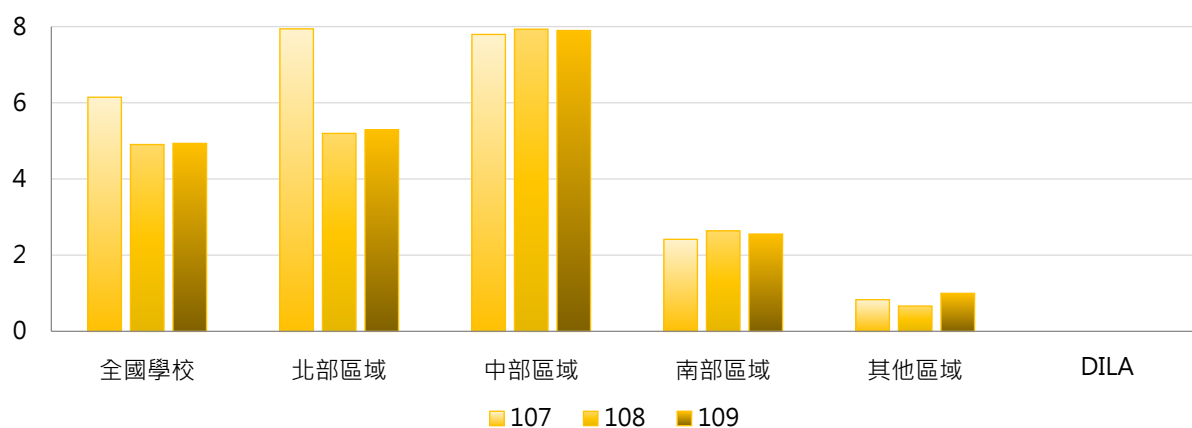


學年度	全國學校	公立大學	私立大學	公立技專	私立技專	DILA
107	6.15	4.09	15.00	2.38	2.50	0
108	4.91	4.13	8.94	2.38	3.34	0
109	4.93	4.63	9.25	1.62	3.11	0



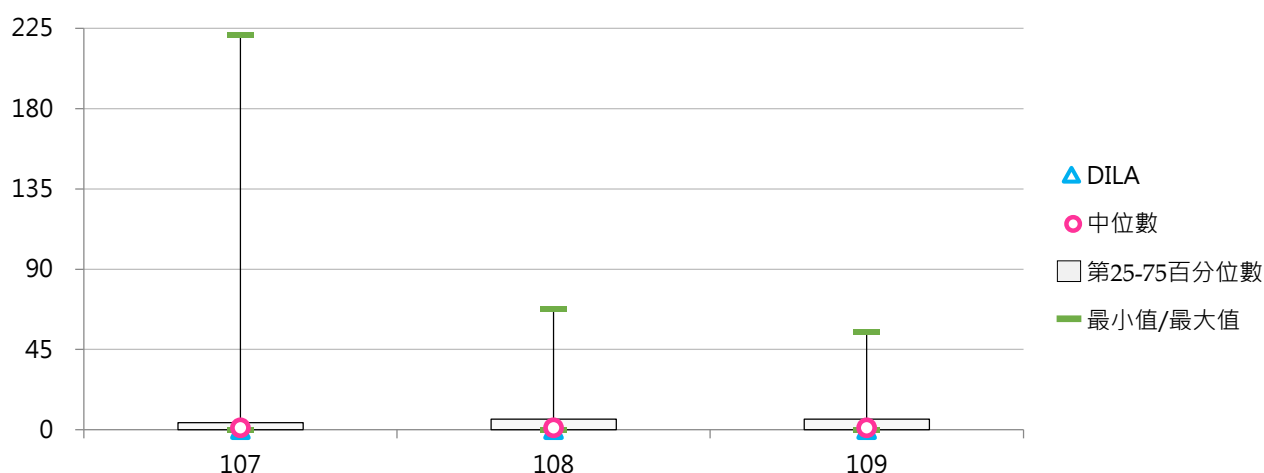
### 3. 107 ~ 109學年度學士班(日間)雙聯合作案件數 - 不同區域學校

學年度	全國學校	北部區域	中部區域	南部區域	其他區域	DILA
107	6.15	7.94	7.79	2.42	0.83	0
108	4.91	5.20	7.93	2.64	0.67	0
109	4.93	5.29	7.90	2.56	1.00	0



### 4. 107 ~ 109學年度學士班(日間)雙聯合作案件數 - 排序百分位數

學年度	最小值	第25百分位數	中位數	第75百分位數	最大值	DILA
107	0	0	1	4	221	0
108	0	0	1	6	68	0
109	0	0	1	6	55	0





#### (四) 學士班(進修)雙聯合作案件數

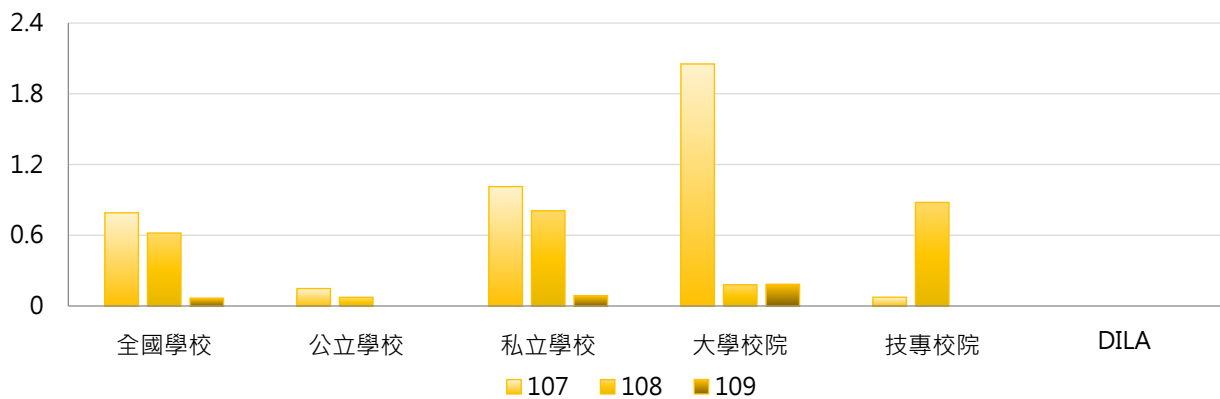
<學校與國外及兩岸大學「建立跨國學位合作(雙聯學制)」之案件數 - 學士班(進修)>

##### 1. 109學年度各類型學校【學士班(進修)雙聯合作案件數】最高前三校

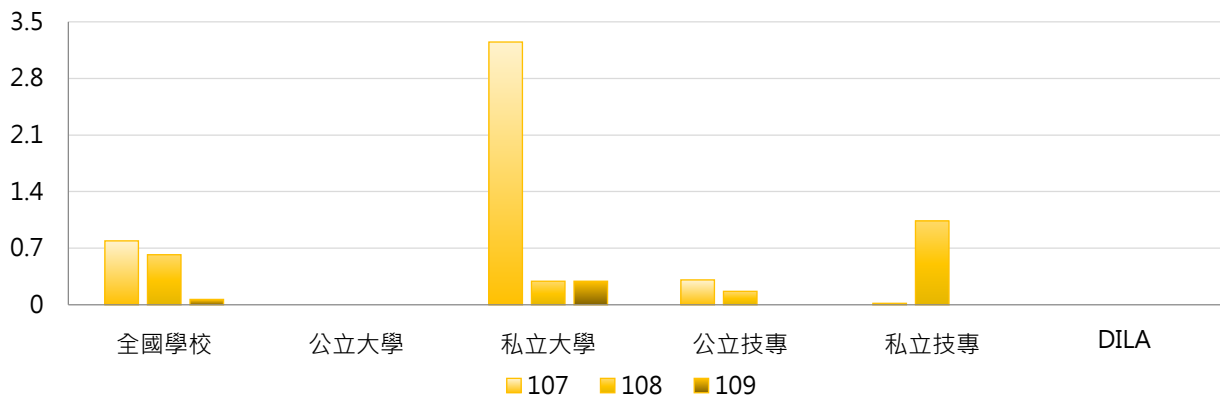
公立大學		私立大學		公立技專		私立技專	
--	--	USC	5	--	--	--	--
--	--	FJU	1	--	--	--	--
--	--	TKU	1	--	--	--	--

##### 2. 107~109學年度學士班(進修)雙聯合作案件數 - 不同類型學校

學年度	全國學校	公立學校	私立學校	大學校院	技專校院	DILA
107	0.790	0.148	1.013	2.053	0.075	--
108	0.619	0.074	0.808	0.179	0.879	--
109	0.067	0.000	0.088	0.184	0.000	--

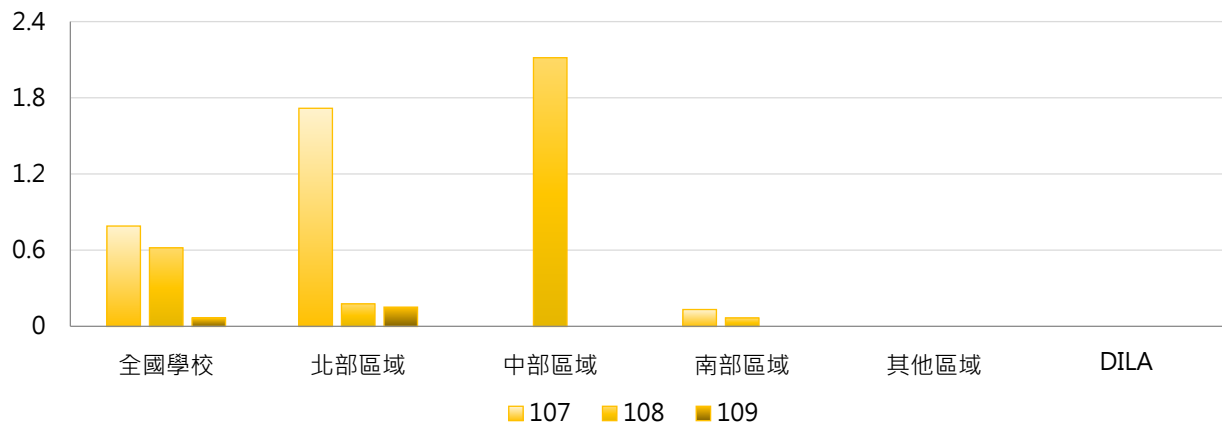


學年度	全國學校	公立大學	私立大學	公立技專	私立技專	DILA
107	0.790	0.000	3.250	0.308	0.019	--
108	0.619	0.000	0.292	0.167	1.037	--
109	0.067	0.000	0.292	0.000	0.000	--



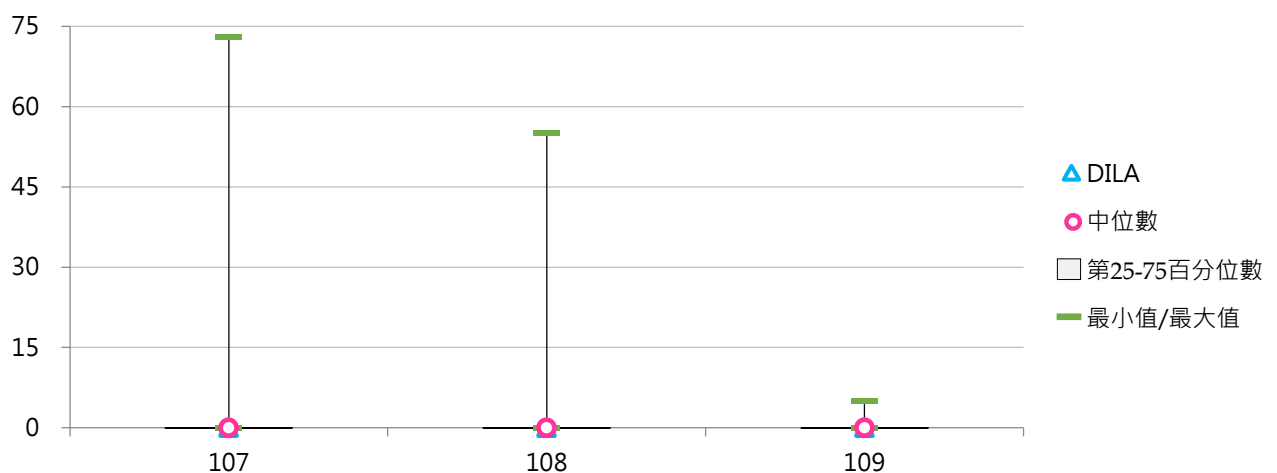
### 3. 107~109學年度學士班(進修)雙聯合作案件數 - 不同區域學校

學年度	全國學校	北部區域	中部區域	南部區域	其他區域	DILA
107	0.790	1.717	0.000	0.133	0.000	--
108	0.619	0.178	2.115	0.067	0.000	--
109	0.067	0.152	0.000	0.000	0.000	--



### 4. 107~109學年度學士班(進修)雙聯合作案件數 - 排序百分位數

學年度	最小值	第25百分位數	中位數	第75百分位數	最大值	DILA
107	0	0	0	0	73	--
108	0	0	0	0	55	--
109	0	0	0	0	5	--



### (五) 碩士班(日間)雙聯合作案件數

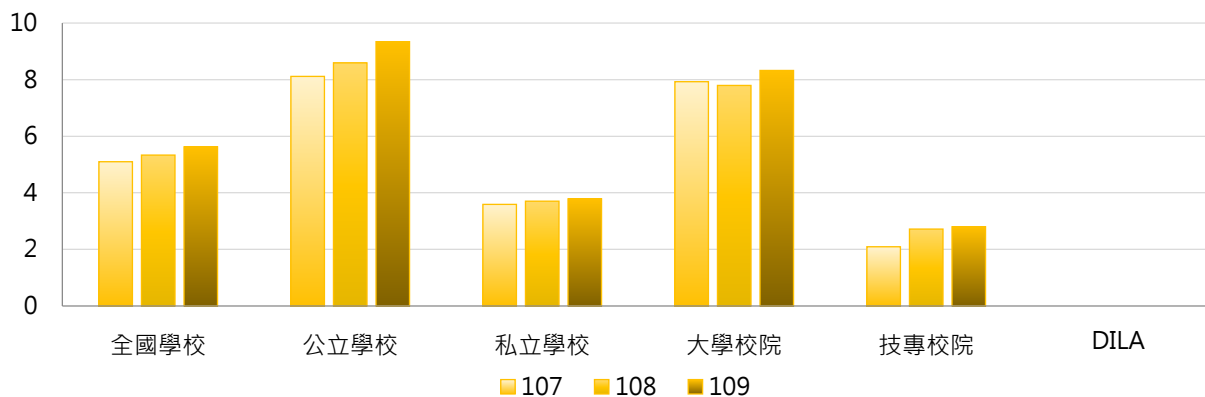
<學校與國外及兩岸大學「建立跨國學位合作(雙聯學制)」之案件數 - 碩士班(日間)>

#### 1. 109學年度各類型學校【碩士班(日間)雙聯合作案件數】最高前三校

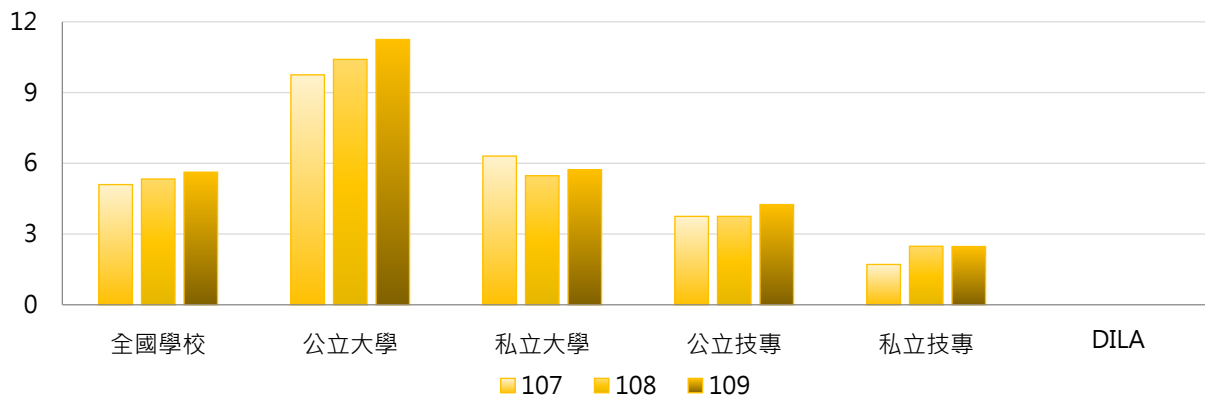
公立大學		私立大學		公立技專		私立技專	
NCKU	60	FJU	28	NKUST	16	MCUT	50
NYCU	59	YZU	28	NTUST	14	LTU	28
NTU	49	TKU	23	NPUST	13	STUST	20

#### 2. 107~109學年度碩士班(日間)雙聯合作案件數 - 不同類型學校

學年度	全國學校	公立學校	私立學校	大學校院	技專校院	DILA
107	5.10	8.11	3.59	7.93	2.09	0
108	5.33	8.59	3.70	7.79	2.72	0
109	5.62	9.34	3.79	8.32	2.80	0

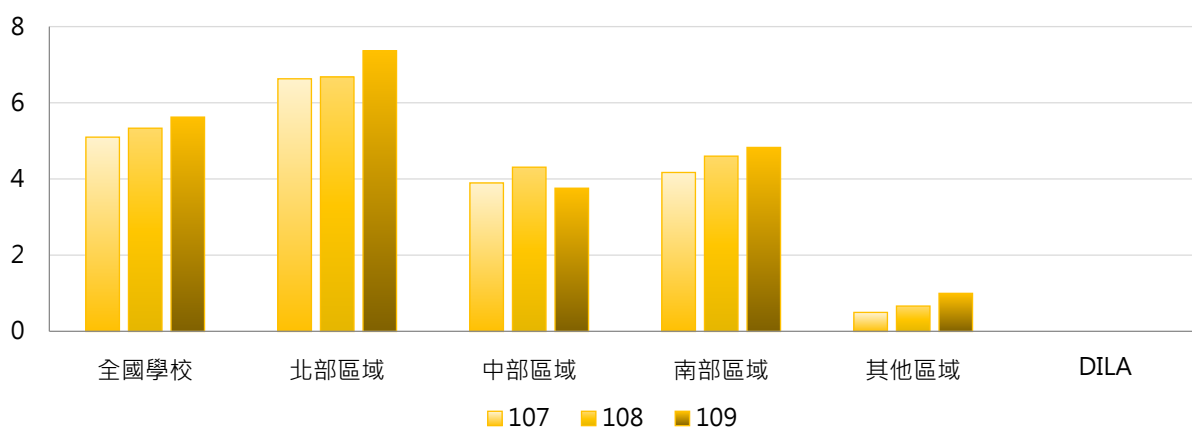


學年度	全國學校	公立大學	私立大學	公立技專	私立技專	DILA
107	5.10	9.75	6.31	3.75	1.71	0
108	5.33	10.41	5.47	3.75	2.48	0
109	5.62	11.25	5.72	4.25	2.47	0



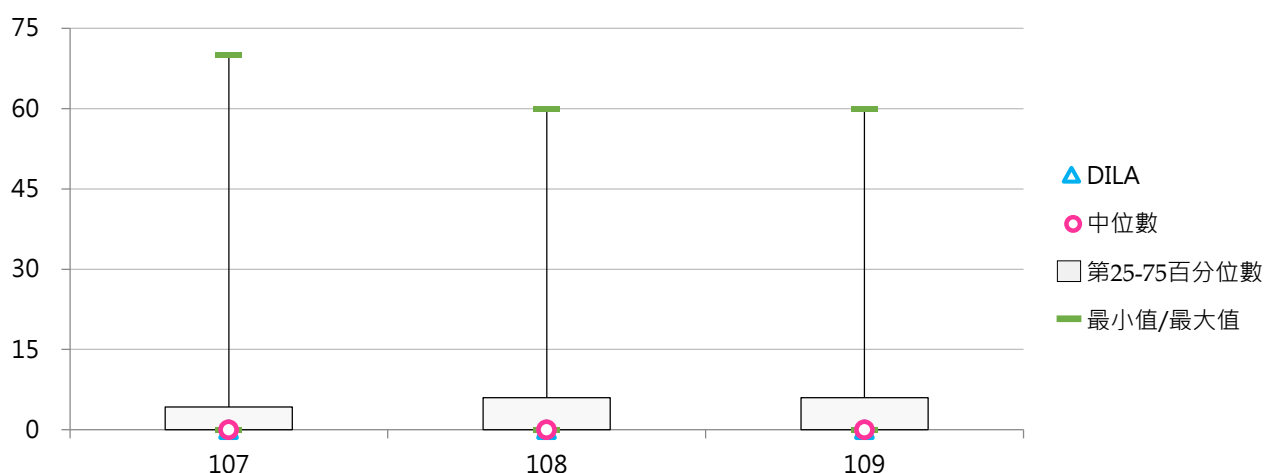
### 3. 107~109學年度碩士班(日間)雙聯合作案件數 - 不同區域學校

學年度	全國學校	北部區域	中部區域	南部區域	其他區域	DILA
107	5.10	6.63	3.90	4.17	0.50	0
108	5.33	6.68	4.31	4.60	0.67	0
109	5.62	7.37	3.76	4.83	1.00	0



### 4. 107~109學年度碩士班(日間)雙聯合作案件數 - 排序百分位數

學年度	最小值	第25百分位數	中位數	第75百分位數	最大值	DILA
107	0	0	0	4	70	0
108	0	0	0	6	60	0
109	0	0	0	6	60	0



## (六) 碩士在職專班雙聯合作案件數

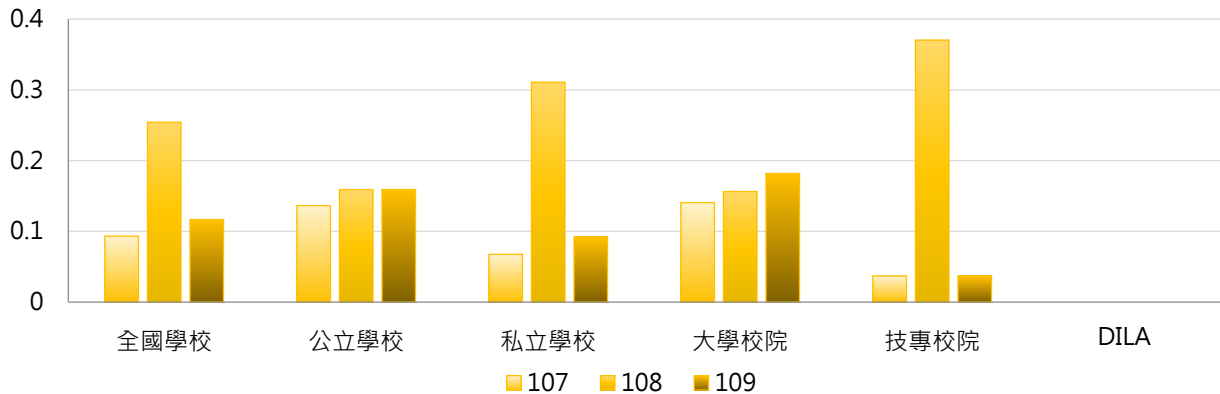
< 學校與國外及兩岸大學「建立跨國學位合作(雙聯學制)」之案件數 - 碩士在職專班 >

### 1. 109學年度各類型學校【碩士在職專班雙聯合作案件數】最高前三校

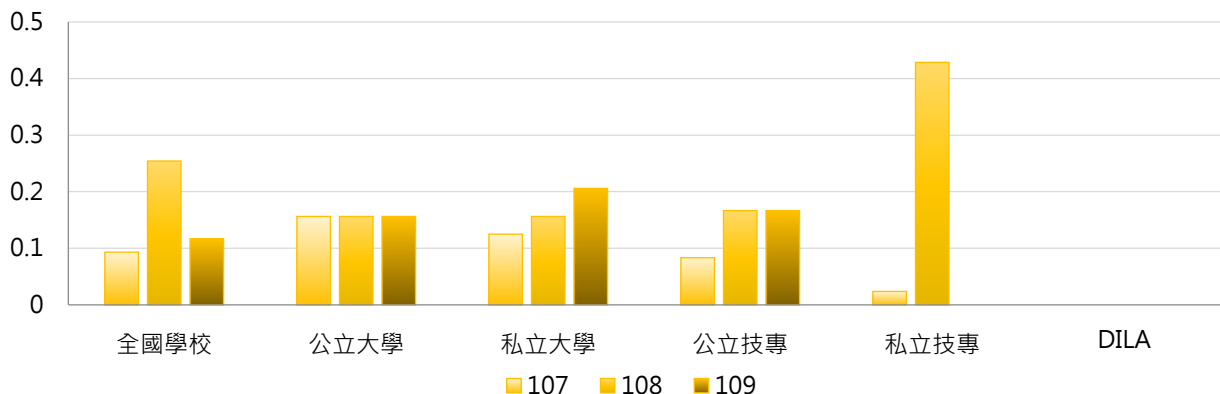
公立大學		私立大學		公立技專		私立技專	
NTNU	1	FJU	4	NTUT	2	--	--
NUK	1	TMU	1	--	--	--	--
NTUA	1	THU	1	--	--	--	--
NTPU	1	CJCU	1				
NTU	1						

### 2. 107~109學年度碩士在職專班雙聯合作案件數 - 不同類型學校

學年度	全國學校	公立學校	私立學校	大學校院	技專校院	DILA
107	0.093	0.136	0.068	0.141	0.037	--
108	0.254	0.159	0.311	0.156	0.370	--
109	0.117	0.159	0.092	0.182	0.037	--

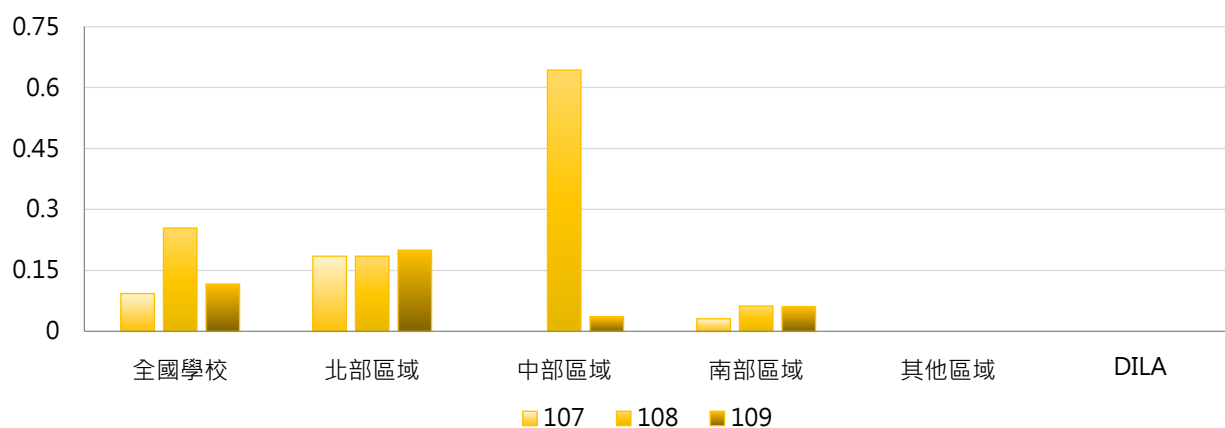


學年度	全國學校	公立大學	私立大學	公立技專	私立技專	DILA
107	0.093	0.156	0.125	0.083	0.024	--
108	0.254	0.156	0.156	0.167	0.429	--
109	0.117	0.156	0.206	0.167	0.000	--



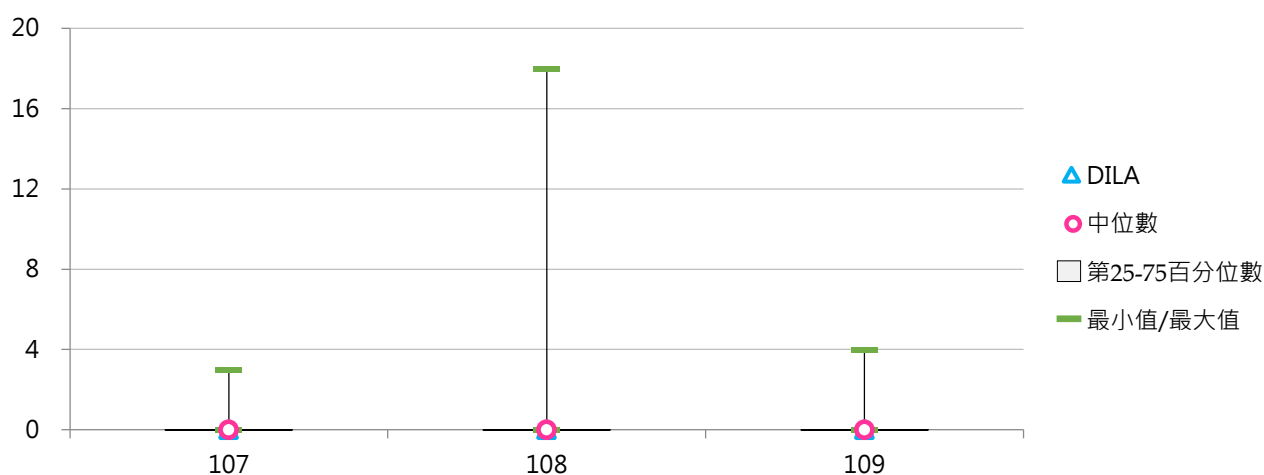
### 3. 107~109學年度碩士在職專班雙聯合作案件數 - 不同區域學校

學年度	全國學校	北部區域	中部區域	南部區域	其他區域	DILA
107	0.093	0.185	0.000	0.031	0.000	--
108	0.254	0.185	0.643	0.063	0.000	--
109	0.117	0.200	0.036	0.061	0.000	--



### 4. 107~109學年度碩士在職專班雙聯合作案件數 - 排序百分位數

學年度	最小值	第25百分位數	中位數	第75百分位數	最大值	DILA
107	0	0	0	0	3	--
108	0	0	0	0	18	--
109	0	0	0	0	4	--



### (七) 博士班雙聯合作案件數

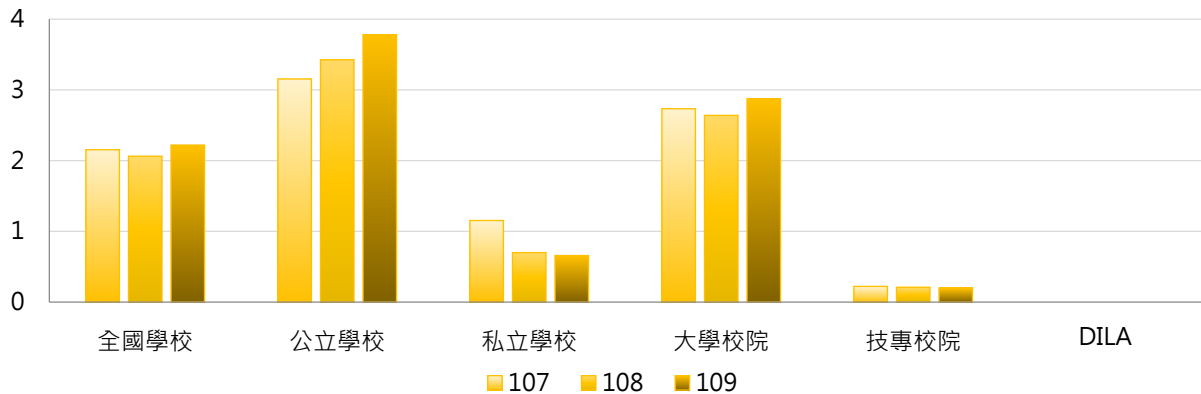
< 學校與國外及兩岸大學「建立跨國學位合作(雙聯學制)」之案件數 - 博士班 >

#### 1. 109學年度各類型學校【博士班雙聯合作案件數】最高前三校

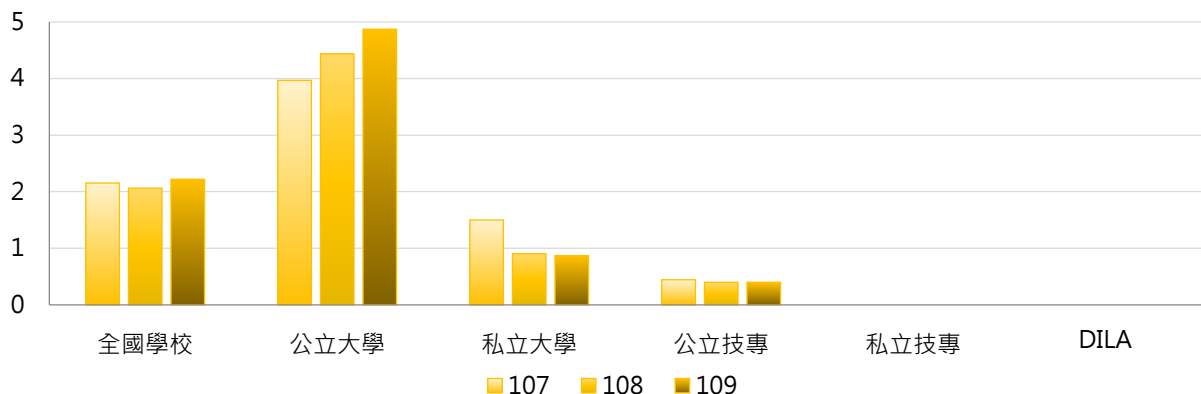
公立大學		私立大學		公立技專		私立技專	
NTU	44	TMU	11	NTUST	2	--	--
NYCU	33	KMU	8	NTUT	2	--	--
NTHU	23	CHU	2	--	--	--	--
		FJU	2				
		YZU	2				

#### 2. 107~109學年度博士班雙聯合作案件數 - 不同類型學校

學年度	全國學校	公立學校	私立學校	大學校院	技專校院	DILA
107	2.15	3.15	1.15	2.73	0.22	0
108	2.06	3.43	0.70	2.64	0.21	0
109	2.22	3.78	0.66	2.87	0.20	0



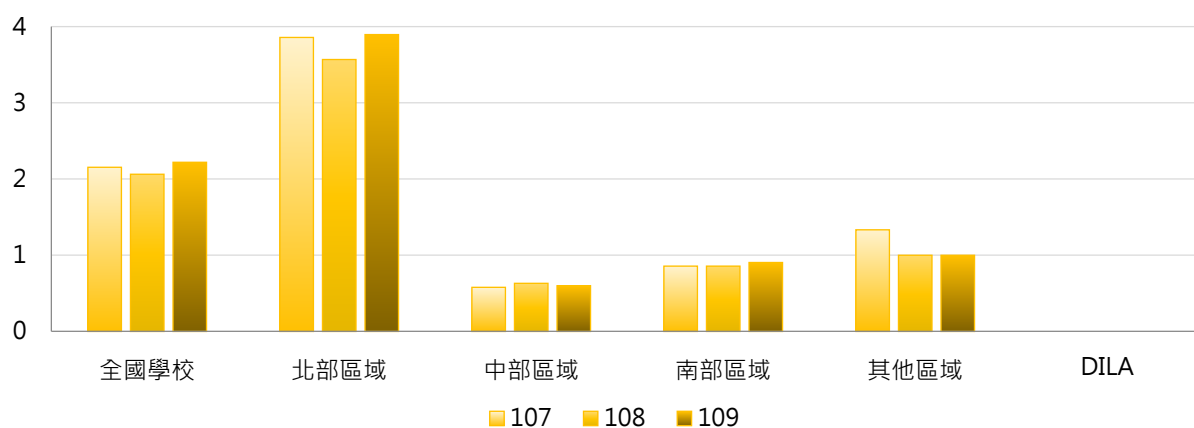
學年度	全國學校	公立大學	私立大學	公立技專	私立技專	DILA
107	2.15	3.97	1.50	0.44	0.00	0
108	2.06	4.43	0.90	0.40	0.00	0
109	2.22	4.87	0.87	0.40	0.00	0





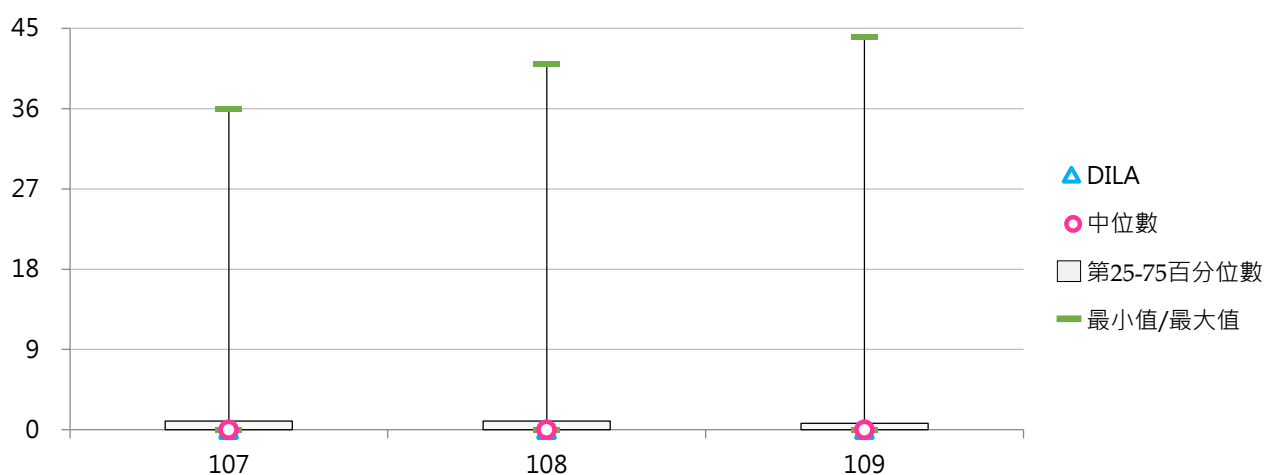
### 3. 107~109學年度博士班雙聯合作案件數 - 不同區域學校

學年度	全國學校	北部區域	中部區域	南部區域	其他區域	DILA
107	2.15	3.86	0.58	0.86	1.33	0
108	2.06	3.57	0.63	0.86	1.00	0
109	2.22	3.89	0.60	0.90	1.00	0



### 4. 107~109學年度博士班雙聯合作案件數 - 排序百分位數

學年度	最小值	第25百分位數	中位數	第75百分位數	最大值	DILA
107	0	0	0	1	36	0
108	0	0	0	1	41	0
109	0	0	0	1	44	0







## 二、修讀雙聯學制

### (一) 日間學制修讀雙聯學制學生人數

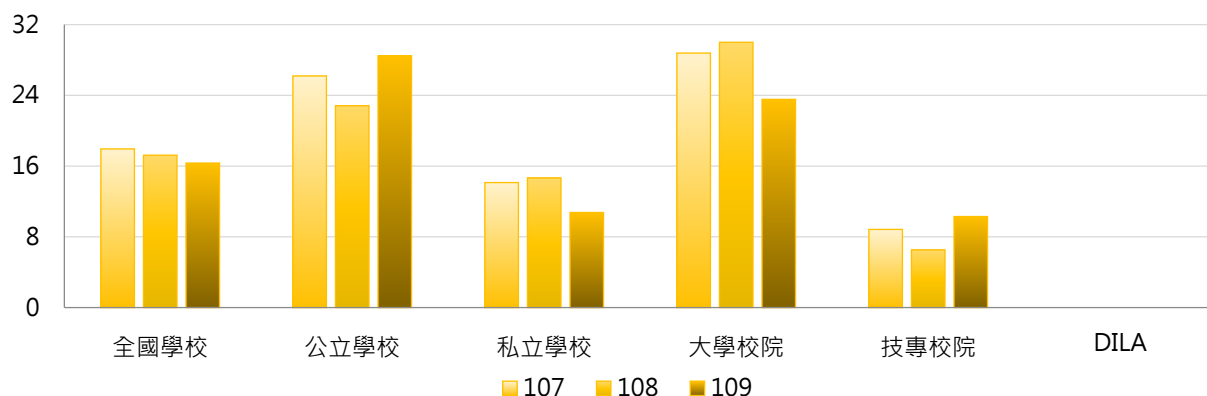
< 日間學制修讀雙聯學制之本國學生、外國學生人數 >

#### 1. 109學年度各類型學校【日間學制修讀雙聯學制學生人數】最高前三校

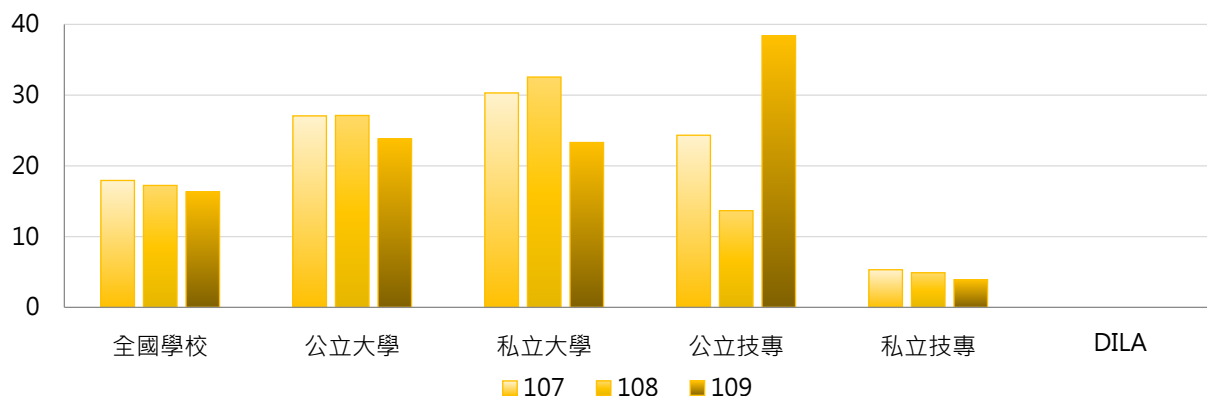
公立大學		私立大學		公立技專		私立技專	
NTU	174	FCU	246	NTUST	494	CYUT	139
NSYSU	140	ASIA	122	NKUST	33	WZU	50
NYCU	111	PU	79	NTCUST	18	TPCU	24

#### 2. 107~109學年度日間學制修讀雙聯學制學生人數 - 不同類型學校

學年度	全國學校	公立學校	私立學校	大學校院	技專校院	DILA
107	17.94	26.19	14.14	28.78	8.84	0
108	17.23	22.83	14.66	30.00	6.52	0
109	16.34	28.47	10.75	23.54	10.30	0

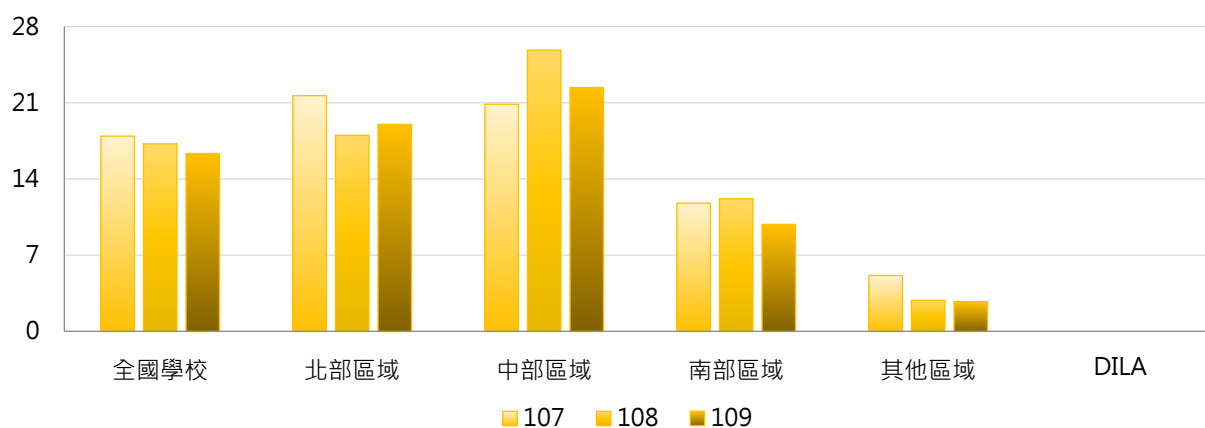


學年度	全國學校	公立大學	私立大學	公立技專	私立技專	DILA
107	17.94	27.06	30.31	24.33	5.32	0
108	17.23	27.13	32.56	13.67	4.89	0
109	16.34	23.81	23.31	38.40	3.91	0



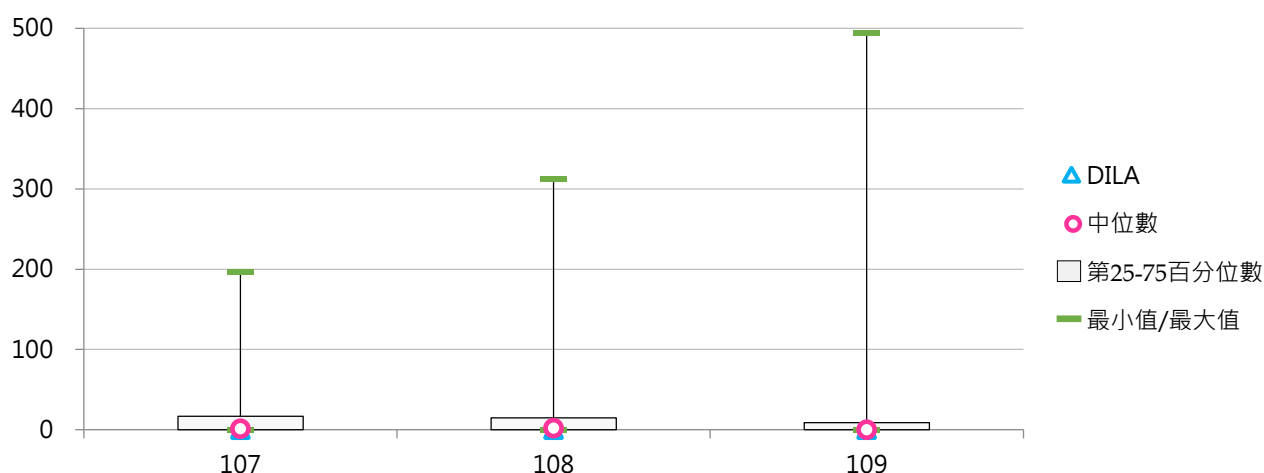
### 3. 107~109學年度日間學制修讀雙聯學制學生人數 - 不同區域學校

學年度	全國學校	北部區域	中部區域	南部區域	其他區域	DILA
107	17.94	21.66	20.87	11.79	5.14	0
108	17.23	18.01	25.83	12.19	2.86	0
109	16.34	19.01	22.40	9.83	2.71	0



### 4. 107~109學年度日間學制修讀雙聯學制學生人數 - 排序百分位數

學年度	最小值	第25百分位數	中位數	第75百分位數	最大值	DILA
107	0	0	1	17	196	0
108	0	0	2	15	312	0
109	0	0	0	9	494	0



## (二) 日間學制修讀雙聯學制學生占比

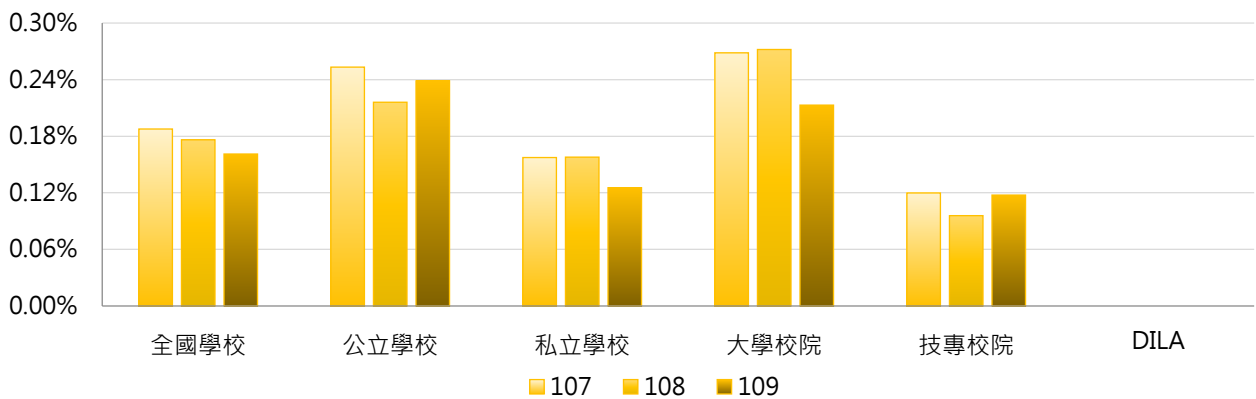
< 日間學制修讀雙聯學制學生人數 / 日間學制(學士班(日間)、碩士班(日間)、博士班、五專、二專(日間))在學學生數 >

### 1. 109學年度各類型學校【日間學制修讀雙聯學制學生占比】最高前三校

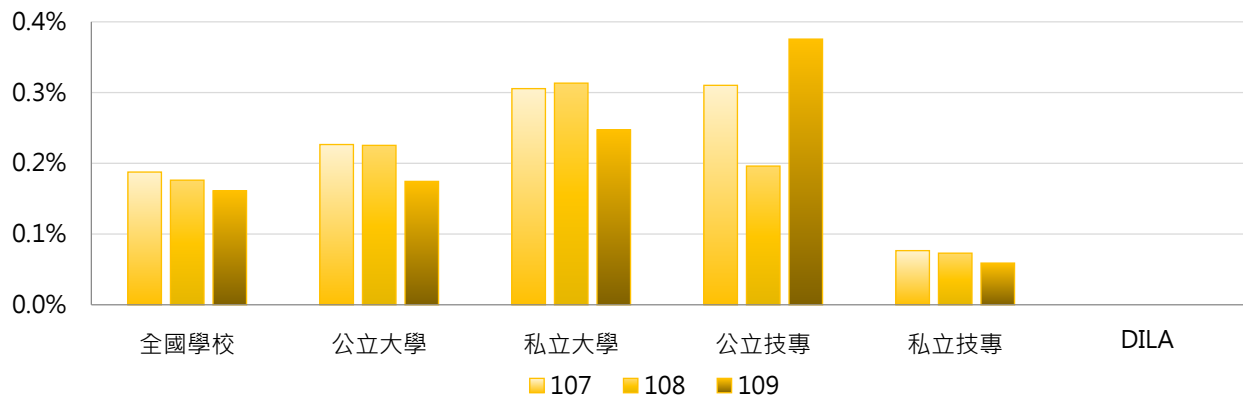
公立大學		私立大學		公立技專		私立技專	
NSYSU	1.628%	FCU	1.286%	NTUST	4.769%	CYUT	1.137%
NYCU	0.618%	CTBC	1.256%	NTUNHS	0.271%	MITUST	1.056%
NTU	0.564%	ASIA	1.189%	NTCUST	0.169%	WZU	0.703%

### 2. 107~109學年度日間學制修讀雙聯學制學生占比 - 不同類型學校

學年度	全國學校	公立學校	私立學校	大學校院	技專校院	DILA
107	0.188%	0.253%	0.157%	0.268%	0.120%	0.000%
108	0.176%	0.216%	0.158%	0.272%	0.096%	0.000%
109	0.161%	0.239%	0.125%	0.213%	0.118%	0.000%

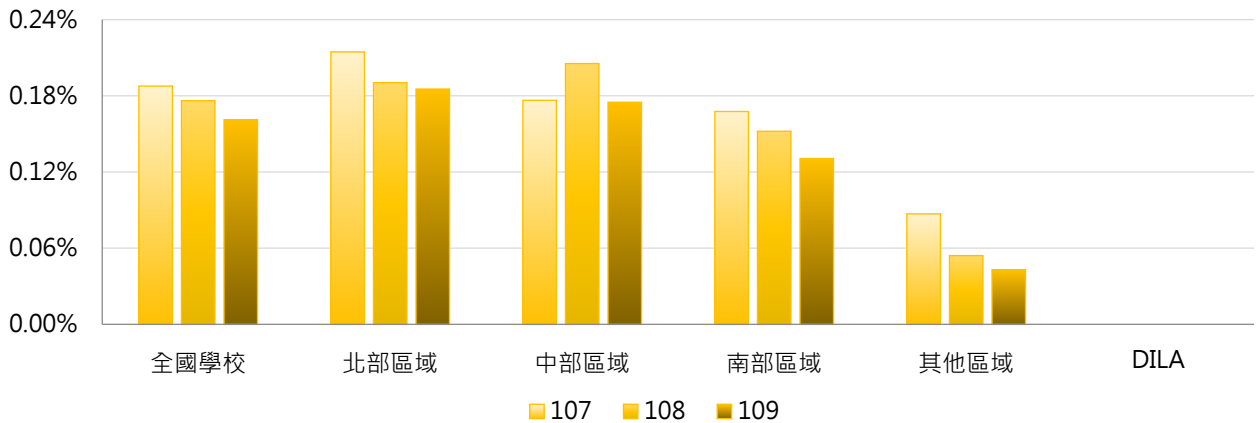


學年度	全國學校	公立大學	私立大學	公立技專	私立技專	DILA
107	0.188%	0.227%	0.306%	0.310%	0.077%	0.000%
108	0.176%	0.225%	0.313%	0.196%	0.073%	0.000%
109	0.161%	0.174%	0.247%	0.376%	0.059%	0.000%



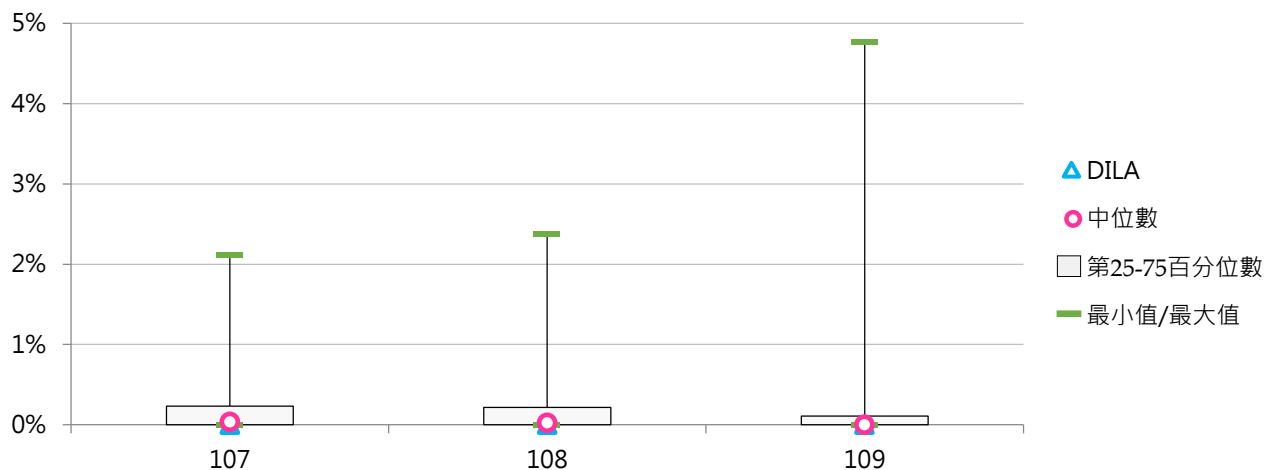
### 3. 107~109學年度日間學制修讀雙聯學制學生占比 - 不同區域學校

學年度	全國學校	北部區域	中部區域	南部區域	其他區域	DILA
107	0.188%	0.215%	0.176%	0.168%	0.087%	0.000%
108	0.176%	0.190%	0.205%	0.152%	0.054%	0.000%
109	0.161%	0.185%	0.175%	0.131%	0.043%	0.000%



### 4. 107~109學年度日間學制修讀雙聯學制學生占比 - 排序百分位數

學年度	最小值	第25百分位數	中位數	第75百分位數	最大值	DILA
107	0.000%	0.000%	0.037%	0.234%	2.119%	0.000%
108	0.000%	0.000%	0.023%	0.217%	2.378%	0.000%
109	0.000%	0.000%	0.000%	0.110%	4.769%	0.000%



### (三) 日間學制修讀雙聯學制本國學生人數

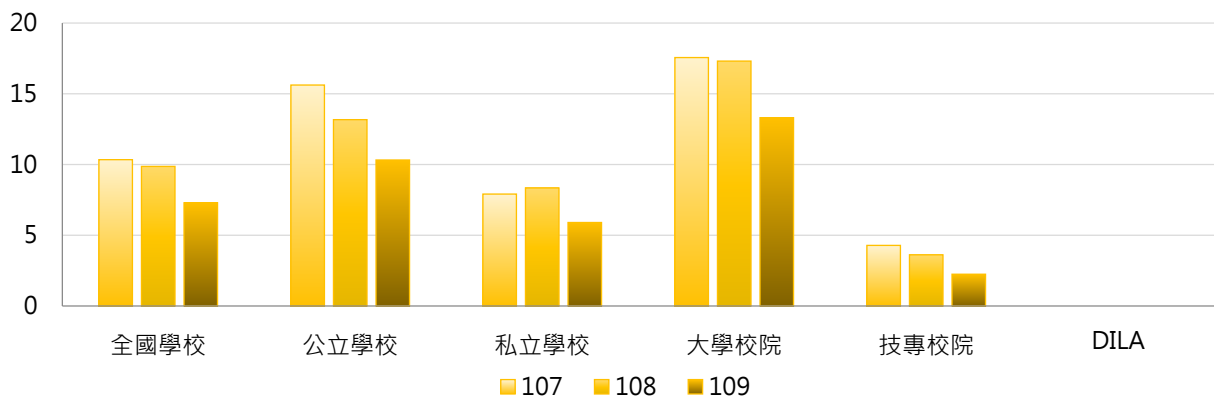
< 日間學制修讀雙聯學制之本國學生人數 >

#### 1. 109學年度各類型學校【日間學制修讀雙聯學制本國學生人數】最高前三校

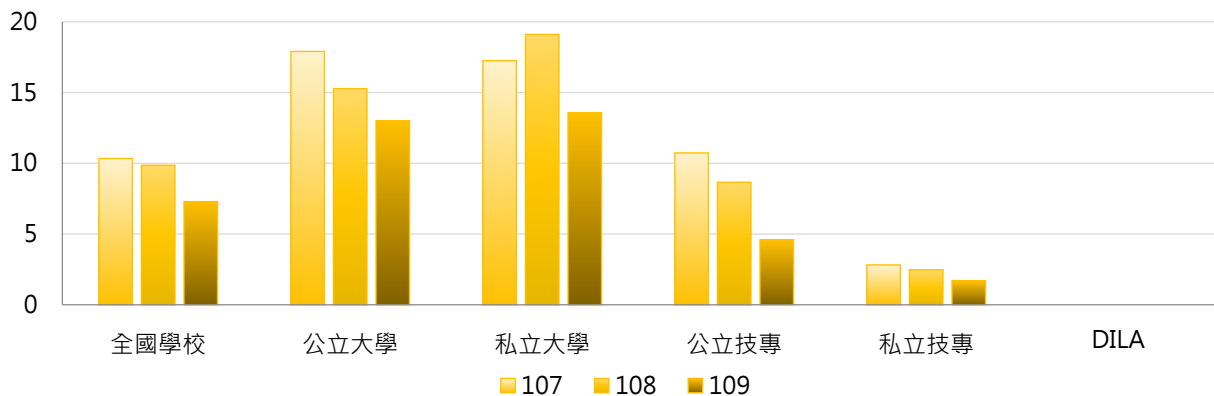
公立大學		私立大學		公立技專		私立技專	
NTU	86	FCU	239	NTUST	23	WZU	48
NSYSU	79	USC	42	NTCUST	18	TPCU	24
NCKU	54	NHU	21	NTUNHS	12	CYUT	15

#### 2. 107~109學年度日間學制修讀雙聯學制本國學生人數 - 不同類型學校

學年度	全國學校	公立學校	私立學校	大學校院	技專校院	DILA
107	10.34	15.62	7.91	17.56	4.28	0
108	9.87	13.17	8.34	17.31	3.62	0
109	7.30	10.32	5.90	13.31	2.25	0

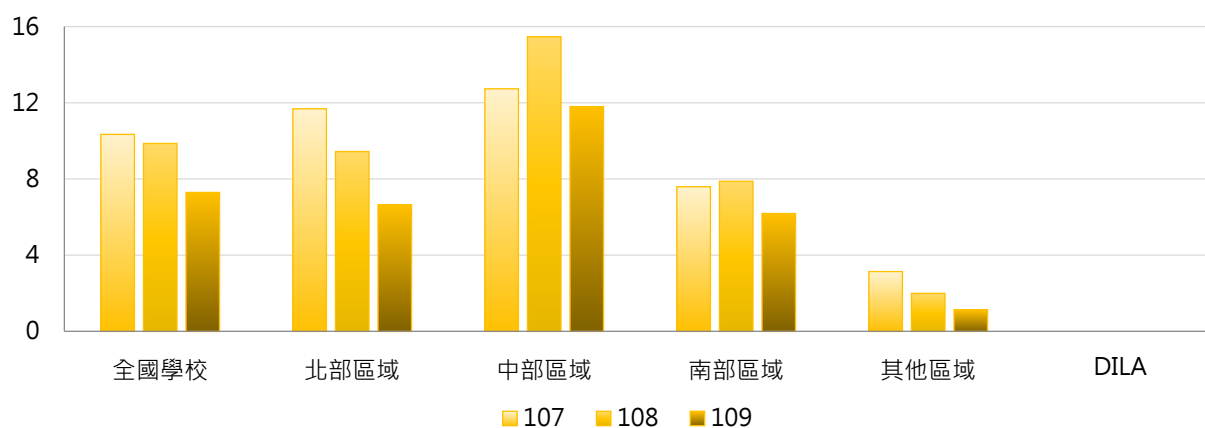


學年度	全國學校	公立大學	私立大學	公立技專	私立技專	DILA
107	10.34	17.91	17.25	10.73	2.82	0
108	9.87	15.28	19.11	8.67	2.47	0
109	7.30	13.00	13.58	4.60	1.71	0



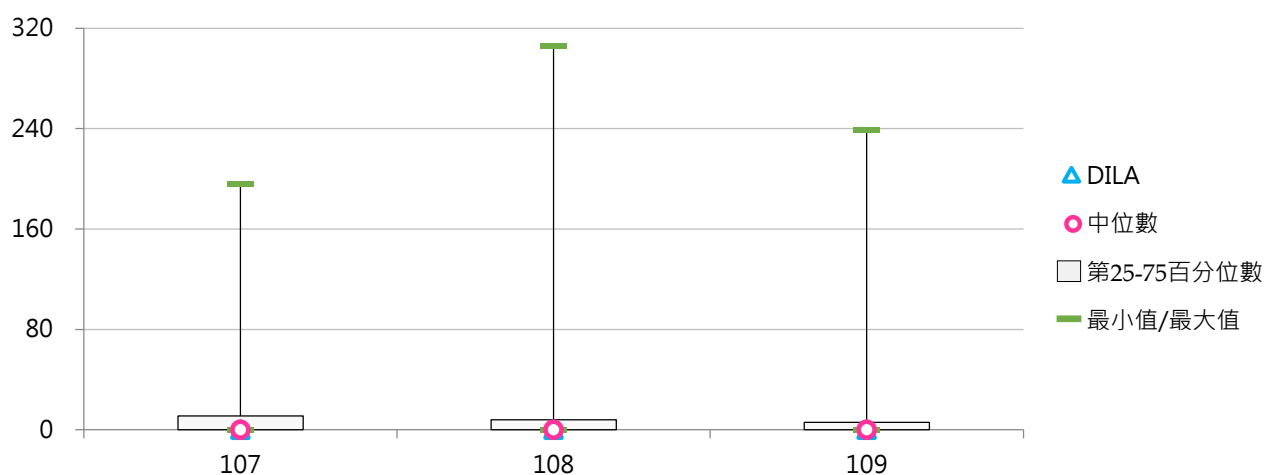
### 3. 107~109學年度日間學制修讀雙聯學制本國學生人數 - 不同區域學校

學年度	全國學校	北部區域	中部區域	南部區域	其他區域	DILA
107	10.34	11.69	12.73	7.60	3.14	0
108	9.87	9.44	15.47	7.88	2.00	0
109	7.30	6.64	11.80	6.19	1.14	0



### 4. 107~109學年度日間學制修讀雙聯學制本國學生人數 - 排序百分位數

學年度	最小值	第25百分位數	中位數	第75百分位數	最大值	DILA
107	0	0	0	11	196	0
108	0	0	0	8	306	0
109	0	0	0	6	239	0



#### (四) 日間學制修讀雙聯學制外國學生人數

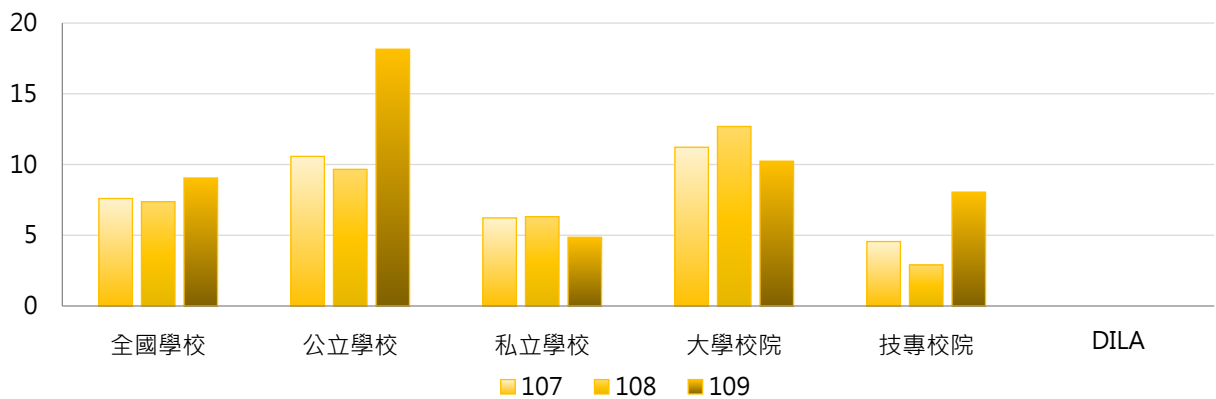
< 日間學制修讀雙聯學制之外國學生人數 >

##### 1. 109學年度各類型學校【日間學制修讀雙聯學制外國學生人數】最高前三校

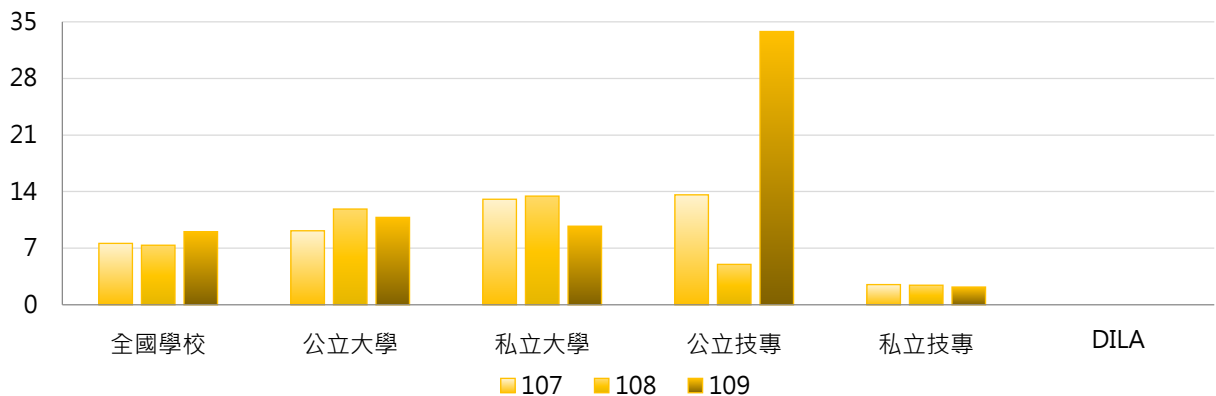
公立大學		私立大學		公立技專		私立技專	
NTU	88	ASIA	120	NTUST	471	CYUT	124
NYCU	67	PU	60	NKUST	25	MCUT	10
NSYSU	61	SHU	47	NPUST	7	CNU	6

##### 2. 107~109學年度日間學制修讀雙聯學制外國學生人數 - 不同類型學校

學年度	全國學校	公立學校	私立學校	大學校院	技專校院	DILA
107	7.60	10.57	6.23	11.22	4.56	0
108	7.37	9.66	6.31	12.69	2.90	0
109	9.05	18.15	4.85	10.24	8.05	0

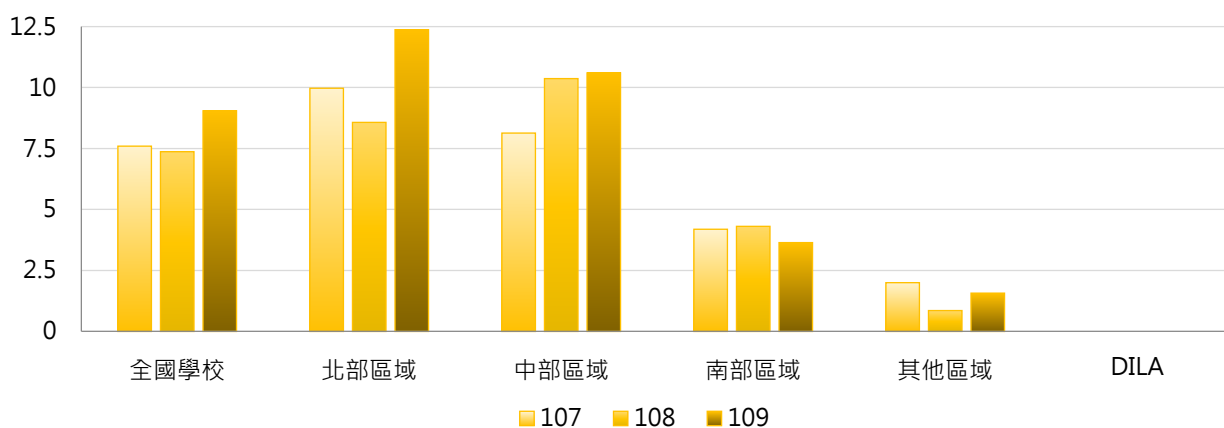


學年度	全國學校	公立大學	私立大學	公立技專	私立技專	DILA
107	7.60	9.16	13.06	13.60	2.50	0
108	7.37	11.84	13.44	5.00	2.42	0
109	9.05	10.81	9.72	33.80	2.20	0



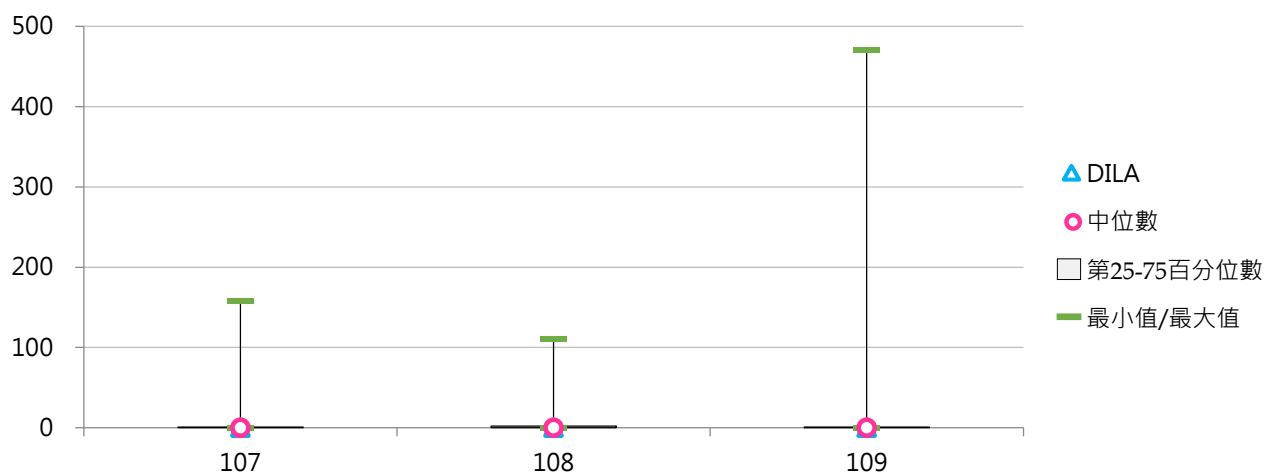
### 3. 107~109學年度日間學制修讀雙聯學制外國學生人數 - 不同區域學校

學年度	全國學校	北部區域	中部區域	南部區域	其他區域	DILA
107	7.60	9.97	8.13	4.19	2.00	0
108	7.37	8.57	10.37	4.31	0.86	0
109	9.05	12.37	10.60	3.64	1.57	0



### 4. 107~109學年度日間學制修讀雙聯學制外國學生人數 - 排序百分位數

學年度	最小值	第25百分位數	中位數	第75百分位數	最大值	DILA
107	0	0	0	1	158	0
108	0	0	0	2	111	0
109	0	0	0	1	471	0





### (五) 學士班(日間)修讀雙聯學制學生人數

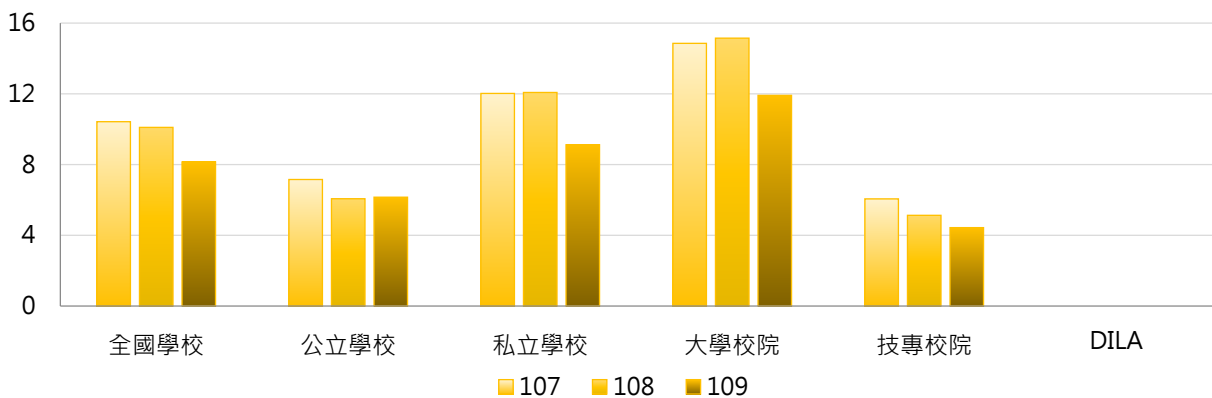
< 學士班(日間)修讀雙聯學制之本國學生、外國學生人數 >

#### 1. 109學年度各類型學校【學士班(日間)修讀雙聯學制學生人數】最高前三校

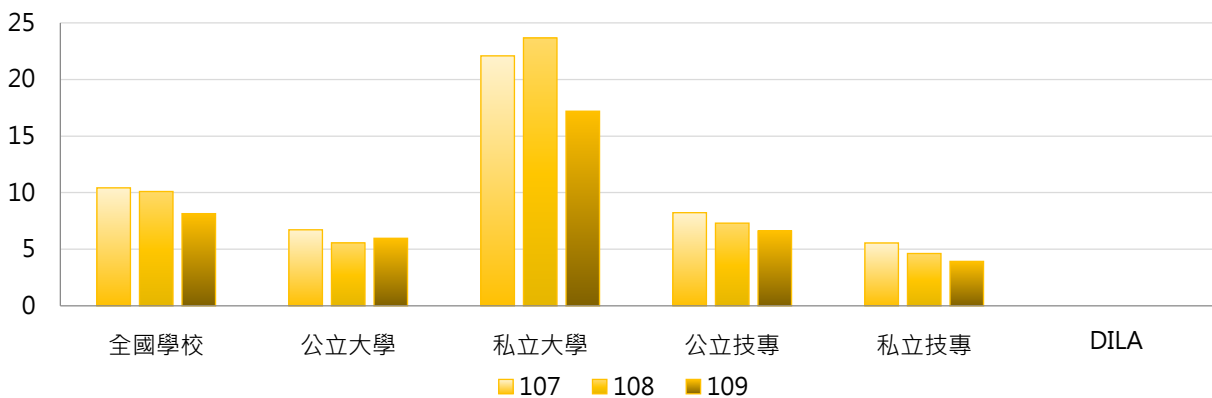
公立大學		私立大學		公立技專		私立技專	
NCKU	63	FCU	238	NTUST	58	CYUT	129
NTU	47	ASIA	122	NTCUST	16	WZU	49
NCHU	12	USC	54	NTUNHS	6	TPCU	24
NTPU	12						

#### 2. 107~109學年度學士班(日間)修讀雙聯學制學生人數 - 不同類型學校

學年度	全國學校	公立學校	私立學校	大專校院	技專校院	DILA
107	10.42	7.16	12.02	14.85	6.06	0
108	10.10	6.07	12.08	15.15	5.13	0
109	8.15	6.16	9.12	11.91	4.43	0

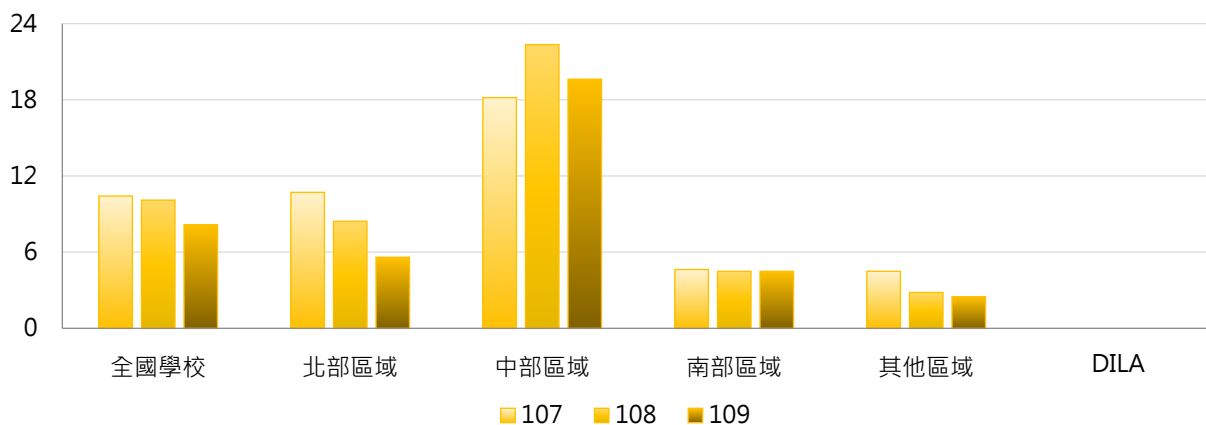


學年度	全國學校	公立大學	私立大學	公立技專	私立技專	DILA
107	10.42	6.72	22.08	8.23	5.55	0
108	10.10	5.56	23.67	7.31	4.63	0
109	8.15	5.97	17.19	6.62	3.93	0



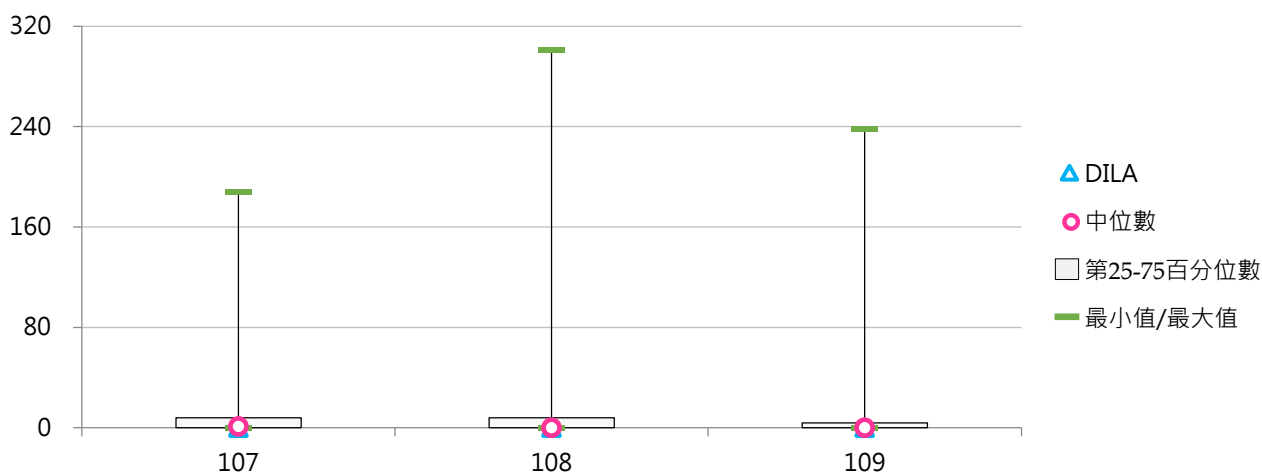
### 3. 107~109學年度學士班(日間)修讀雙聯學制學生人數 - 不同區域學校

學年度	全國學校	北部區域	中部區域	南部區域	其他區域	DILA
107	10.42	10.71	18.17	4.64	4.50	0
108	10.10	8.44	22.34	4.50	2.83	0
109	8.15	5.61	19.62	4.50	2.50	0



### 4. 107~109學年度學士班(日間)修讀雙聯學制學生人數 - 排序百分位數

學年度	最小值	第25百分位數	中位數	第75百分位數	最大值	DILA
107	0	0	1	8	188	0
108	0	0	0	8	301	0
109	0	0	0	4	238	0



## (六) 學士班(日間)修讀雙聯學制學生占比

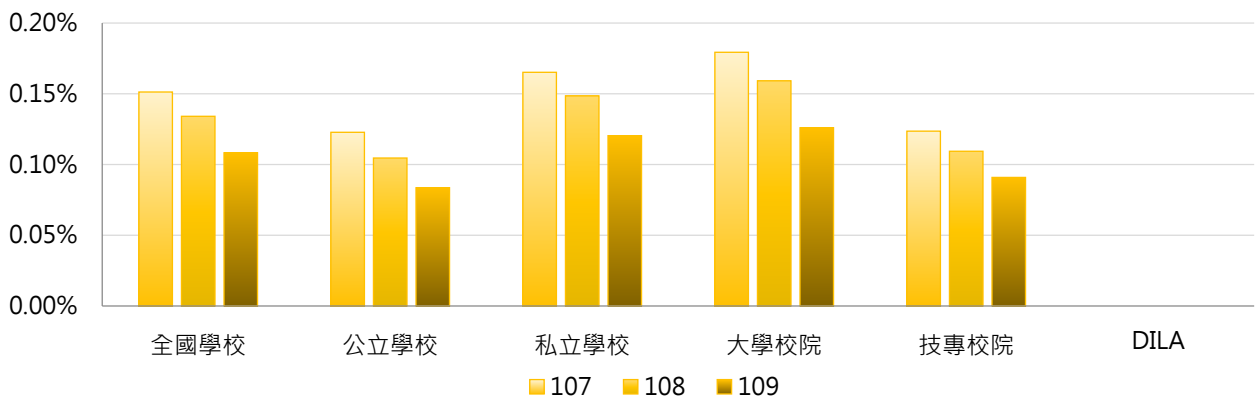
< 學士班(日間)修讀雙聯學制學生人數 / 學士班(日間)在學學生數 >

### 1. 109學年度各類型學校【學士班(日間)修讀雙聯學制學生占比】最高前三校

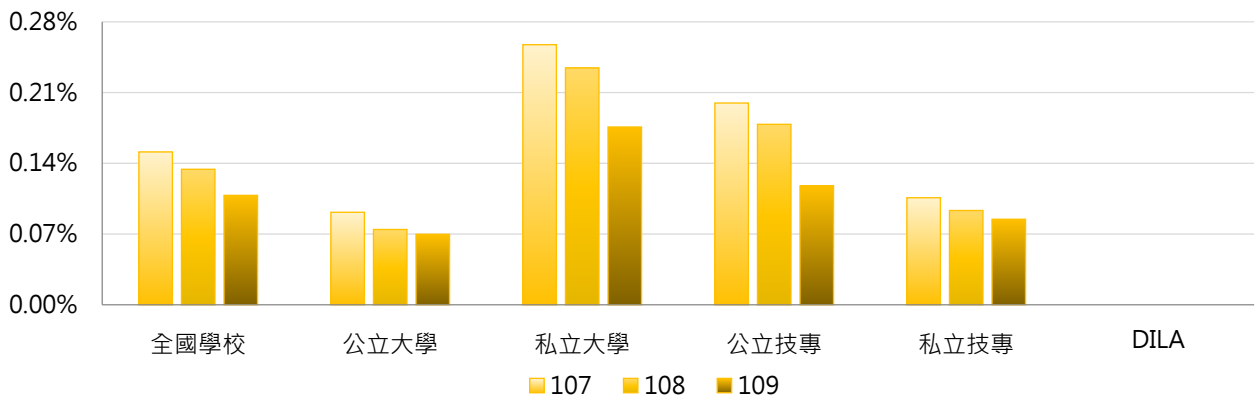
公立大學		私立大學		公立技專		私立技專	
NCKU	0.551%	FCU	1.383%	NTUST	1.013%	MITUST	2.041%
NTU	0.280%	ASIA	1.300%	NTCUST	0.237%	CYUT	1.123%
NTPU	0.206%	FGU	0.637%	NTUNHS	0.159%	WZU	0.924%

### 2. 107~109學年度學士班(日間)修讀雙聯學制學生占比 - 不同類型學校

學年度	全國學校	公立學校	私立學校	大學校院	技專校院	DILA
107	0.151%	0.123%	0.165%	0.179%	0.124%	0.000%
108	0.134%	0.105%	0.148%	0.159%	0.109%	0.000%
109	0.108%	0.084%	0.120%	0.126%	0.091%	0.000%

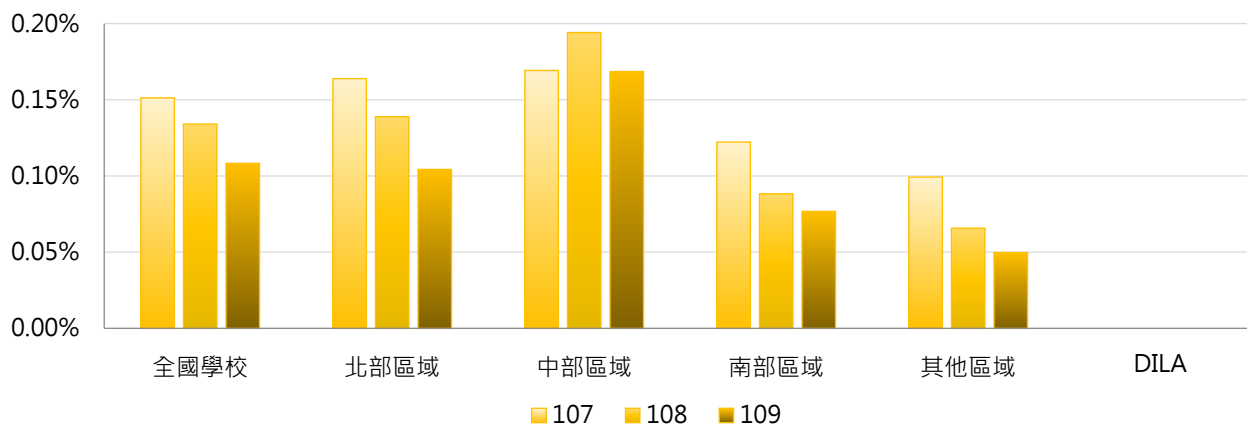


學年度	全國學校	公立大學	私立大學	公立技專	私立技專	DILA
107	0.151%	0.092%	0.257%	0.200%	0.106%	0.000%
108	0.134%	0.075%	0.234%	0.179%	0.093%	0.000%
109	0.108%	0.070%	0.176%	0.118%	0.085%	0.000%



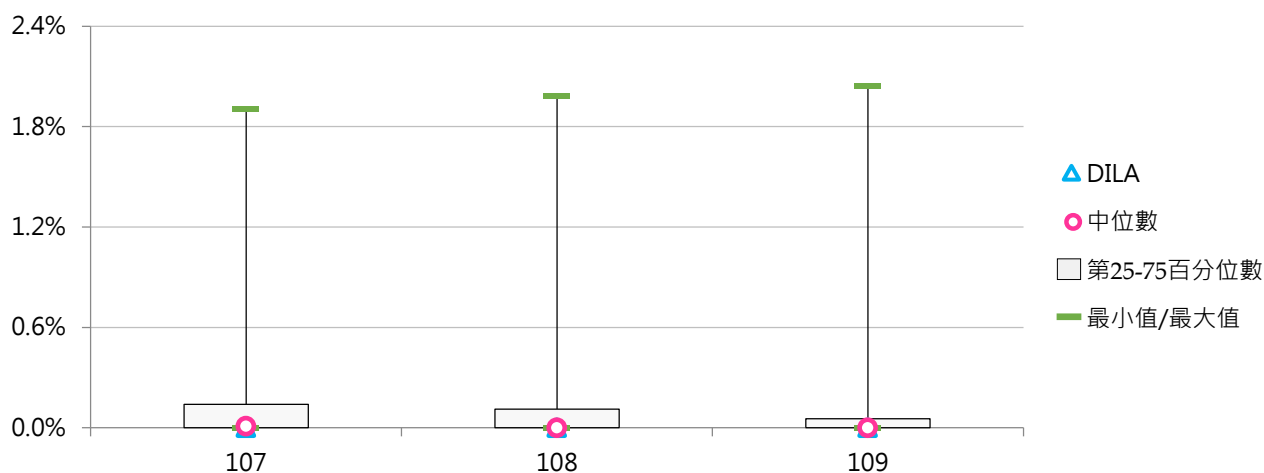
### 3. 107~109學年度學士班(日間)修讀雙聯學制學生占比 - 不同區域學校

學年度	全國學校	北部區域	中部區域	南部區域	其他區域	DILA
107	0.151%	0.164%	0.169%	0.122%	0.099%	0.000%
108	0.134%	0.139%	0.194%	0.088%	0.066%	0.000%
109	0.108%	0.104%	0.169%	0.077%	0.050%	0.000%



### 4. 107~109學年度學士班(日間)修讀雙聯學制學生占比 - 排序百分位數

學年度	最小值	第25百分位數	中位數	第75百分位數	最大值	DILA
107	0.000%	0.000%	0.010%	0.140%	1.908%	0.000%
108	0.000%	0.000%	0.000%	0.112%	1.985%	0.000%
109	0.000%	0.000%	0.000%	0.054%	2.041%	0.000%



### (七) 學士班(日間)修讀雙聯學制本國學生人數

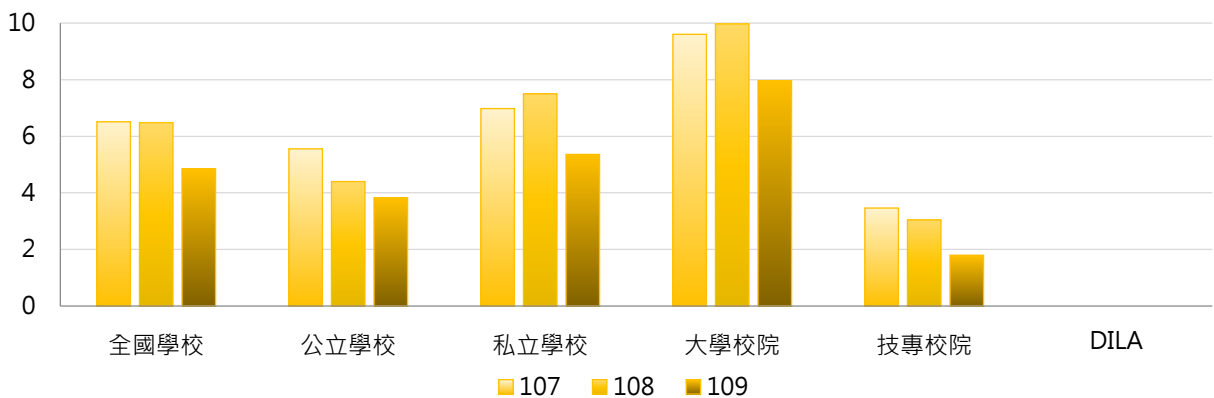
< 學士班(日間)修讀雙聯學制之本國學生人數 >

#### 1. 109學年度各類型學校【學士班(日間)修讀雙聯學制本國學生人數】最高前三校

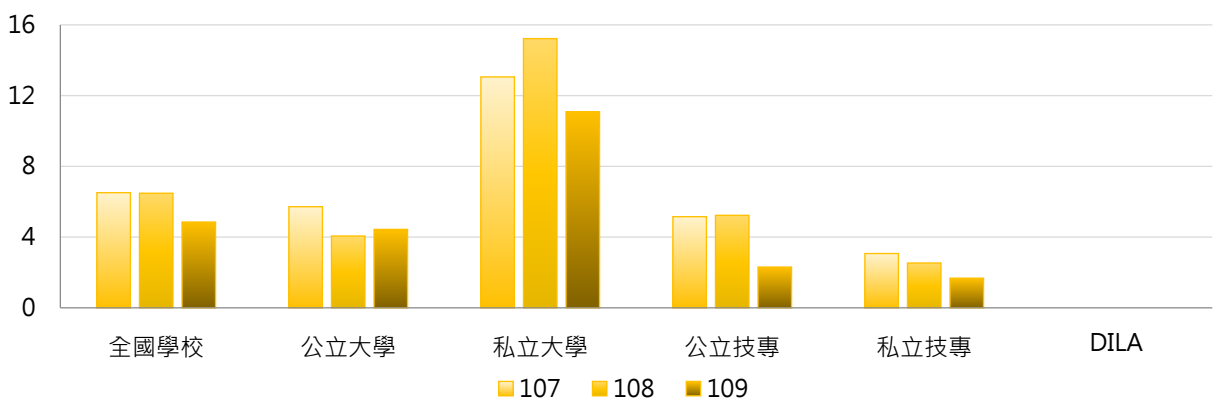
公立大學		私立大學		公立技專		私立技專	
NCKU	42	FCU	234	NTCUST	16	WZU	47
NTU	27	USC	42	NTUNHS	6	TPCU	24
NTPU	12	NHU	21	NTUST	5	MITUST	6
NCHU	12						

#### 2. 107~109學年度學士班(日間)修讀雙聯學制本國學生人數 - 不同類型學校

學年度	全國學校	公立學校	私立學校	大專校院	技專校院	DILA
107	6.51	5.56	6.98	9.60	3.46	0
108	6.48	4.40	7.50	9.97	3.04	0
109	4.85	3.82	5.36	7.96	1.80	0

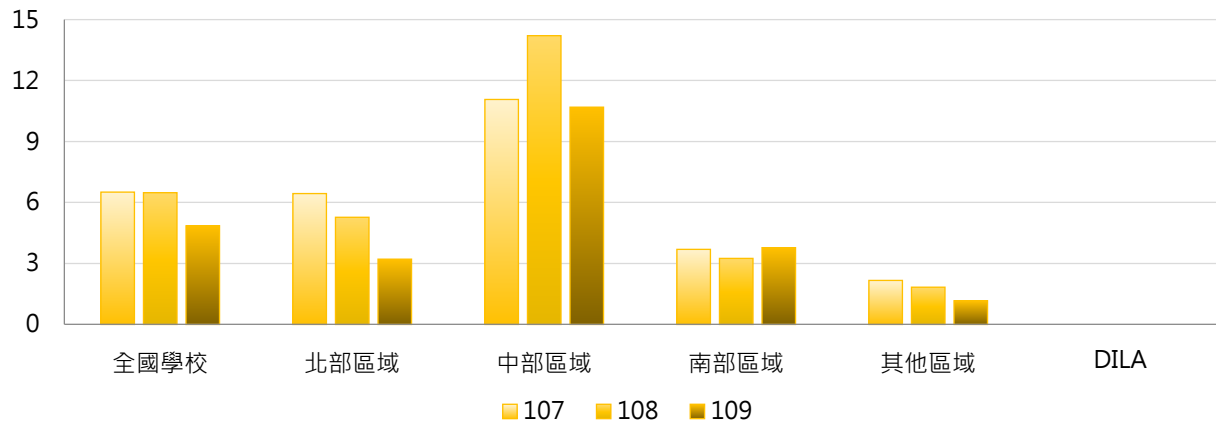


學年度	全國學校	公立大學	私立大學	公立技專	私立技專	DILA
107	6.51	5.72	13.06	5.15	3.07	0
108	6.48	4.06	15.22	5.23	2.54	0
109	4.85	4.44	11.08	2.31	1.68	0



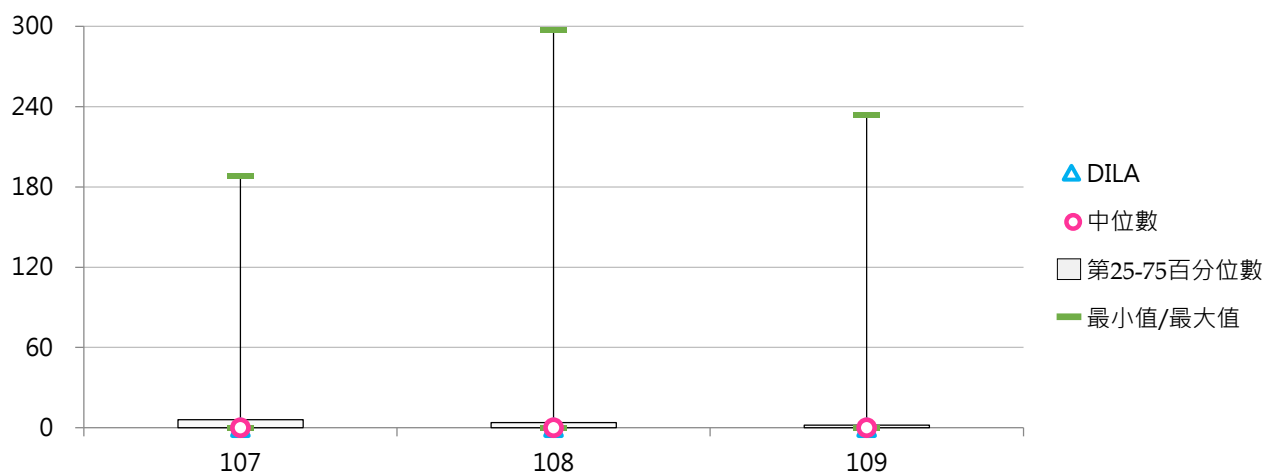
### 3. 107~109學年度學士班(日間)修讀雙聯學制本國學生人數 - 不同區域學校

學年度	全國學校	北部區域	中部區域	南部區域	其他區域	DILA
107	6.51	6.44	11.07	3.69	2.17	0
108	6.48	5.27	14.21	3.25	1.83	0
109	4.85	3.21	10.69	3.78	1.17	0



### 4. 107~109學年度學士班(日間)修讀雙聯學制本國學生人數 - 排序百分位數

學年度	最小值	第25百分位數	中位數	第75百分位數	最大值	DILA
107	0	0	0	6	188	0
108	0	0	0	4	297	0
109	0	0	0	2	234	0



## (八) 學士班(日間)修讀雙聯學制外國學生人數

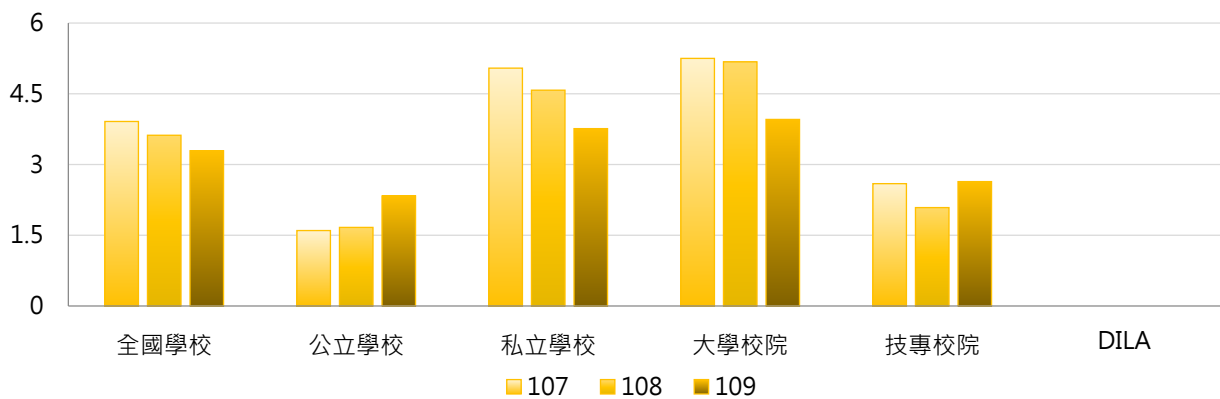
< 學士班(日間)修讀雙聯學制之外國學生人數 >

### 1. 109學年度各類型學校【學士班(日間)修讀雙聯學制外國學生人數】最高前三校

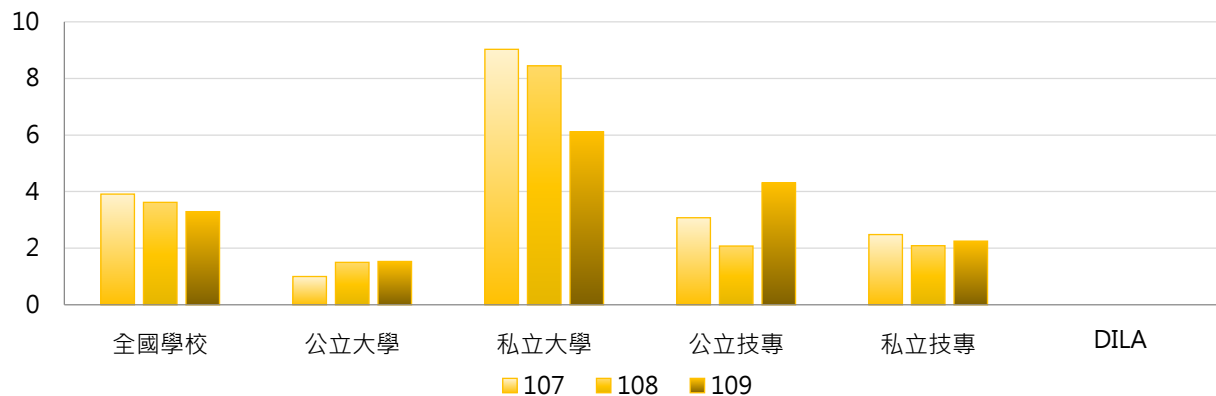
公立大學		私立大學		公立技專		私立技專	
NCKU	21	ASIA	120	NTUST	53	CYUT	124
NTU	20	SHU	47	NPU	2	WZU	2
NDHU	8	PCCU	16	YUNTECH	1	--	--

### 2. 107~109學年度學士班(日間)修讀雙聯學制外國學生人數 - 不同類型學校

學年度	全國學校	公立學校	私立學校	大學校院	技專校院	DILA
107	3.91	1.60	5.04	5.25	2.59	0
108	3.62	1.67	4.58	5.18	2.09	0
109	3.29	2.33	3.76	3.96	2.64	0

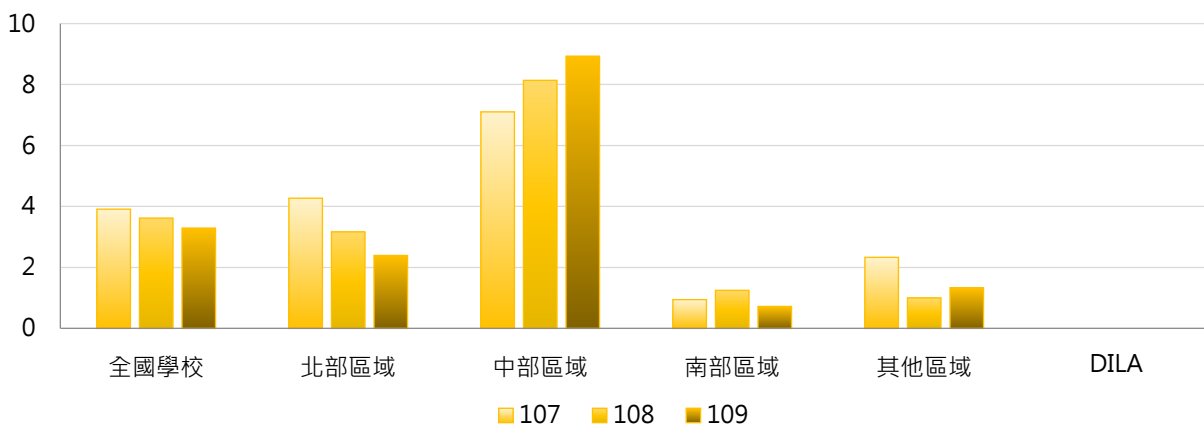


學年度	全國學校	公立大學	私立大學	公立技專	私立技專	DILA
107	3.91	1.00	9.03	3.08	2.48	0
108	3.62	1.50	8.44	2.08	2.09	0
109	3.29	1.53	6.11	4.31	2.25	0



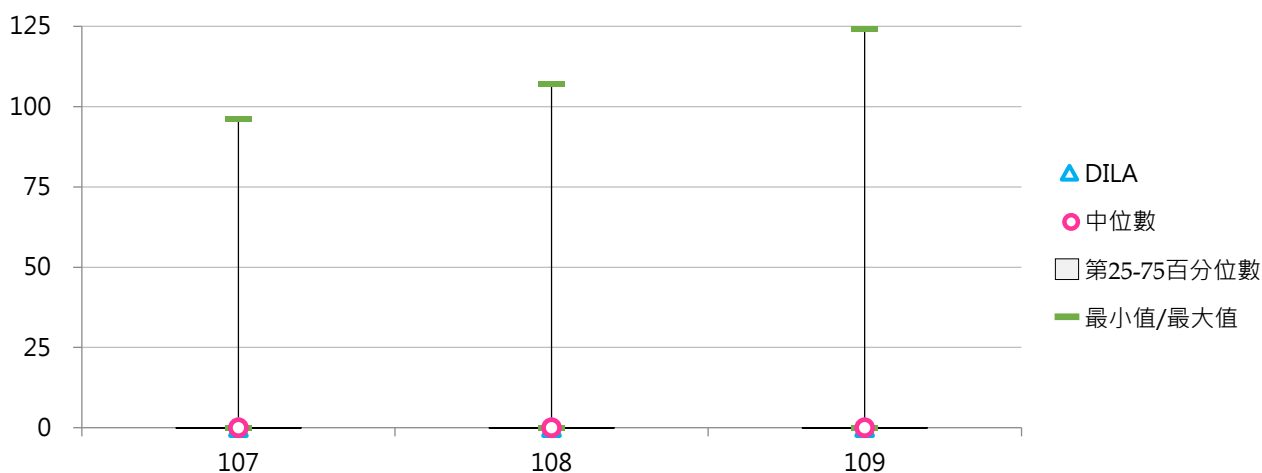
### 3. 107~109學年度學士班(日間)修讀雙聯學制外國學生人數 - 不同區域學校

學年度	全國學校	北部區域	中部區域	南部區域	其他區域	DILA
107	3.91	4.27	7.10	0.94	2.33	0
108	3.62	3.17	8.14	1.25	1.00	0
109	3.29	2.39	8.93	0.72	1.33	0



### 4. 107~109學年度學士班(日間)修讀雙聯學制外國學生人數 - 排序百分位數

學年度	最小值	第25百分位數	中位數	第75百分位數	最大值	DILA
107	0	0	0	0	96	0
108	0	0	0	0	107	0
109	0	0	0	0	124	0





(九) 碩士班(日間)修讀雙聯學制學生人數

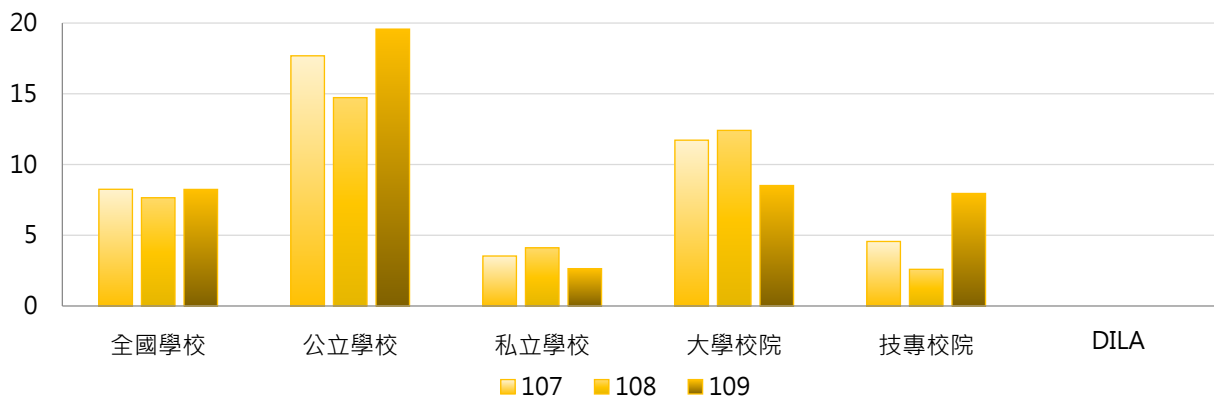
< 碩士班(日間)修讀雙聯學制之本國學生、外國學生人數 >

1. 109學年度各類型學校【碩士班(日間)修讀雙聯學制學生人數】最高前三校

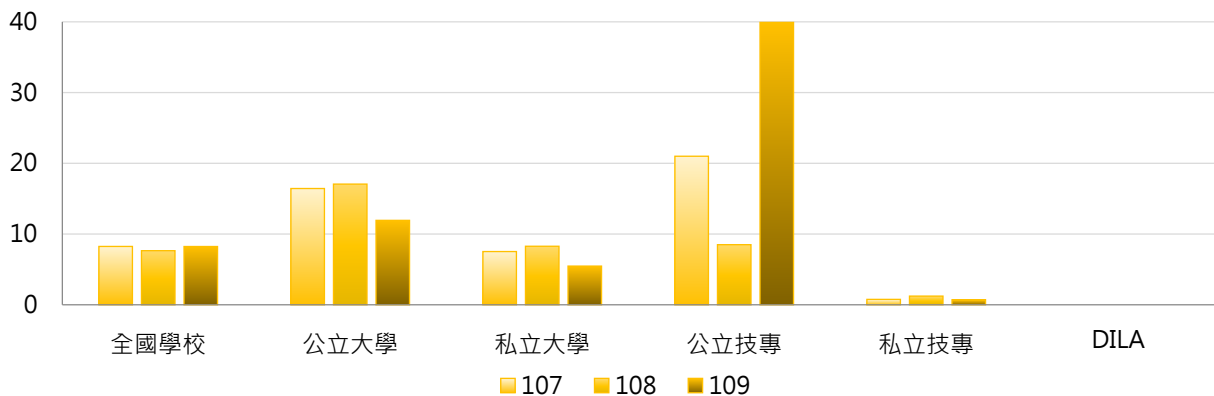
公立大學		私立大學		公立技專		私立技專	
NSYSU	126	PU	57	NTUST	426	MCUT	12
NTU	109	MCU	38	NKUST	31	CYUT	10
NYCU	40	CGU	26	NPUST	7	STUST	7

2. 107~109學年度碩士班(日間)修讀雙聯學制學生人數 - 不同類型學校

學年度	全國學校	公立學校	私立學校	大學校院	技專校院	DILA
107	8.25	17.68	3.53	11.72	4.56	0
108	7.65	14.73	4.11	12.41	2.59	0
109	8.24	19.57	2.64	8.51	7.95	0

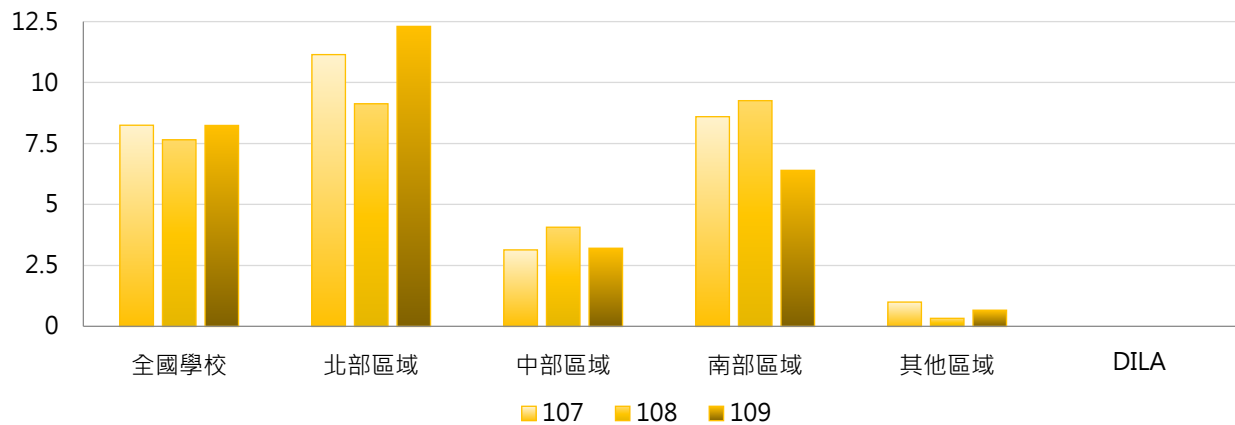


學年度	全國學校	公立大學	私立大學	公立技專	私立技專	DILA
107	8.25	16.44	7.53	21.00	0.77	0
108	7.65	17.06	8.28	8.50	1.23	0
109	8.24	11.94	5.47	39.92	0.72	0



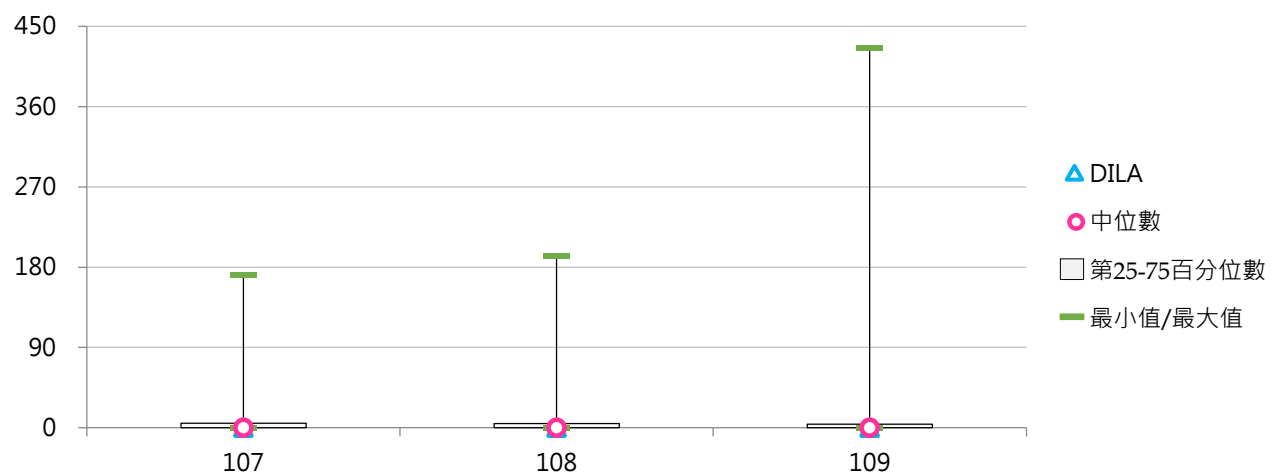
### 3. 107~109學年度碩士班(日間)修讀雙聯學制學生人數 - 不同區域學校

學年度	全國學校	北部區域	中部區域	南部區域	其他區域	DILA
107	8.25	11.15	3.14	8.60	1.00	0
108	7.65	9.13	4.07	9.26	0.33	0
109	8.24	12.30	3.21	6.40	0.67	0



### 4. 107~109學年度碩士班(日間)修讀雙聯學制學生人數 - 排序百分位數

學年度	最小值	第25百分位數	中位數	第75百分位數	最大值	DILA
107	0	0	0	5	171	0
108	0	0	0	5	193	0
109	0	0	0	4	426	0



(十) 碩士班(日間)修讀雙聯學制學生占比

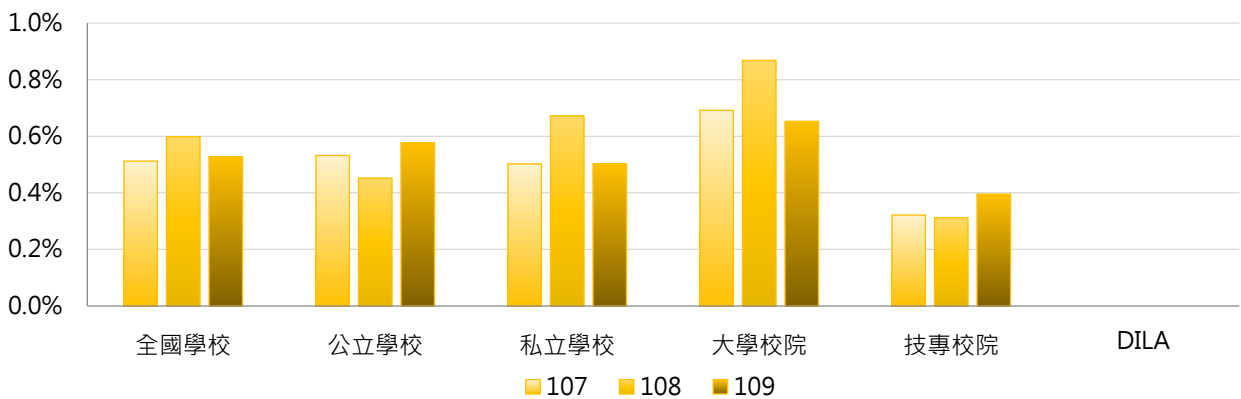
< 碩士班(日間)修讀雙聯學制學生人數 / 碩士班(日間)在學學生數 >

1. 109學年度各類型學校【碩士班(日間)修讀雙聯學制學生占比】最高前三校

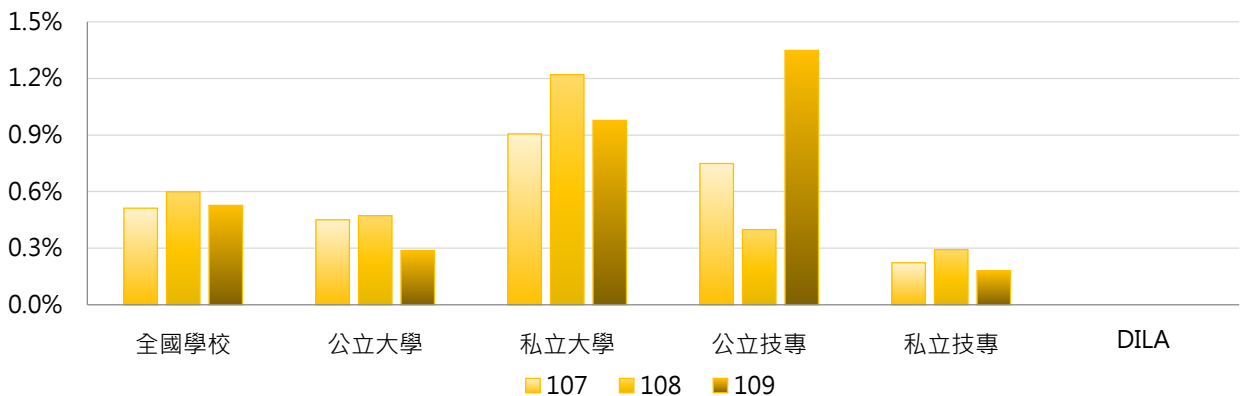
公立大學		私立大學		公立技專		私立技專	
NSYSU	4.204%	PU	9.548%	NTUST	11.833%	CNU	3.191%
NTU	1.033%	CTBC	7.843%	NKUST	1.303%	MCUT	2.564%
NYCU	0.547%	MCU	5.330%	NTUNHS	1.045%	CYUT	1.590%

2. 107~109學年度碩士班(日間)修讀雙聯學制學生占比 - 不同類型學校

學年度	全國學校	公立學校	私立學校	大學校院	技專校院	DILA
107	0.512%	0.532%	0.502%	0.692%	0.321%	0.000%
108	0.599%	0.452%	0.672%	0.868%	0.312%	0.000%
109	0.527%	0.577%	0.502%	0.653%	0.395%	0.000%

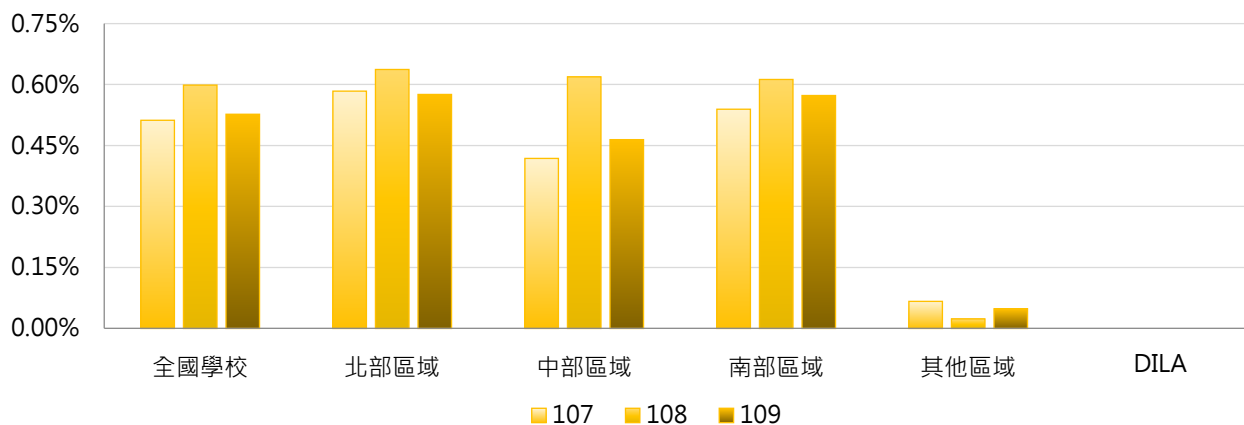


學年度	全國學校	公立大學	私立大學	公立技專	私立技專	DILA
107	0.512%	0.450%	0.906%	0.749%	0.223%	0.000%
108	0.599%	0.473%	1.220%	0.398%	0.292%	0.000%
109	0.527%	0.288%	0.977%	1.348%	0.180%	0.000%



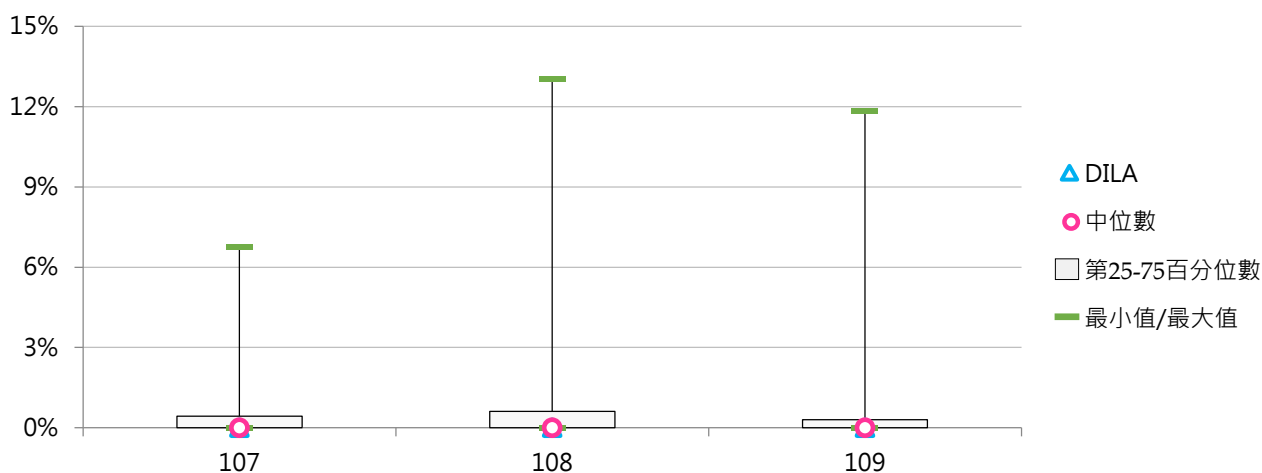
### 3. 107~109學年度碩士班(日間)修讀雙聯學制學生占比 - 不同區域學校

學年度	全國學校	北部區域	中部區域	南部區域	其他區域	DILA
107	0.512%	0.584%	0.418%	0.539%	0.067%	0.000%
108	0.599%	0.637%	0.619%	0.612%	0.023%	0.000%
109	0.527%	0.576%	0.464%	0.573%	0.048%	0.000%



### 4. 107~109學年度碩士班(日間)修讀雙聯學制學生占比 - 排序百分位數

學年度	最小值	第25百分位數	中位數	第75百分位數	最大值	DILA
107	0.000%	0.000%	0.000%	0.440%	6.763%	0.000%
108	0.000%	0.000%	0.000%	0.619%	13.021%	0.000%
109	0.000%	0.000%	0.000%	0.300%	11.833%	0.000%



(十一) 碩士班(日間)修讀雙聯學制本國學生人數

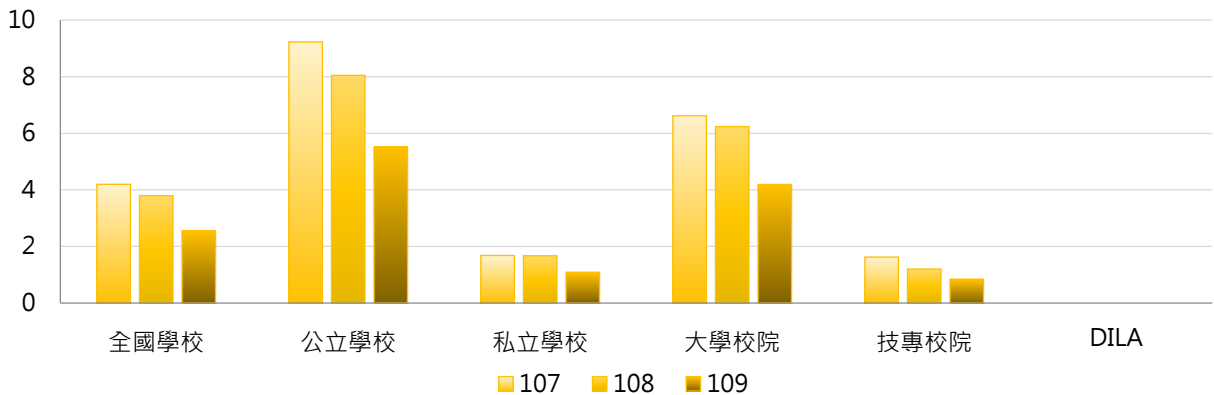
< 碩士班(日間)修讀雙聯學制之本國學生人數 >

1. 109學年度各類型學校【碩士班(日間)修讀雙聯學制本國學生人數】最高前三校

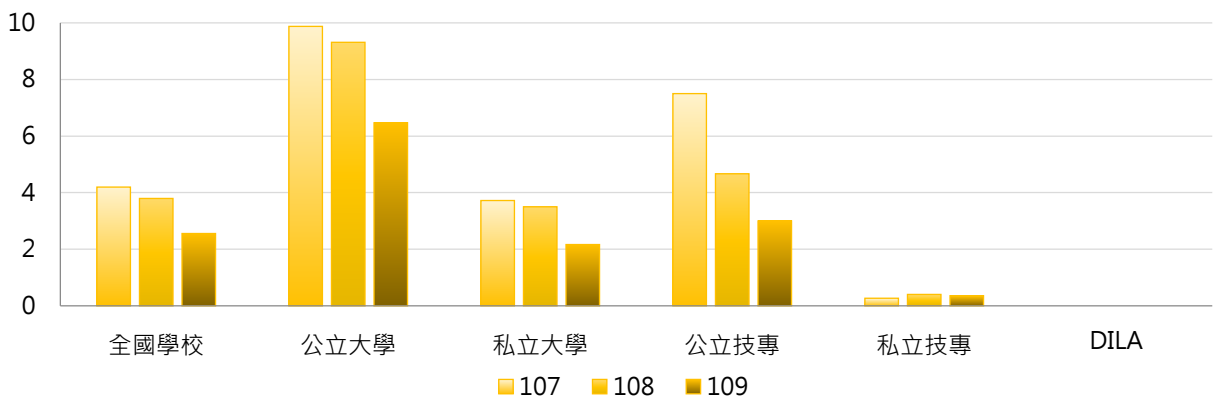
公立大學		私立大學		公立技專		私立技專	
NSYSU	71	CGU	12	NTUST	16	CYUT	10
NTU	48	CYCU	11	NTUNHS	6	STUST	4
NYCU	20	TKU	11	NKUST	6	LTU	2
						MCUT	2

2. 107~109學年度碩士班(日間)修讀雙聯學制本國學生人數 - 不同類型學校

學年度	全國學校	公立學校	私立學校	大學校院	技專校院	DILA
107	4.20	9.23	1.68	6.62	1.63	0
108	3.80	8.05	1.67	6.24	1.20	0
109	2.56	5.52	1.09	4.19	0.85	0

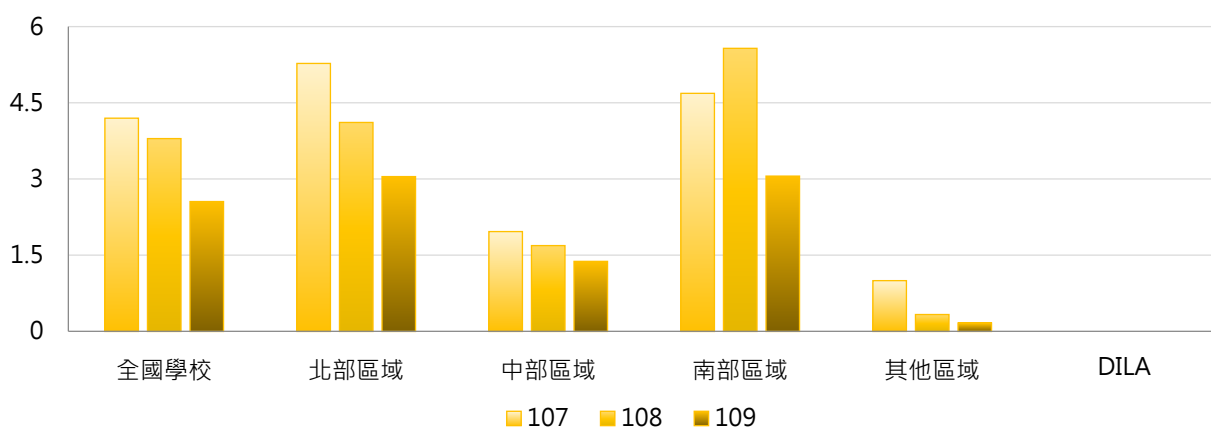


學年度	全國學校	公立大學	私立大學	公立技專	私立技專	DILA
107	4.20	9.88	3.72	7.50	0.27	0
108	3.80	9.31	3.50	4.67	0.40	0
109	2.56	6.47	2.17	3.00	0.36	0



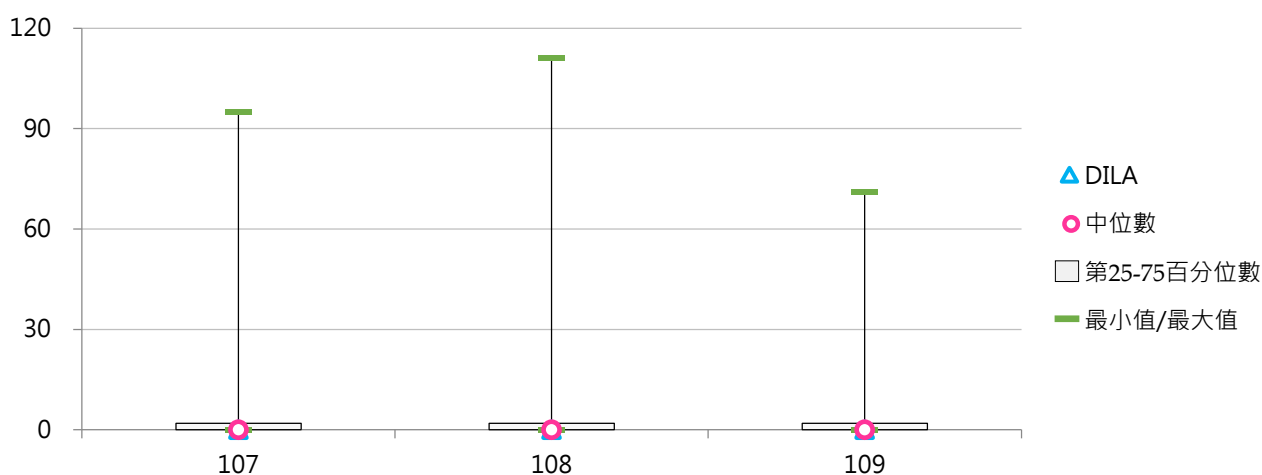
### 3. 107~109學年度碩士班(日間)修讀雙聯學制本國學生人數 - 不同區域學校

學年度	全國學校	北部區域	中部區域	南部區域	其他區域	DILA
107	4.20	5.27	1.97	4.69	1.00	0
108	3.80	4.11	1.69	5.57	0.33	0
109	2.56	3.05	1.38	3.06	0.17	0



### 4. 107~109學年度碩士班(日間)修讀雙聯學制本國學生人數 - 排序百分位數

學年度	最小值	第25百分位數	中位數	第75百分位數	最大值	DILA
107	0	0	0	2	95	0
108	0	0	0	2	111	0
109	0	0	0	2	71	0



## (十二) 碩士班(日間)修讀雙聯學制外國學生人數

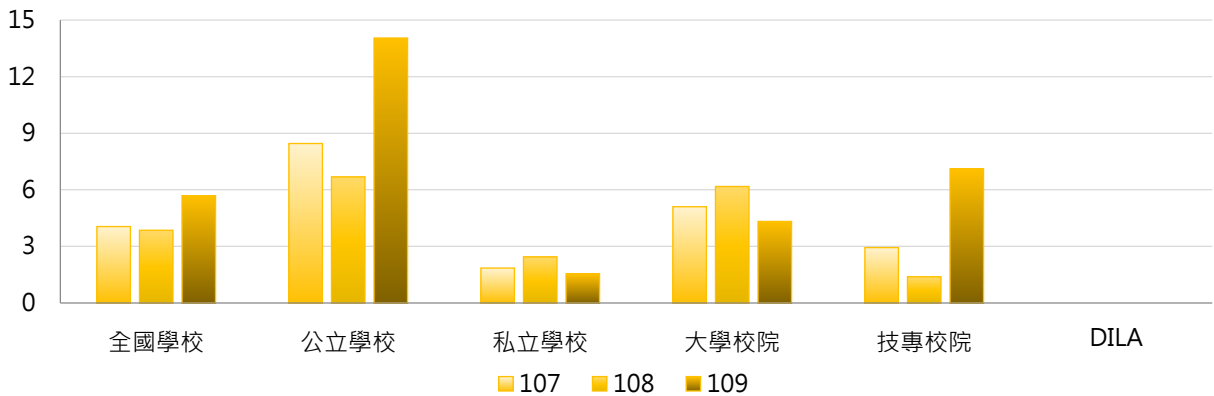
< 碩士班(日間)修讀雙聯學制之外國學生人數 >

### 1. 109學年度各類型學校【碩士班(日間)修讀雙聯學制外國學生人數】最高前三校

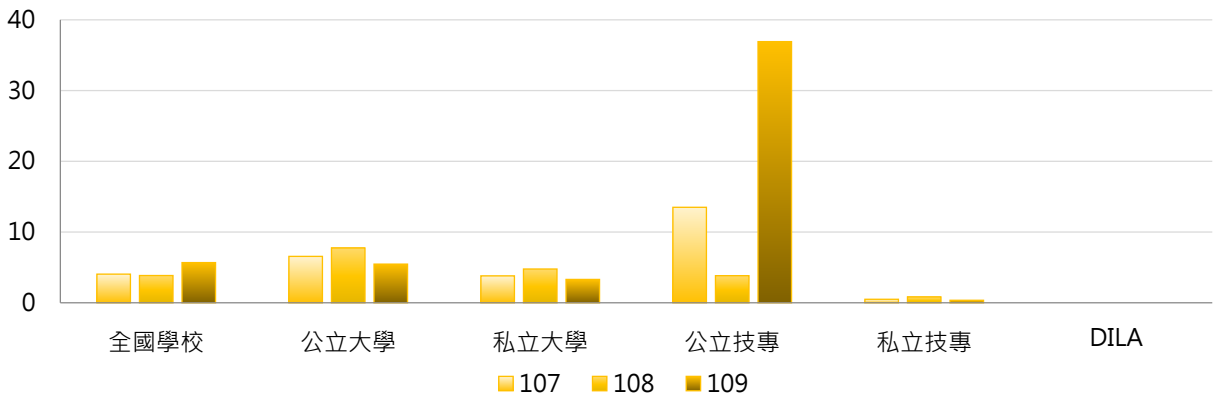
公立大學		私立大學		公立技專		私立技專	
NTU	61	PU	50	NTUST	410	MCUT	10
NSYSU	55	MCU	36	NKUST	25	CNU	6
NCKU	21	CGU	14	NPUST	7	STUST	3

### 2. 107~109學年度碩士班(日間)修讀雙聯學制外國學生人數 - 不同類型學校

學年度	全國學校	公立學校	私立學校	大學校院	技專校院	DILA
107	4.05	8.45	1.85	5.10	2.94	0
108	3.86	6.68	2.44	6.18	1.39	0
109	5.68	14.05	1.55	4.32	7.11	0

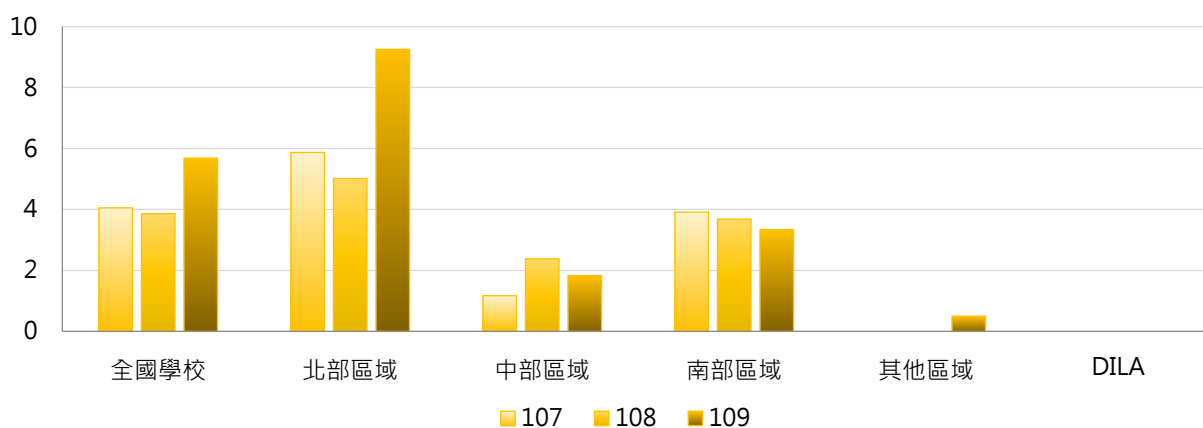


學年度	全國學校	公立大學	私立大學	公立技專	私立技專	DILA
107	4.05	6.56	3.81	13.50	0.50	0
108	3.86	7.75	4.78	3.83	0.83	0
109	5.68	5.47	3.31	36.92	0.36	0



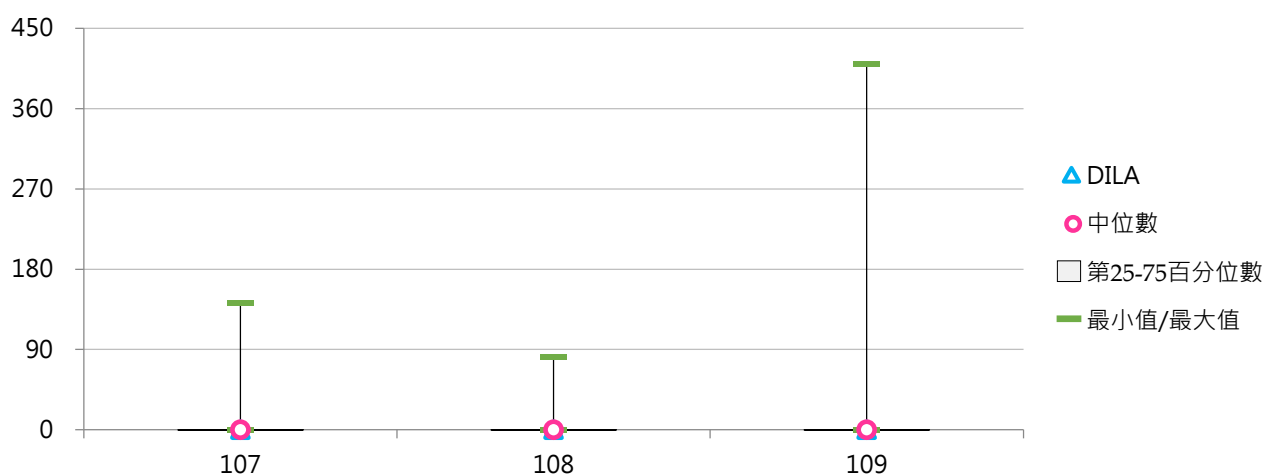
### 3. 107~109學年度碩士班(日間)修讀雙聯學制外國學生人數 - 不同區域學校

學年度	全國學校	北部區域	中部區域	南部區域	其他區域	DILA
107	4.05	5.87	1.17	3.91	0.00	0
108	3.86	5.02	2.38	3.69	0.00	0
109	5.68	9.25	1.83	3.34	0.50	0



### 4. 107~109學年度碩士班(日間)修讀雙聯學制外國學生人數 - 排序百分位數

學年度	最小值	第25百分位數	中位數	第75百分位數	最大值	DILA
107	0	0	0	0	142	0
108	0	0	0	0	82	0
109	0	0	0	0	410	0





### (十三) 博士班修讀雙聯學制學生人數

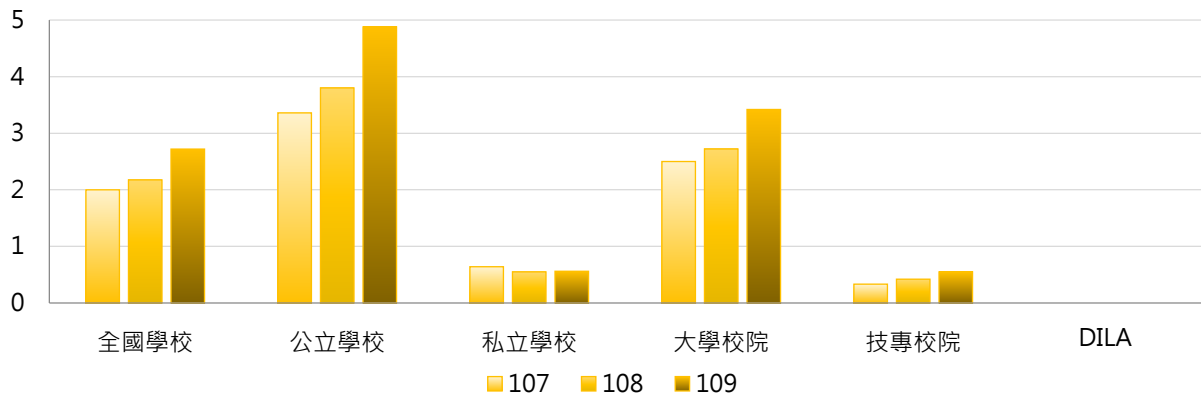
< 博士班修讀雙聯學制之本國學生、外國學生人數 >

#### 1. 109學年度各類型學校【博士班修讀雙聯學制學生人數】最高前三校

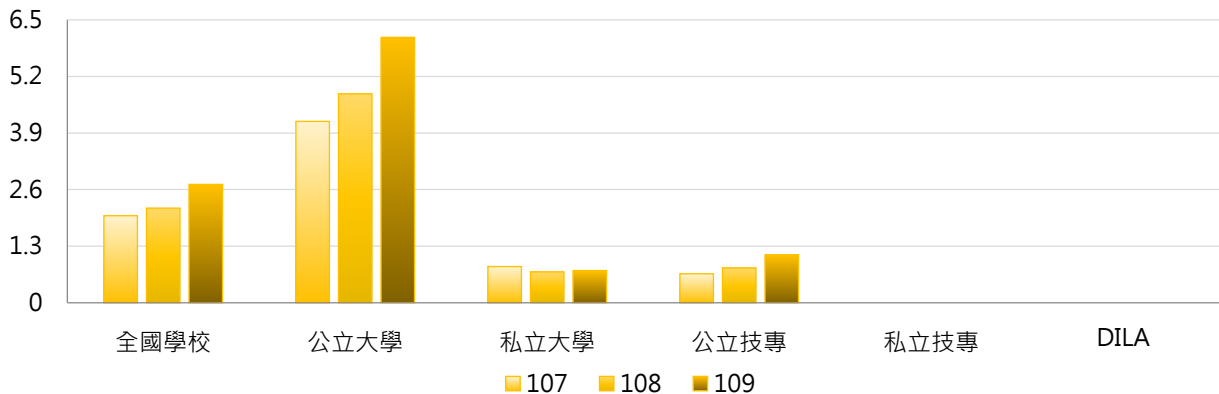
公立大學		私立大學		公立技專		私立技專	
NYCU	67	KMU	15	NTUST	10	--	--
NTHU	62	YZU	5	NTUT	1	--	--
NTU	18	FJU	2	--	--	--	--

#### 2. 107~109學年度博士班修讀雙聯學制學生人數 - 不同類型學校

學年度	全國學校	公立學校	私立學校	大學校院	技專校院	DILA
107	2.00	3.36	0.64	2.50	0.33	0
108	2.18	3.80	0.55	2.72	0.42	0
109	2.72	4.88	0.56	3.42	0.55	0

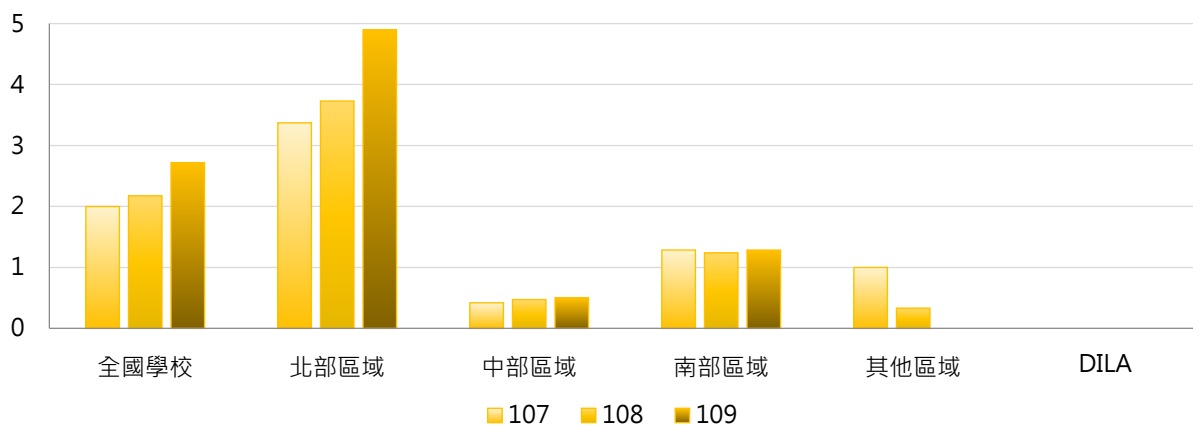


學年度	全國學校	公立大學	私立大學	公立技專	私立技專	DILA
107	2.00	4.17	0.83	0.67	0.00	0
108	2.18	4.80	0.71	0.80	0.00	0
109	2.72	6.10	0.74	1.10	0.00	0



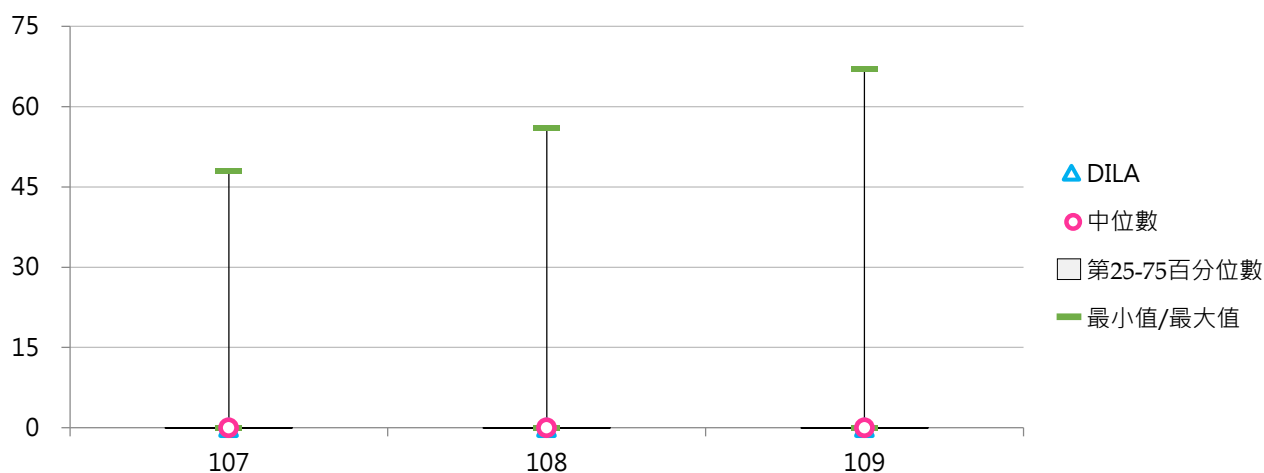
### 3. 107~109學年度博士班修讀雙聯學制學生人數 - 不同區域學校

學年度	全國學校	北部區域	中部區域	南部區域	其他區域	DILA
107	2.00	3.37	0.42	1.29	1.00	0
108	2.18	3.73	0.47	1.24	0.33	0
109	2.72	4.89	0.50	1.29	0.00	0



### 4. 107~109學年度博士班修讀雙聯學制學生人數 - 排序百分位數

學年度	最小值	第25百分位數	中位數	第75百分位數	最大值	DILA
107	0	0	0	0	48	0
108	0	0	0	0	56	0
109	0	0	0	0	67	0



#### (十四) 博士班修讀雙聯學制學生占比

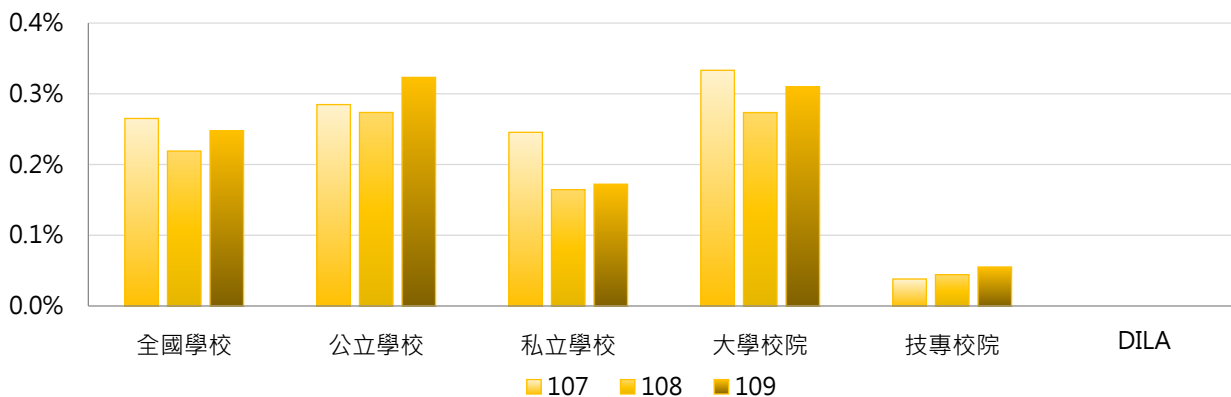
< 博士班修讀雙聯學制學生人數 / 博士班在學學生數 >

##### 1. 109學年度各類型學校【博士班修讀雙聯學制學生占比】最高前三校

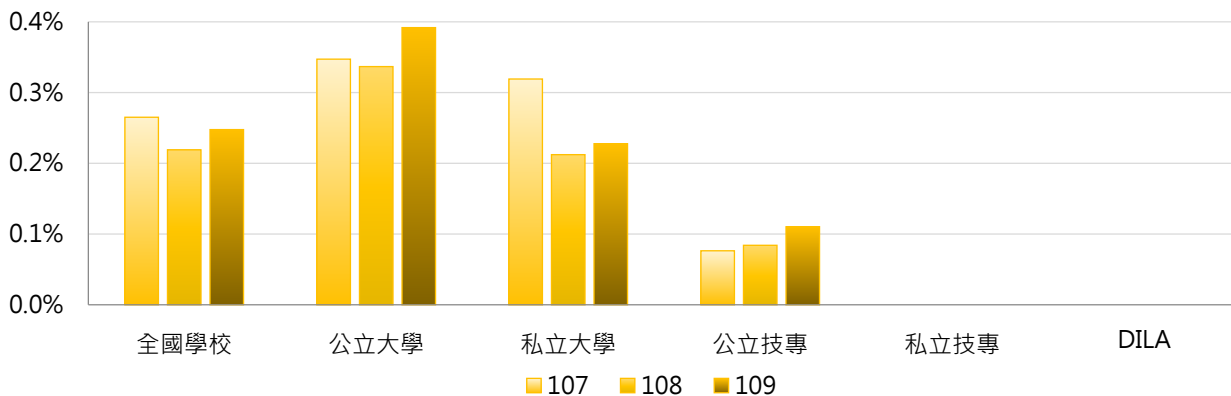
公立大學		私立大學		公立技專		私立技專	
NTHU	3.839%	KMU	4.545%	NTUST	0.968%	--	--
NYCU	2.548%	YZU	1.873%	NTUT	0.135%	--	--
NTOU	1.201%	FJU	0.463%	--	--	--	--

##### 2. 107~109學年度博士班修讀雙聯學制學生占比 - 不同類型學校

學年度	全國學校	公立學校	私立學校	大學校院	技專校院	DILA
107	0.265%	0.285%	0.245%	0.333%	0.038%	0.000%
108	0.219%	0.274%	0.164%	0.273%	0.044%	0.000%
109	0.248%	0.323%	0.172%	0.310%	0.055%	0.000%

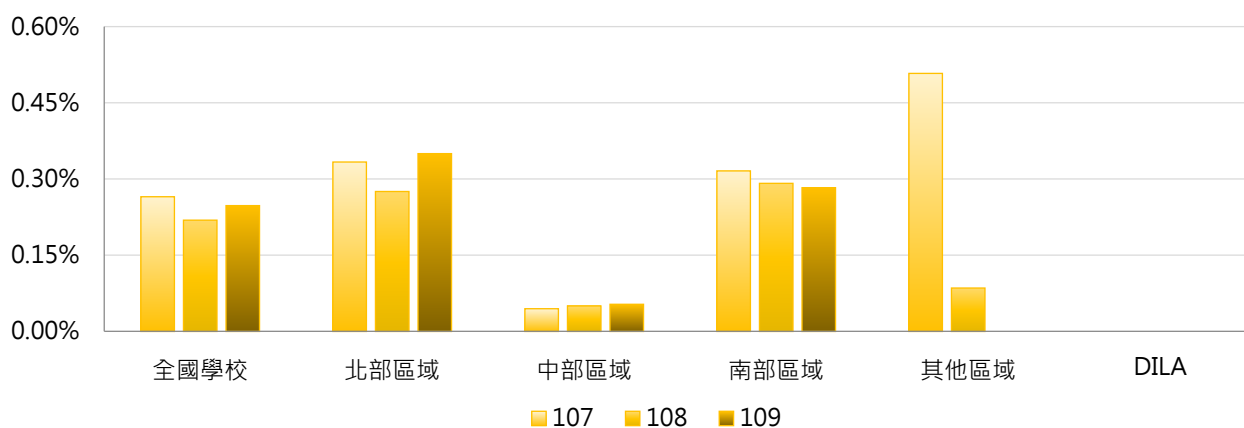


學年度	全國學校	公立大學	私立大學	公立技專	私立技專	DILA
107	0.265%	0.347%	0.319%	0.076%	0.000%	0.000%
108	0.219%	0.337%	0.212%	0.084%	0.000%	0.000%
109	0.248%	0.392%	0.228%	0.110%	0.000%	0.000%



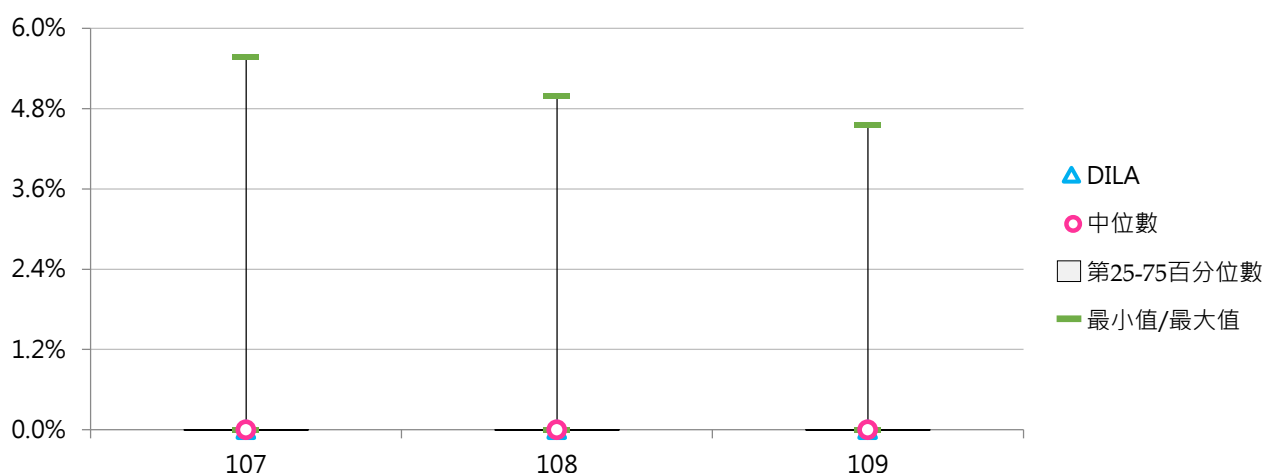
### 3. 107~109學年度博士班修讀雙聯學制學生占比 - 不同區域學校

學年度	全國學校	北部區域	中部區域	南部區域	其他區域	DILA
107	0.265%	0.333%	0.045%	0.316%	0.508%	0.000%
108	0.219%	0.275%	0.050%	0.291%	0.085%	0.000%
109	0.248%	0.350%	0.053%	0.283%	0.000%	0.000%



### 4. 107~109學年度博士班修讀雙聯學制學生占比 - 排序百分位數

學年度	最小值	第25百分位數	中位數	第75百分位數	最大值	DILA
107	0.000%	0.000%	0.000%	0.000%	5.574%	0.000%
108	0.000%	0.000%	0.000%	0.000%	4.984%	0.000%
109	0.000%	0.000%	0.000%	0.000%	4.545%	0.000%



(十五) 博士班修讀雙聯學制本國學生人數

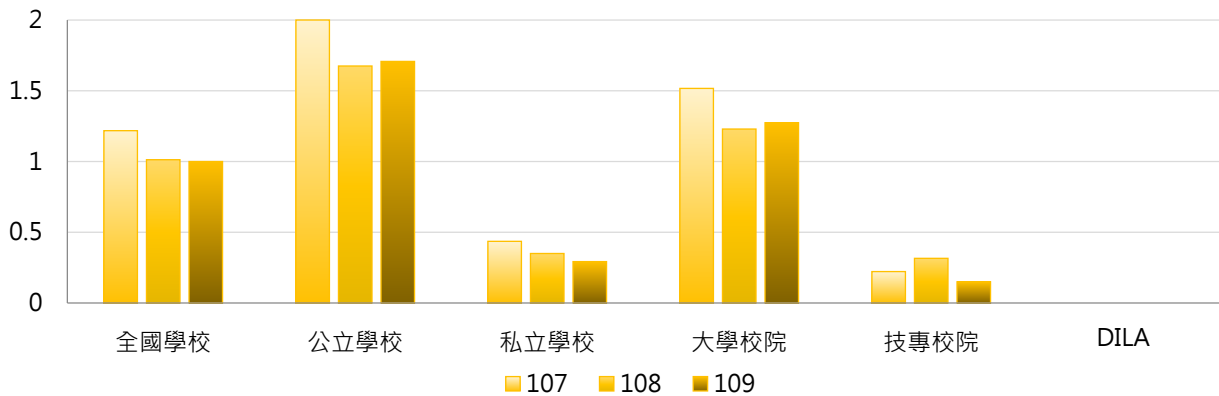
< 博士班修讀雙聯學制之本國學生人數 >

1. 109學年度各類型學校【博士班修讀雙聯學制本國學生人數】最高前三校

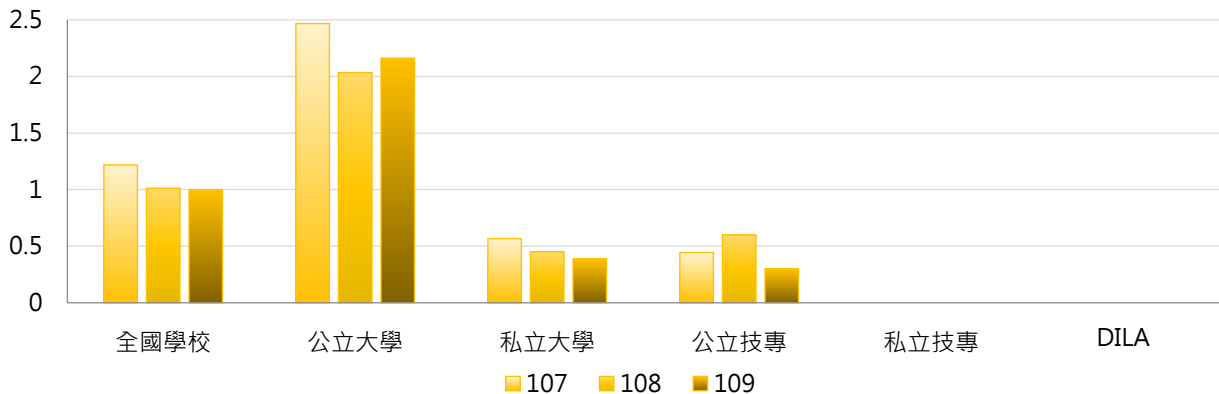
公立大學		私立大學		公立技專		私立技專	
NYCU	20	KMU	11	NTUST	2	--	--
NTHU	14	TMU	1	NTUT	1	--	--
NTU	11	--	--	--	--	--	--

2. 107~109學年度博士班修讀雙聯學制本國學生人數 - 不同類型學校

學年度	全國學校	公立學校	私立學校	大學校院	技專校院	DILA
107	1.22	2.00	0.44	1.52	0.22	0
108	1.01	1.68	0.35	1.23	0.32	0
109	1.00	1.71	0.29	1.27	0.15	0

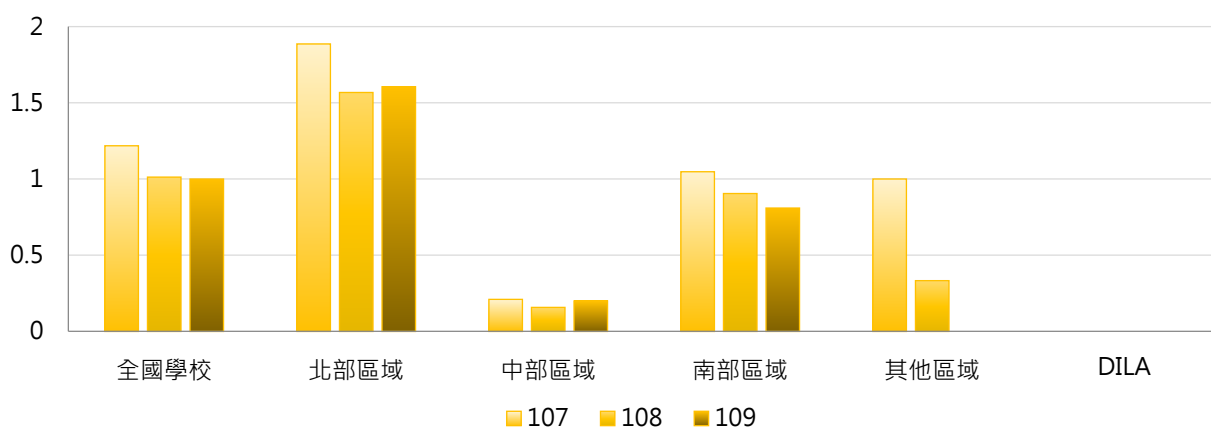


學年度	全國學校	公立大學	私立大學	公立技專	私立技專	DILA
107	1.22	2.47	0.57	0.44	0.00	0
108	1.01	2.03	0.45	0.60	0.00	0
109	1.00	2.16	0.39	0.30	0.00	0



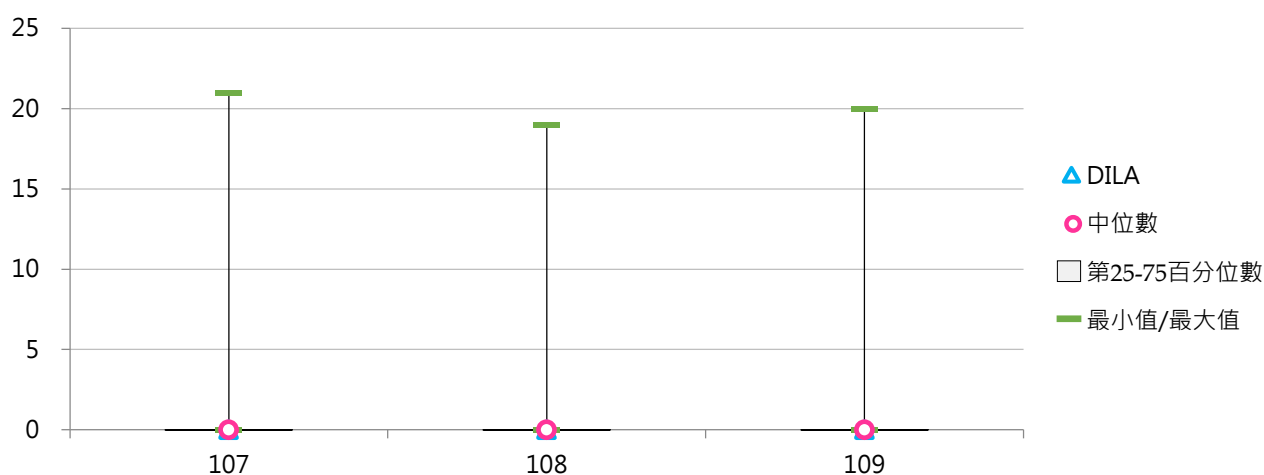
### 3. 107~109學年度博士班修讀雙聯學制本國學生人數 - 不同區域學校

學年度	全國學校	北部區域	中部區域	南部區域	其他區域	DILA
107	1.22	1.89	0.21	1.05	1.00	0
108	1.01	1.57	0.16	0.90	0.33	0
109	1.00	1.61	0.20	0.81	0.00	0



### 4. 107~109學年度博士班修讀雙聯學制本國學生人數 - 排序百分位數

學年度	最小值	第25百分位數	中位數	第75百分位數	最大值	DILA
107	0	0	0	0	21	0
108	0	0	0	0	19	0
109	0	0	0	0	20	0



(十六) 博士班修讀雙聯學制外國學生人數

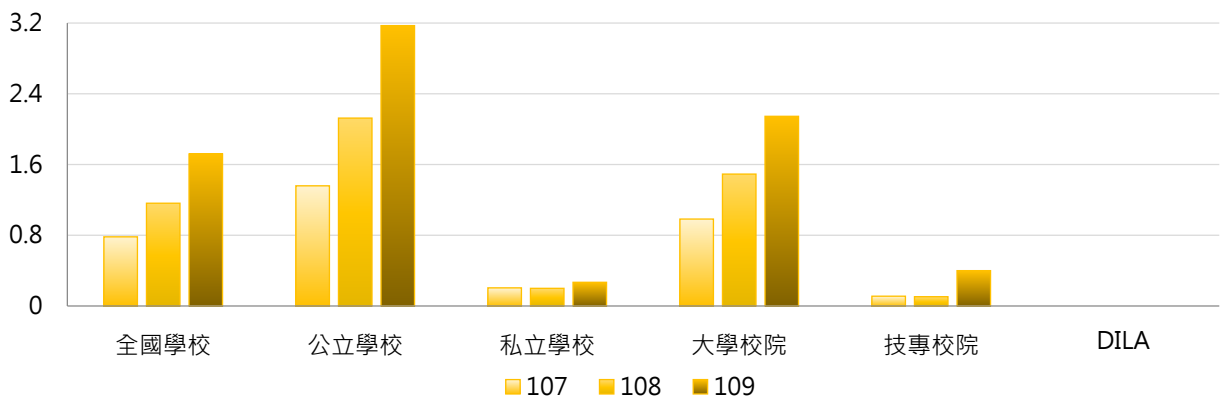
< 博士班修讀雙聯學制之外國學生人數 >

1. 109學年度各類型學校【博士班修讀雙聯學制外國學生人數】最高前三校

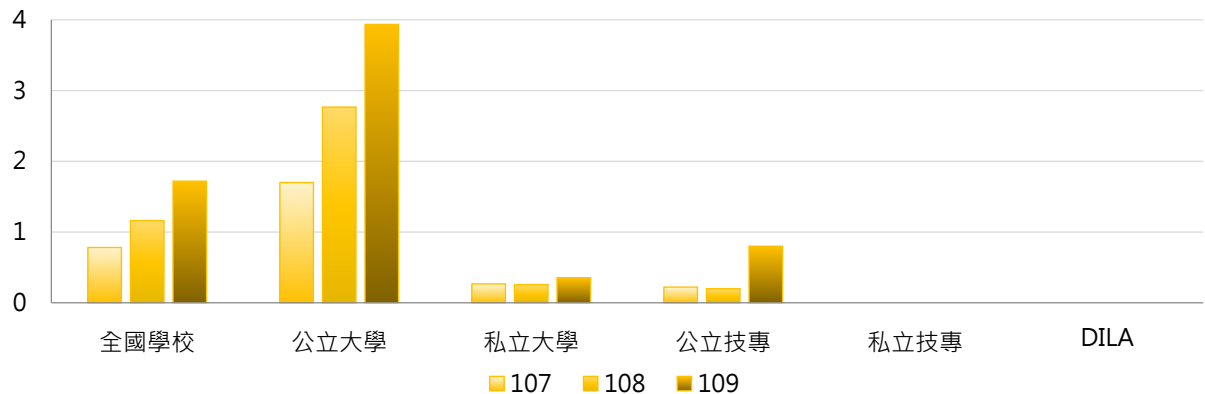
公立大學		私立大學		公立技專		私立技專	
NTHU	48	YZU	5	NTUST	8	--	--
NYCU	47	KMU	4	--	--	--	--
NTU	7	FJU	2	--	--	--	--

2. 107~109學年度博士班修讀雙聯學制外國學生人數 - 不同類型學校

學年度	全國學校	公立學校	私立學校	大學校院	技專校院	DILA
107	0.78	1.36	0.21	0.98	0.11	0
108	1.16	2.13	0.20	1.49	0.11	0
109	1.72	3.17	0.27	2.15	0.40	0

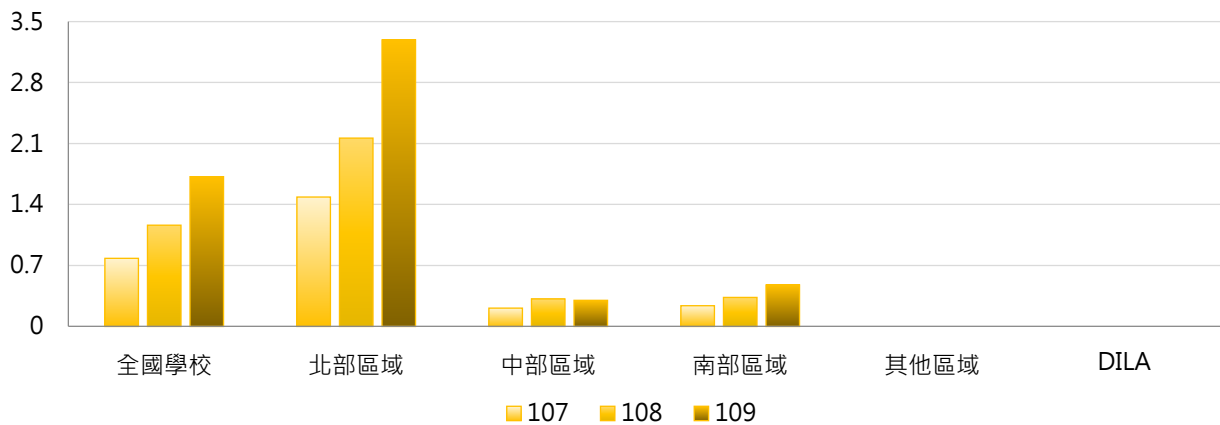


學年度	全國學校	公立大學	私立大學	公立技專	私立技專	DILA
107	0.78	1.70	0.27	0.22	0.00	0
108	1.16	2.77	0.26	0.20	0.00	0
109	1.72	3.94	0.35	0.80	0.00	0



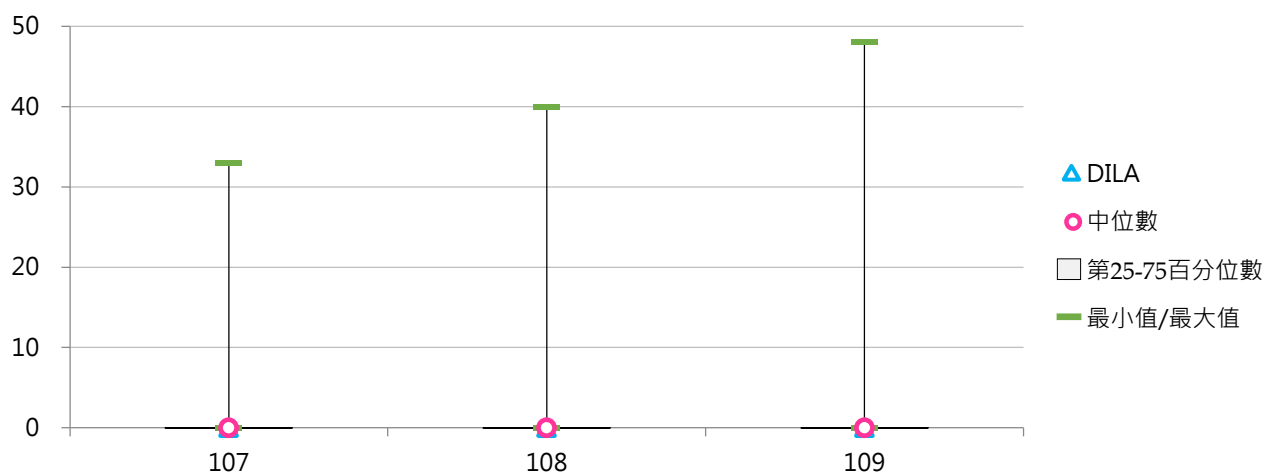
### 3. 107~109學年度博士班修讀雙聯學制外國學生人數 - 不同區域學校

學年度	全國學校	北部區域	中部區域	南部區域	其他區域	DILA
107	0.78	1.49	0.21	0.24	0.00	0
108	1.16	2.16	0.32	0.33	0.00	0
109	1.72	3.29	0.30	0.48	0.00	0



### 4. 107~109學年度博士班修讀雙聯學制外國學生人數 - 排序百分位數

學年度	最小值	第25百分位數	中位數	第75百分位數	最大值	DILA
107	0	0	0	0	33	0
108	0	0	0	0	40	0
109	0	0	0	0	48	0





## 柒 國際學習活動

### 統計說明



#### 【統計對象】

全國149所公私立大專校院，包含教育大學，但不包括宗教研修學院、空中大學及軍警校院。其中國立交通大學、國立陽明大學於110年2月1日合併成為國立陽明交通大學，其數據係以二校整併統計整理。

#### 【區域劃分】

北部區域：基隆市、臺北市、新北市、桃園市、新竹市、新竹縣、宜蘭縣  
中部區域：苗栗縣、臺中市、彰化縣、南投縣、雲林縣  
南部區域：嘉義市、嘉義縣、臺南市、高雄市、屏東縣、澎湖縣  
其他區域：花蓮縣、臺東縣、金門縣、連江縣

#### 【修習全外語學程】

係指學校「本國或境外學生」修讀校內以「外語」授課之院、系所、學位學程，其中「全外語授課」係指該院、系、所、學位學程內「所有課程(含共同課程)」，皆以英(外)語授課者，不包括以「中文或中外語交雜上課」之學院、系所、學位學程。

#### 【出國進修交流】

本國學生出國進修、交流情形，亦即學生若獲得「行政院科技部補助博士生赴國外研究補助」、「跨國產學合作交流及專業人才培訓計畫補助」、「學海飛颺」、「學海惜珠」或其他計畫經費補助出國進修、交流(包括科學研習營隊，不包括出國參與競賽交流、進行實習、雙聯學制或海外志工及雙聯學制學生。

以當學年度上、下學期「本國學生出國進修交流人數」之加總數呈現，包括出國進修交流「至少1學期(修讀學分)」以上者及「未滿1學期(修讀學分)」者，其中前者係指出國進修交流至少1學期以上(包括1學期者)，且修讀學分之學生人數；後者係指出國進修交流未滿1學期，且修讀學分之學生人數。

#### 【出席國際會議】

係指在學學生出席國際會議之學生人次，主辦方為【臺灣地區(含臺澎金馬)；大陸、港、澳地區；其他地區】等，並以實際出席會議日期落於統計時間內為計算基準。

#### 【學制班別】

包括二專(日間)、二專(進修)、五專、學士班(日間)、學士班(進修)、碩士班(日間)、碩士在職專班、博士班；其中學士班(日間)及學士班(進修)包含大學四年制(或四技)、大學二年制(或二技)及學士後第二專長學位學程。

「日間學制」包括二專(日間)、五專、學士班(日間)、碩士班(日間)、博士班等學制班別；其中學士班(日間)包含大學四年制(或四技)、大學二年制(或二技)及學士後第二專長學位學程。

#### 【資料來源】

111年8月31日整理自教育部大專校院校務資訊公開平臺：

「修習全外語學程」資料由【教育部高教司大專校院校務資料庫】之「校11.開設全外語授課之院、系所、學位學程統計表」、【教育部技職司技專校院校務資料庫】之「表15-1.全英(外)語授課(含學位學程、專班、系所)資料表」提供，並以每年10月統計前一學年度資料為主。

「出國進修交流」資料由【教育部高教司大專校院校務資料庫】之「學8.本國學生出國進修、交流統計表」、【教育部技職司技專校院校務資料庫】之「表4-14.本國學生出國進修、交流人數統計表」提供，每年3月及10月統計前一學期資料。

「出席國際會議」資料由【教育部高教司大專校院校務資料庫】之「學19.學生參與競賽、論文出版等成效統計表」、【教育部技職司技專校院校務資料庫】之「表4-8-4.學生參與競賽、論文出版等成效統計表」提供，每年10月統計前一學年度資料。

## 一、修習全外語學程

### (一) 全校修習全外語學程學生數

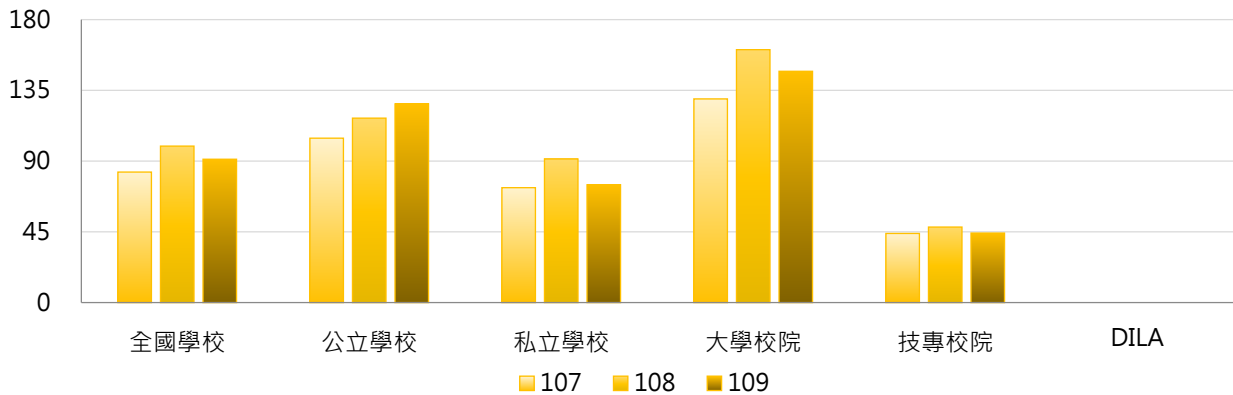
< 修習全外語院、系所、學位學程之本國學生、境外學生人數 >

#### 1. 109學年度各類型學校【全校修習全外語學程學生數】最高前三校

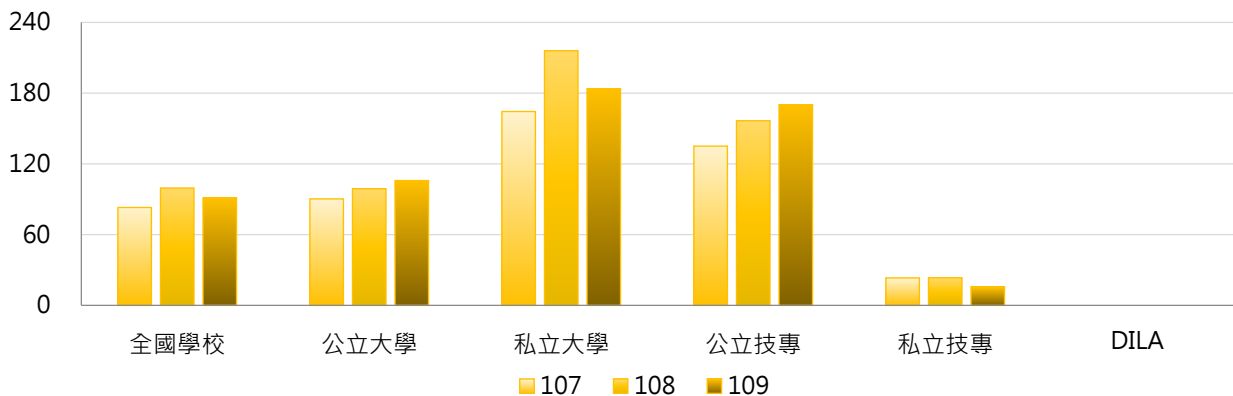
公立大學		私立大學		公立技專		私立技專	
NCKU	563	TKU	1,813	NTUST	1,001	STU	289
NCCU	482	MCU	1,110	NPUST	489	STUST	260
NYCU	446	ISU	850	NTUT	330	MEIHO	140

#### 2. 107~109學年度全校修習全外語學程學生數 - 不同類型學校

學年度	全國學校	公立學校	私立學校	大學校院	技專校院	DILA
107	83.02	104.57	73.09	129.53	43.98	0
108	99.54	117.32	91.34	160.87	48.05	0
109	91.18	126.38	74.96	147.12	44.22	0

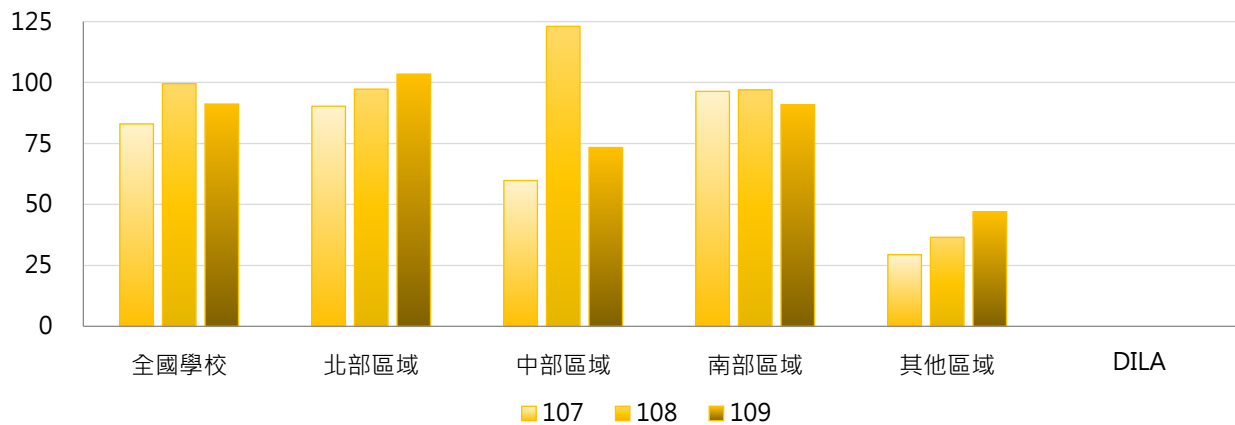


學年度	全國學校	公立大學	私立大學	公立技專	私立技專	DILA
107	83.02	90.28	164.42	135.07	23.27	0
108	99.54	98.94	215.92	156.53	23.39	0
109	91.18	105.88	183.78	170.13	15.61	0



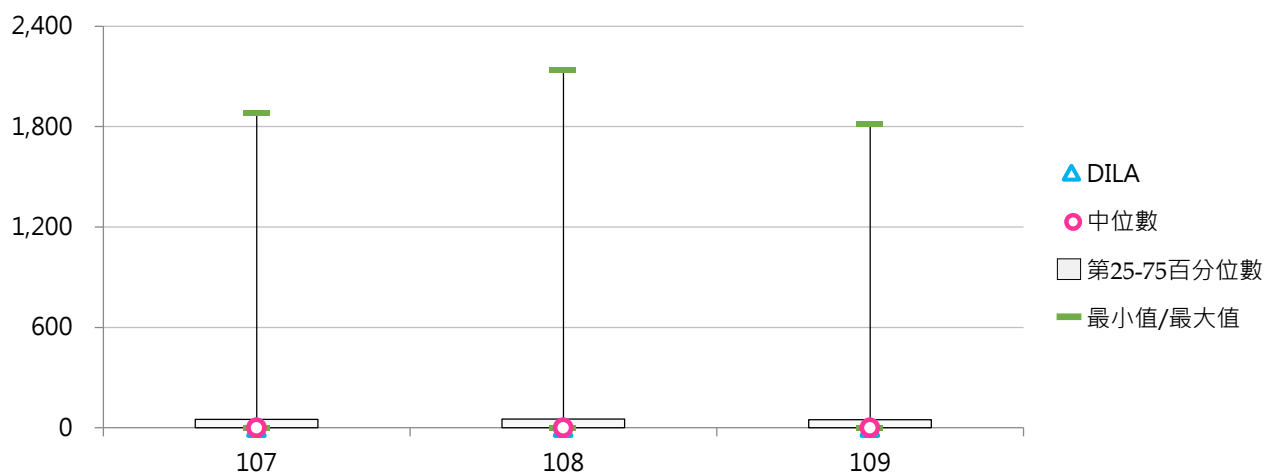
### 3. 107~109學年度全校修習全外語學程學生數 - 不同區域學校

學年度	全國學校	北部區域	中部區域	南部區域	其他區域	DILA
107	83.02	90.30	59.83	96.38	29.43	0
108	99.54	97.30	123.03	96.98	36.57	0
109	91.18	103.46	73.37	90.81	47.00	0



### 4. 107~109學年度全校修習全外語學程學生數 - 排序百分位數

學年度	最小值	第25百分位數	中位數	第75百分位數	最大值	DILA
107	0	0	0	50	1,882	0
108	0	0	0	52	2,137	0
109	0	0	0	49	1,813	0



## (二) 全校修習全外語學程學生占比

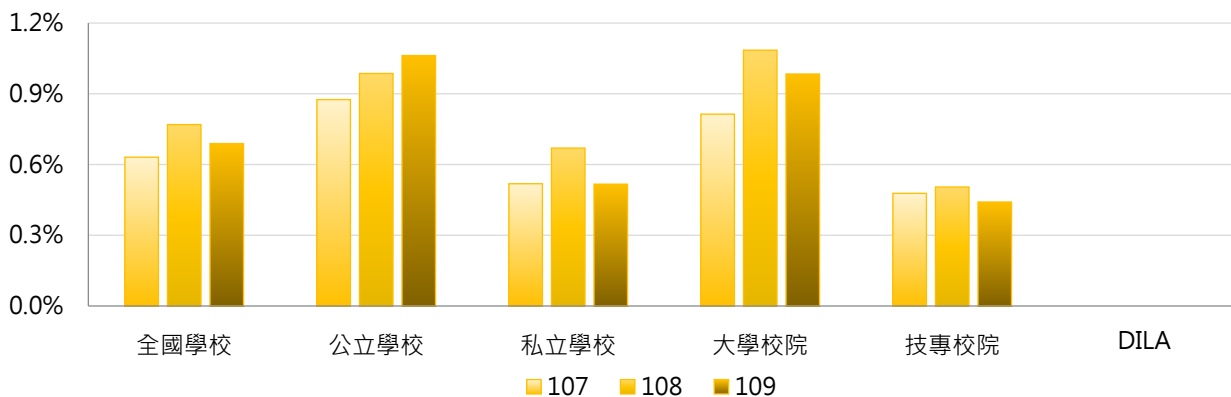
< 修習全外語學程學生數 / 全校在學學生數 >

### 1. 109學年度各類型學校【全校修習全外語學程學生占比】最高前三校

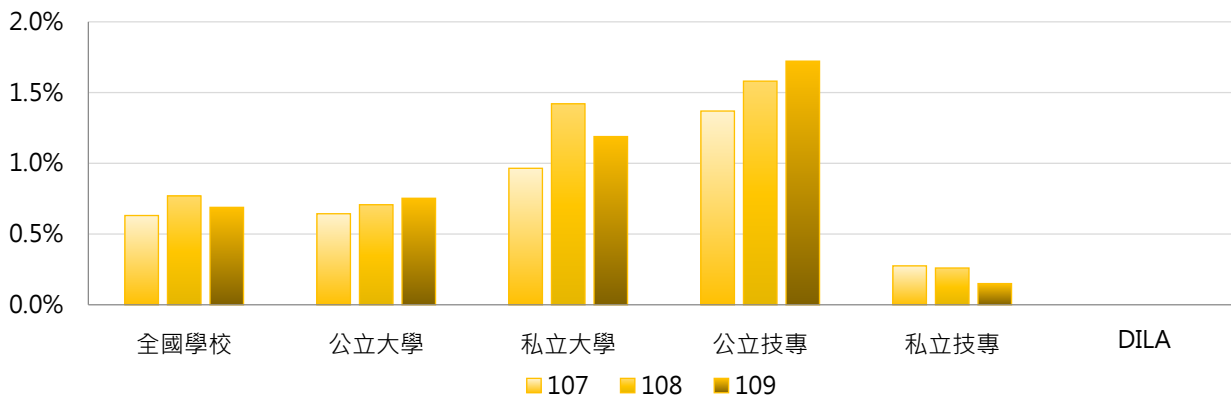
公立大學		私立大學		公立技專		私立技專	
NDHU	3.26%	TKU	7.49%	NTUST	8.96%	STU	2.75%
NCCU	2.95%	MCU	5.96%	NKUHT	5.50%	MEIHO	2.13%
NSYSU	2.92%	ISU	5.92%	NPUST	4.52%	STUST	1.44%

### 2. 107~109學年度全校修習全外語學程學生占比 - 不同類型學校

學年度	全國學校	公立學校	私立學校	大學校院	技專校院	DILA
107	0.63%	0.88%	0.52%	0.81%	0.48%	0.00%
108	0.77%	0.99%	0.67%	1.08%	0.50%	0.00%
109	0.69%	1.06%	0.52%	0.98%	0.44%	0.00%

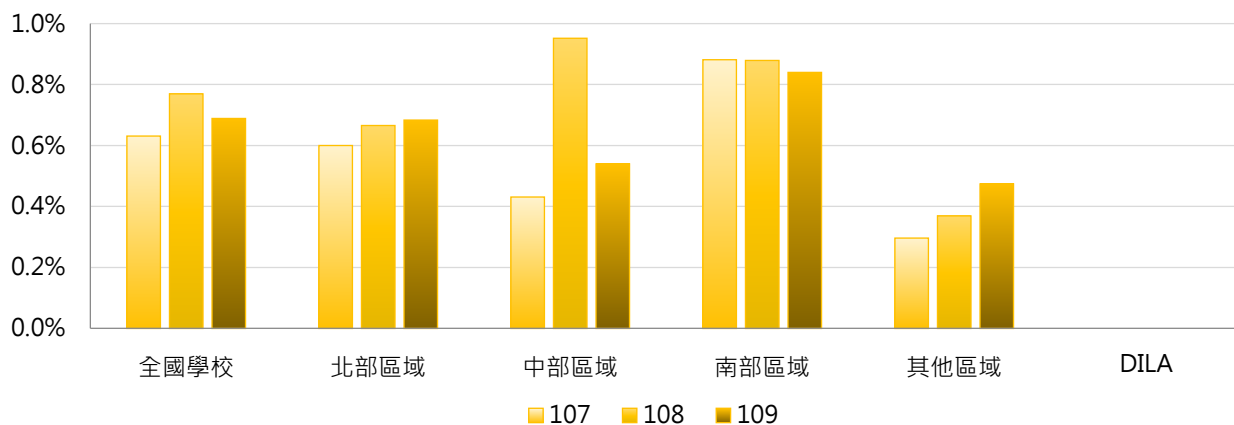


學年度	全國學校	公立大學	私立大學	公立技專	私立技專	DILA
107	0.63%	0.64%	0.96%	1.37%	0.28%	0.00%
108	0.77%	0.71%	1.42%	1.58%	0.26%	0.00%
109	0.69%	0.75%	1.19%	1.72%	0.15%	0.00%



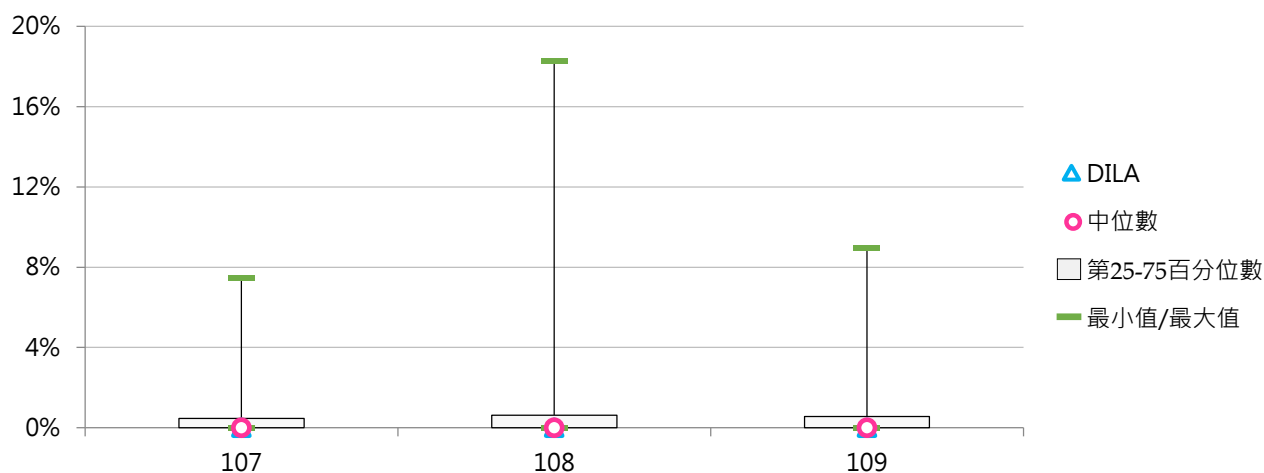
### 3. 107~109學年度全校修習全外語學程學生占比 - 不同區域學校

學年度	全國學校	北部區域	中部區域	南部區域	其他區域	DILA
107	0.63%	0.60%	0.43%	0.88%	0.30%	0.00%
108	0.77%	0.67%	0.95%	0.88%	0.37%	0.00%
109	0.69%	0.68%	0.54%	0.84%	0.47%	0.00%



### 4. 107~109學年度全校修習全外語學程學生占比 - 排序百分位數

學年度	最小值	第25百分位數	中位數	第75百分位數	最大值	DILA
107	0.00%	0.00%	0.00%	0.47%	7.44%	0.00%
108	0.00%	0.00%	0.00%	0.63%	18.28%	0.00%
109	0.00%	0.00%	0.00%	0.57%	8.96%	0.00%



### (三) 全校修習全外語學程本國學生數

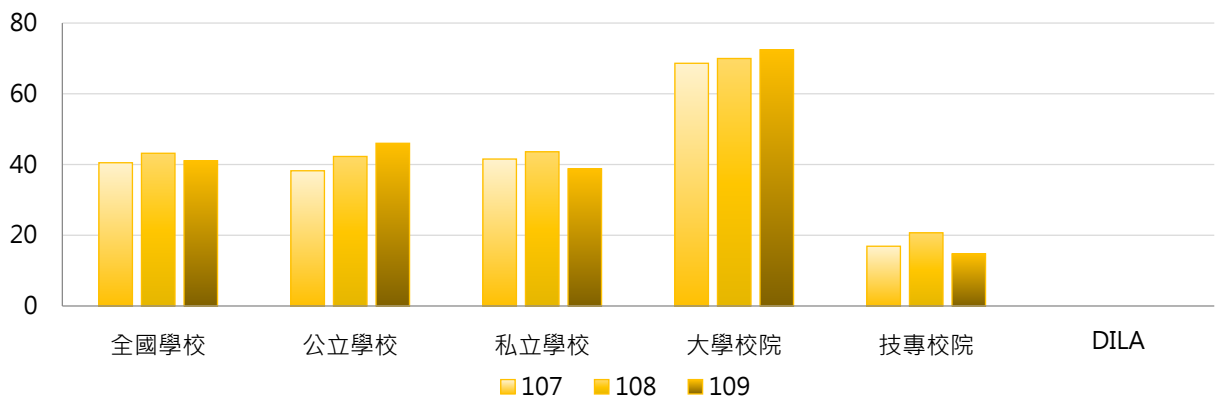
< 修習全外語院、系所、學位學程之本國學生人數 >

#### 1. 109學年度各類型學校【全校修習全外語學程本國學生數】最高前三校

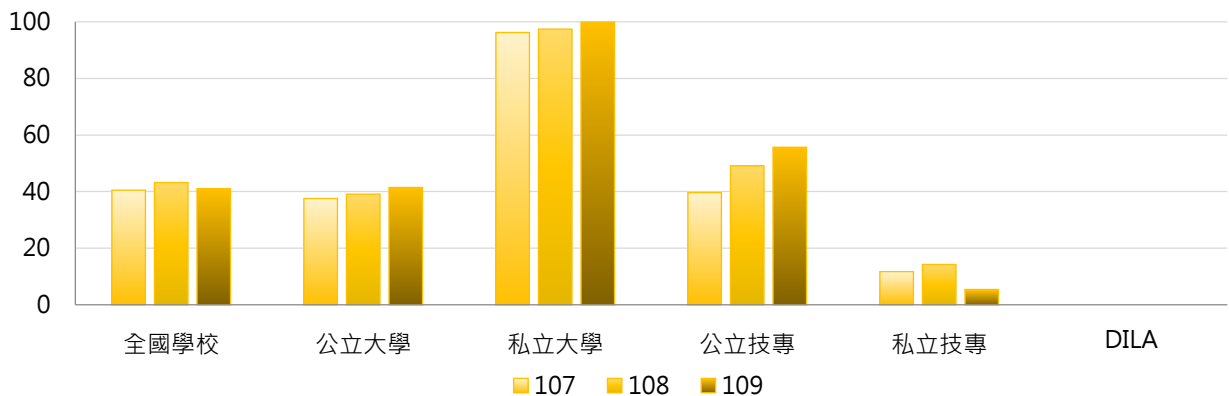
公立大學		私立大學		公立技專		私立技專	
NCKU	281	TKU	1,291	NPUST	242	STU	239
NCCU	185	FCU	461	YUNTECH	204	STUST	79
NTHU	162	ISU	438	NKUHT	166	WZU	23

#### 2. 107~109學年度全校修習全外語學程本國學生數 - 不同類型學校

學年度	全國學校	公立學校	私立學校	大學校院	技專校院	DILA
107	40.50	38.23	41.55	68.62	16.90	0
108	43.18	42.28	43.60	69.97	20.69	0
109	41.05	46.00	38.77	72.41	14.73	0

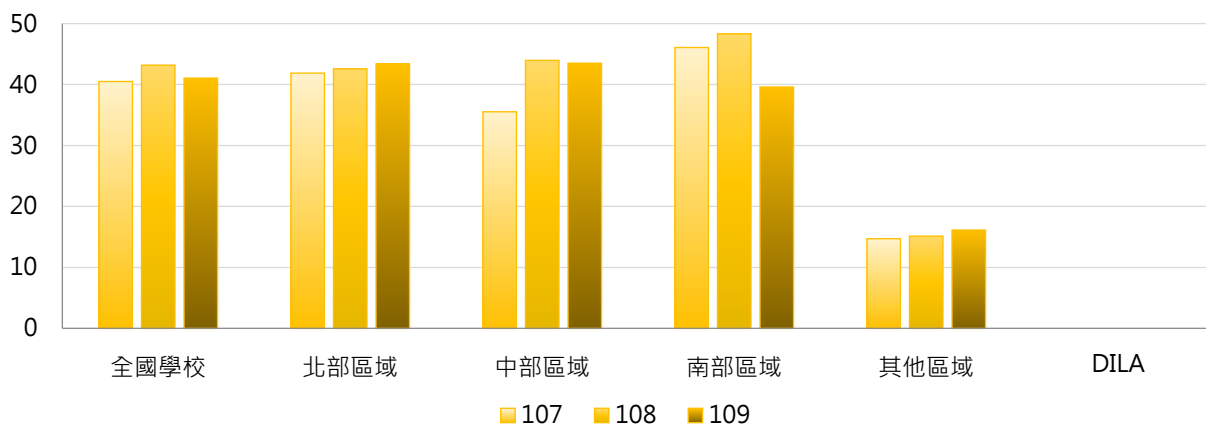


學年度	全國學校	公立大學	私立大學	公立技專	私立技專	DILA
107	40.50	37.56	96.22	39.67	11.73	0
108	43.18	39.09	97.42	49.07	14.24	0
109	41.05	41.47	99.92	55.67	5.42	0



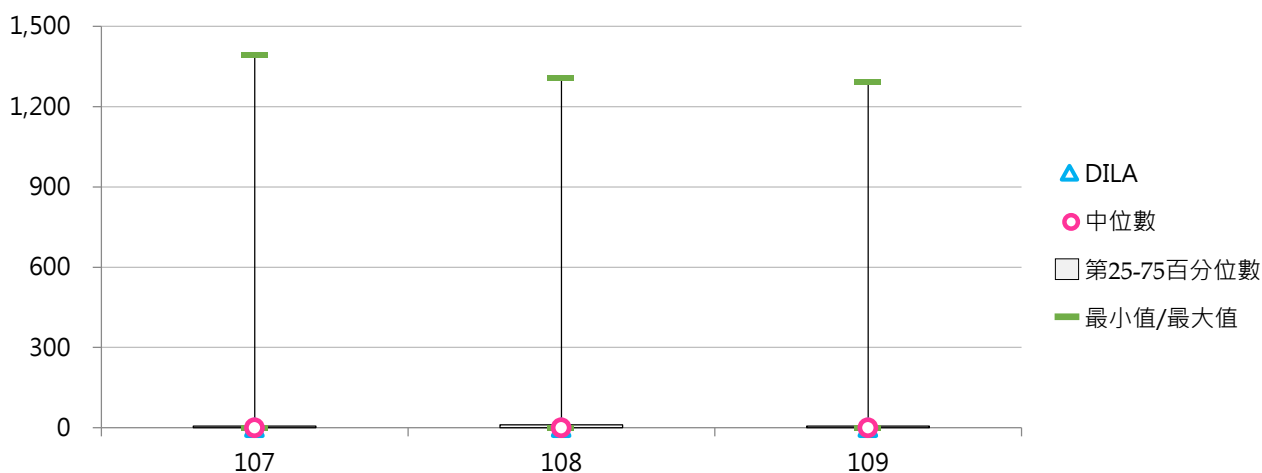
### 3. 107~109學年度全校修習全外語學程本國學生數 - 不同區域學校

學年度	全國學校	北部區域	中部區域	南部區域	其他區域	DILA
107	40.50	41.87	35.53	46.07	14.71	0
108	43.18	42.57	43.97	48.31	15.14	0
109	41.05	43.37	43.50	39.60	16.14	0



### 4. 107~109學年度全校修習全外語學程本國學生數 - 排序百分位數

學年度	最小值	第25百分位數	中位數	第75百分位數	最大值	DILA
107	0	0	0	6	1,393	0
108	0	0	0	11	1,306	0
109	0	0	0	7	1,291	0





#### (四) 全校修習全外語學程境外學生數

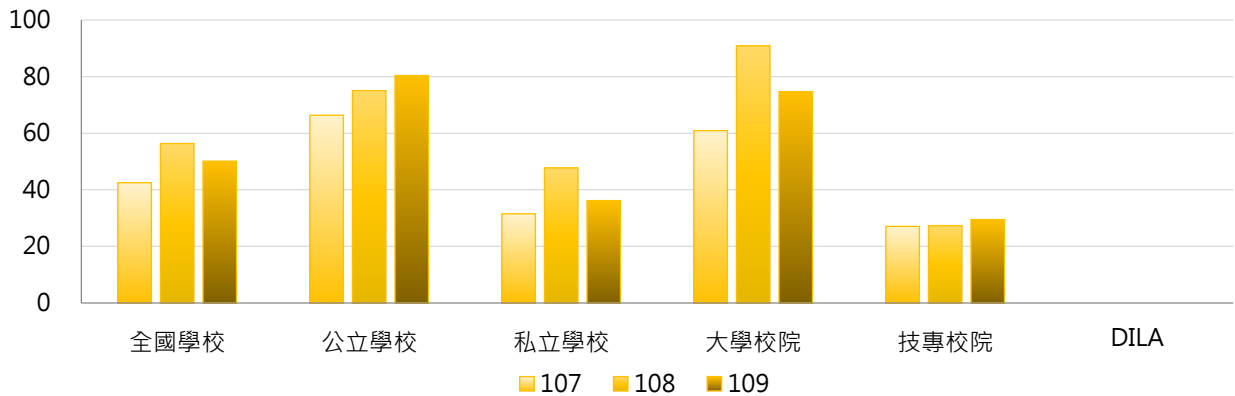
< 修習全外語院、系所、學位學程之境外學生人數 >

##### 1. 109學年度各類型學校【全校修習全外語學程境外學生數】最高前三校

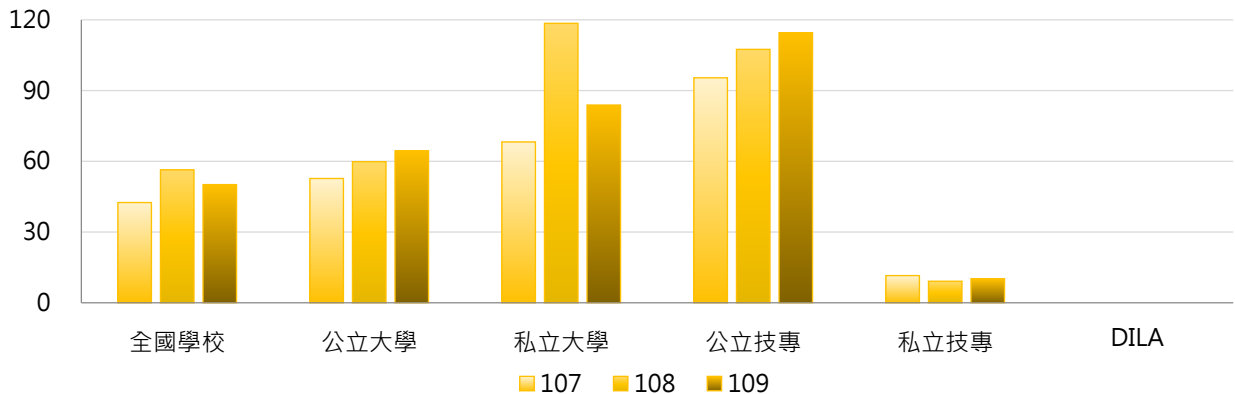
公立大學		私立大學		公立技專		私立技專	
NYCU	309	MCU	712	NTUST	1,001	STUST	181
NCCU	297	TKU	522	NPUST	247	MEIHO	140
NCKU	282	ISU	412	NTUT	225	KSU	77

##### 2. 107~109學年度全校修習全外語學程境外學生數 - 不同類型學校

學年度	全國學校	公立學校	私立學校	大學校院	技專校院	DILA
107	42.52	66.34	31.54	60.91	27.07	0
108	56.36	75.04	47.75	90.90	27.36	0
109	50.13	80.38	36.19	74.71	29.49	0



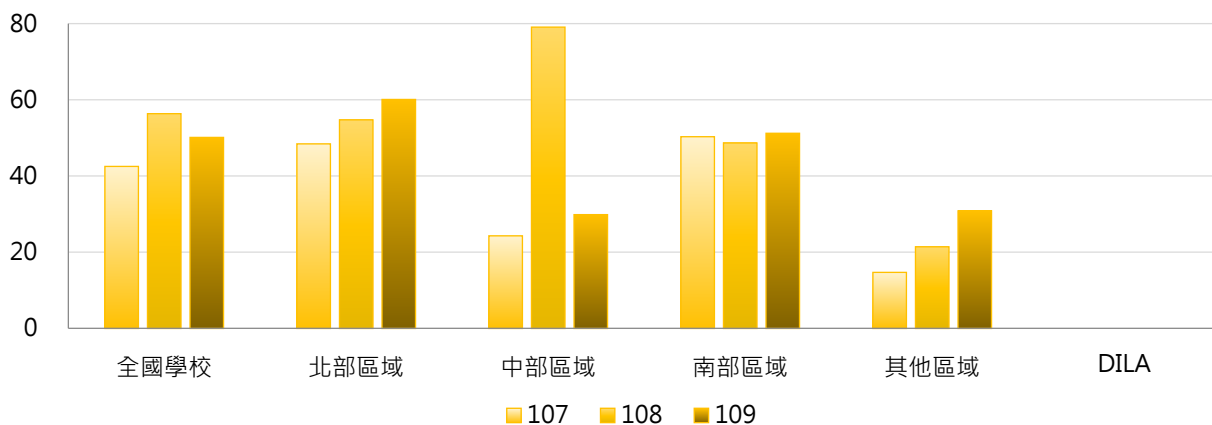
學年度	全國學校	公立大學	私立大學	公立技專	私立技專	DILA
107	42.52	52.72	68.19	95.40	11.55	0
108	56.36	59.84	118.50	107.47	9.15	0
109	50.13	64.41	83.86	114.47	10.18	0





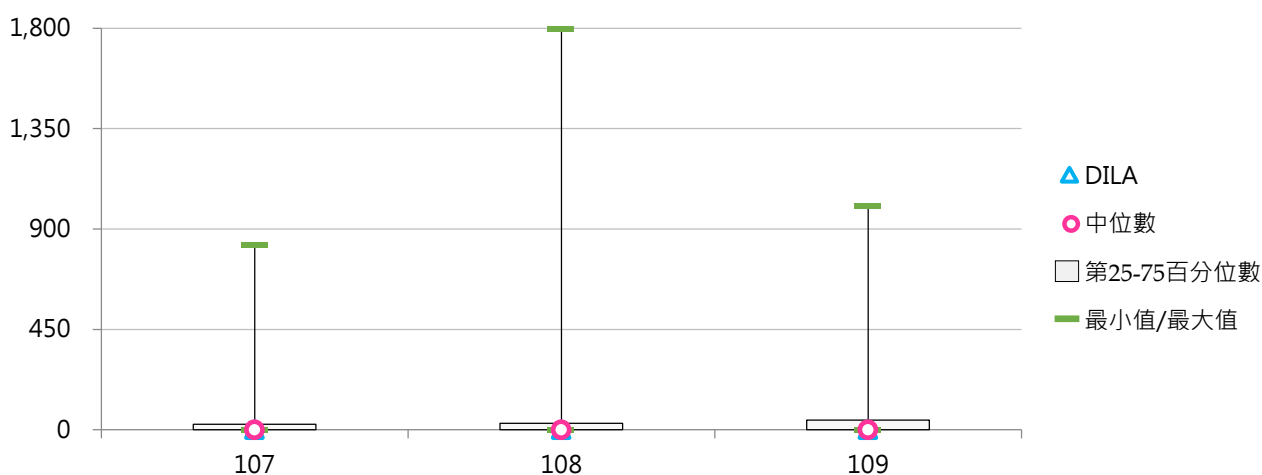
### 3. 107~109學年度全校修習全外語學程境外學生數 - 不同區域學校

學年度	全國學校	北部區域	中部區域	南部區域	其他區域	DILA
107	42.52	48.43	24.30	50.31	14.71	0
108	56.36	54.73	79.07	48.67	21.43	0
109	50.13	60.09	29.87	51.21	30.86	0



### 4. 107~109學年度全校修習全外語學程境外學生數 - 排序百分位數

學年度	最小值	第25百分位數	中位數	第75百分位數	最大值	DILA
107	0	0	0	25	829	0
108	0	0	0	30	1,797	0
109	0	0	0	43	1,001	0



### (五) 學士班(日間)修習全外語學程學生數

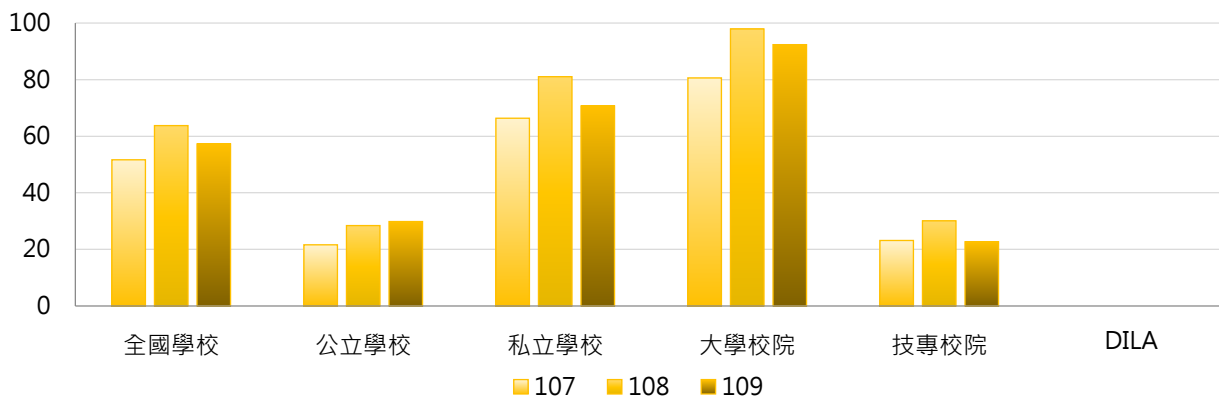
< 學士班(日間)修習全外語院、系所、學位學程之本國學生、境外學生人數 >

#### 1. 109學年度各類型學校【學士班(日間)修習全外語學程學生數】最高前三校

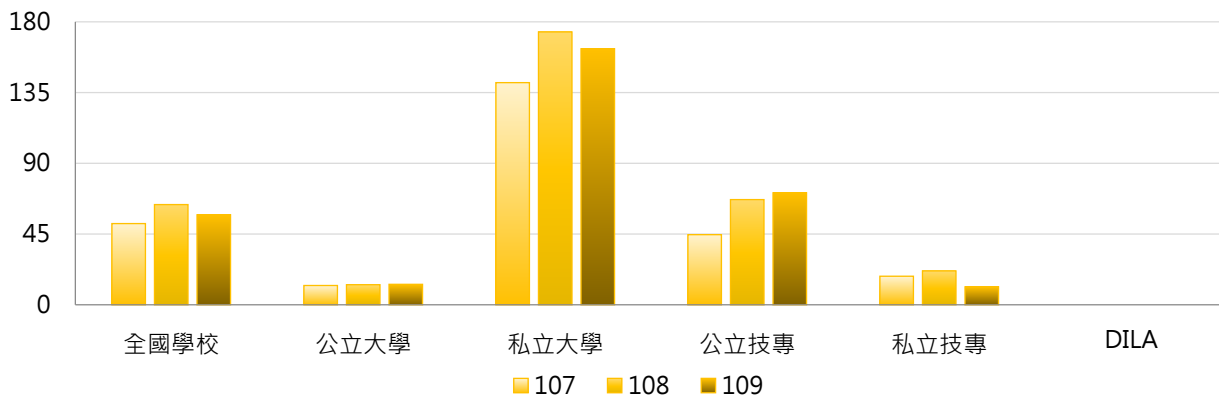
公立大學		私立大學		公立技專		私立技專	
NDHU	228	TKU	1,731	NPUST	276	STU	289
NCKU	119	MCU	1,032	NKUHT	253	STUST	118
NCHU	70	ISU	754	NTUST	123	KSU	75

#### 2. 107~109學年度學士班(日間)修習全外語學程學生數 - 不同類型學校

學年度	全國學校	公立學校	私立學校	大學校院	技專校院	DILA
107	51.66	21.62	66.36	80.59	23.16	0
108	63.75	28.42	81.03	97.90	30.10	0
109	57.27	29.84	70.68	92.35	22.70	0

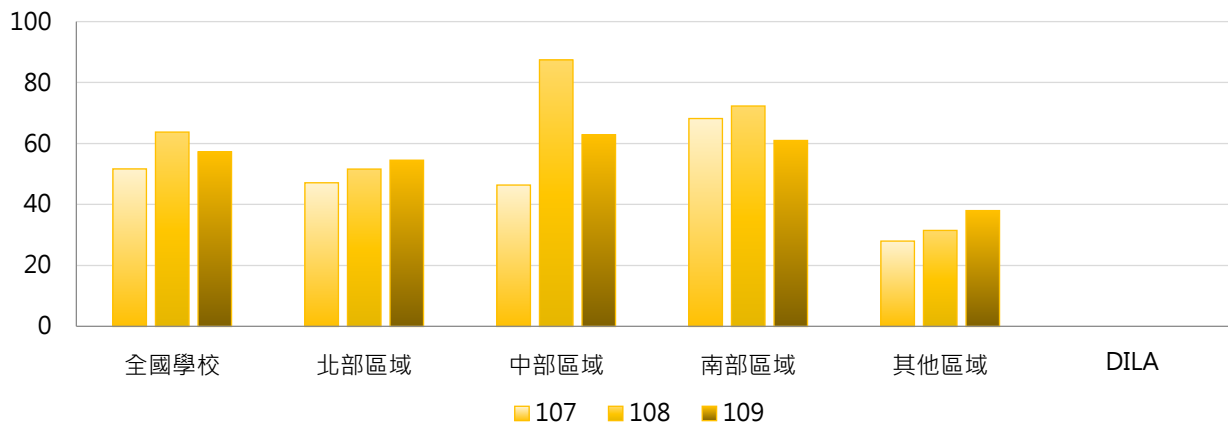


學年度	全國學校	公立大學	私立大學	公立技專	私立技專	DILA
107	51.66	12.28	141.31	44.62	18.18	0
108	63.75	12.78	173.56	66.92	21.55	0
109	57.27	13.03	162.86	71.23	11.43	0



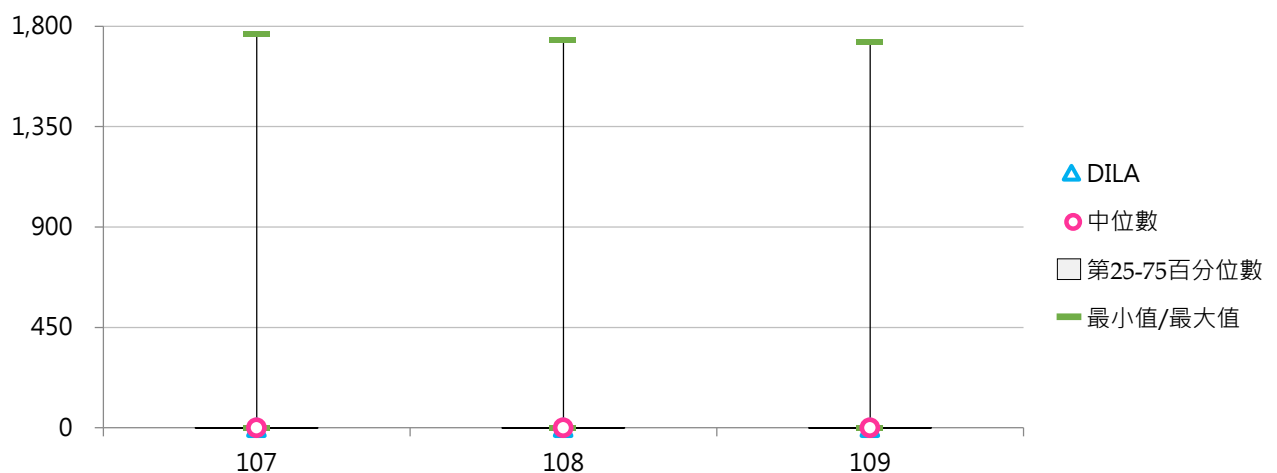
### 3. 107~109學年度學士班(日間)修習全外語學程學生數 - 不同區域學校

學年度	全國學校	北部區域	中部區域	南部區域	其他區域	DILA
107	51.66	47.12	46.38	68.19	28.00	0
108	63.75	51.62	87.41	72.31	31.50	0
109	57.27	54.53	62.86	61.00	38.00	0



### 4. 107~109學年度學士班(日間)修習全外語學程學生數 - 排序百分位數

學年度	最小值	第25百分位數	中位數	第75百分位數	最大值	DILA
107	0	0	0	0	1,765	0
108	0	0	0	0	1,739	0
109	0	0	0	0	1,731	0



## (六) 學士班(日間)修習全外語學程學生占比

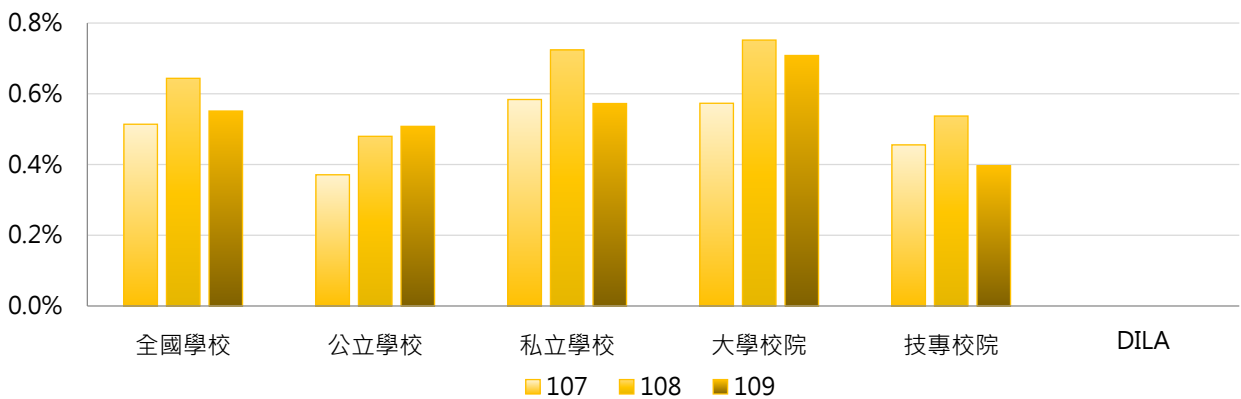
< 學士班(日間)修習全外語學程學生數 / 學士班(日間)在學學生數 >

### 1. 109學年度各類型學校【學士班(日間)修習全外語學程學生占比】最高前三校

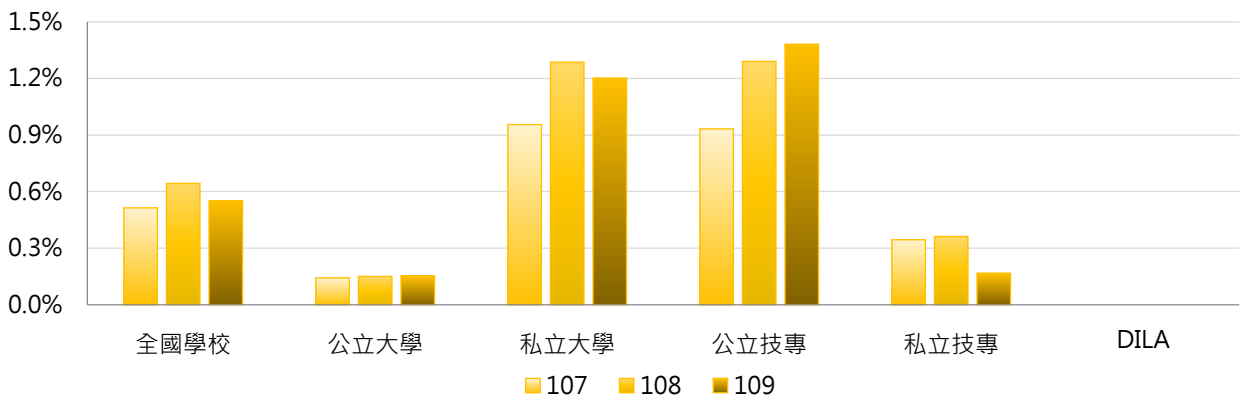
公立大學		私立大學		公立技專		私立技專	
NDHU	2.98%	TKU	8.55%	NKUHT	8.06%	STU	3.89%
NCKU	1.04%	ISU	6.23%	NPUST	3.58%	MEIHO	2.25%
NCHU	0.88%	ASIA	6.06%	NTUST	2.15%	KSU	1.06%

### 2. 107~109學年度學士班(日間)修習全外語學程學生占比 - 不同類型學校

學年度	全國學校	公立學校	私立學校	大學校院	技專校院	DILA
107	0.51%	0.37%	0.58%	0.57%	0.46%	0.00%
108	0.64%	0.48%	0.72%	0.75%	0.54%	0.00%
109	0.55%	0.51%	0.57%	0.71%	0.40%	0.00%

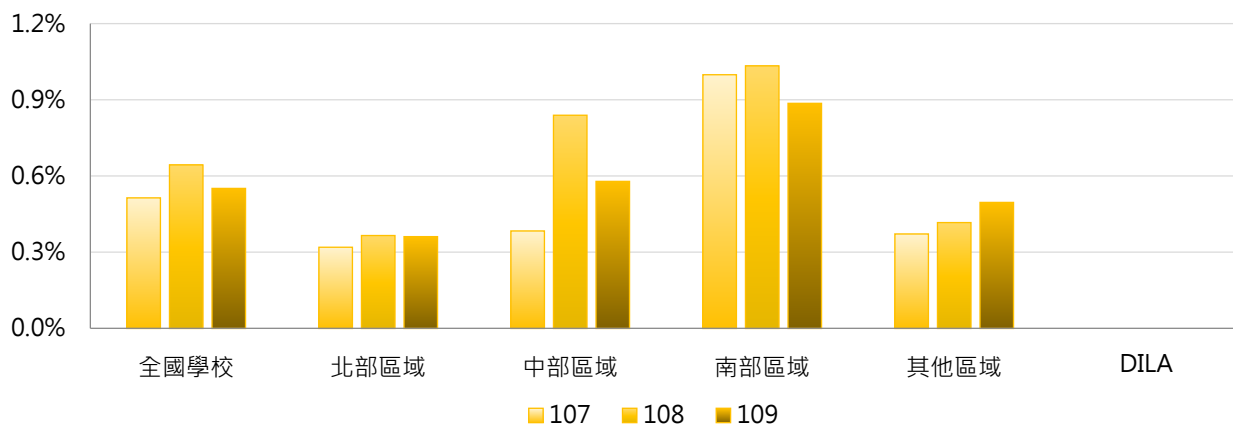


學年度	全國學校	公立大學	私立大學	公立技專	私立技專	DILA
107	0.51%	0.14%	0.96%	0.93%	0.34%	0.00%
108	0.64%	0.15%	1.29%	1.29%	0.36%	0.00%
109	0.55%	0.15%	1.20%	1.38%	0.17%	0.00%



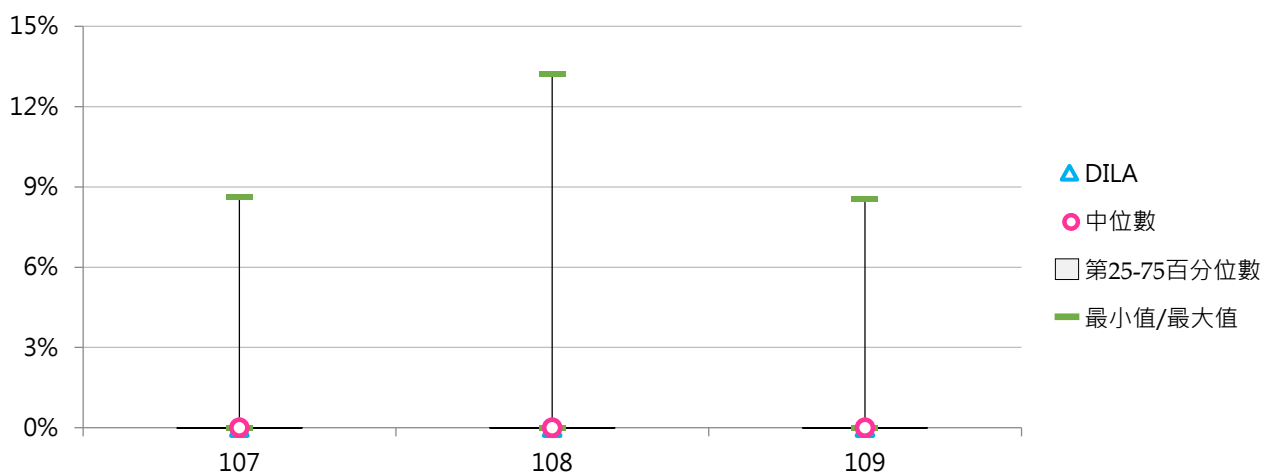
### 3. 107~109學年度學士班(日間)修習全外語學程學生占比 - 不同區域學校

學年度	全國學校	北部區域	中部區域	南部區域	其他區域	DILA
107	0.51%	0.32%	0.38%	1.00%	0.37%	0.00%
108	0.64%	0.37%	0.84%	1.03%	0.42%	0.00%
109	0.55%	0.36%	0.58%	0.89%	0.50%	0.00%



### 4. 107~109學年度學士班(日間)修習全外語學程學生占比 - 排序百分位數

學年度	最小值	第25百分位數	中位數	第75百分位數	最大值	DILA
107	0.00%	0.00%	0.00%	0.00%	8.62%	0.00%
108	0.00%	0.00%	0.00%	0.00%	13.23%	0.00%
109	0.00%	0.00%	0.00%	0.00%	8.55%	0.00%



(七) 學士班(日間)修習全外語學程本國學生數

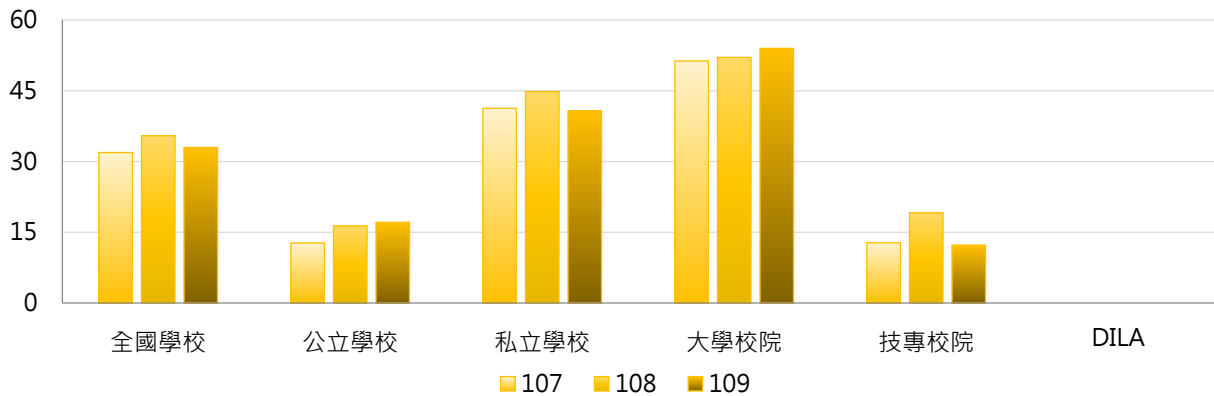
< 學士班(日間)修習全外語院、系所、學位學程之本國學生人數 >

1. 109學年度各類型學校【學士班(日間)修習全外語學程本國學生數】最高前三校

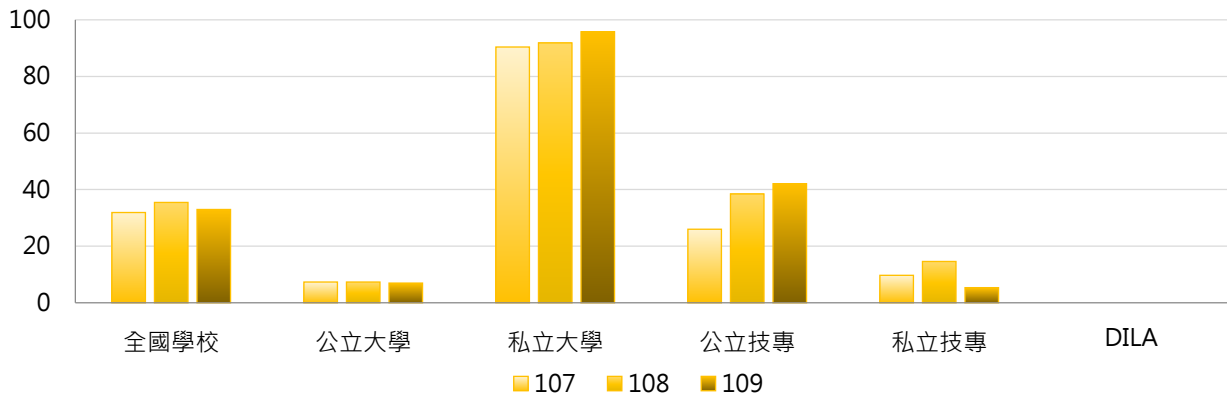
公立大學		私立大學		公立技專		私立技專	
NDHU	108	TKU	1,275	NPUST	192	STU	239
NCKU	70	FCU	461	NKUHT	161	STUST	54
NCHU	45	ISU	406	YUNTECH	108	FEU	7

2. 107~109學年度學士班(日間)修習全外語學程本國學生數 - 不同類型學校

學年度	全國學校	公立學校	私立學校	大學校院	技專校院	DILA
107	31.91	12.73	41.28	51.31	12.78	0
108	35.47	16.33	44.83	52.07	19.10	0
109	32.98	17.11	40.74	53.99	12.28	0

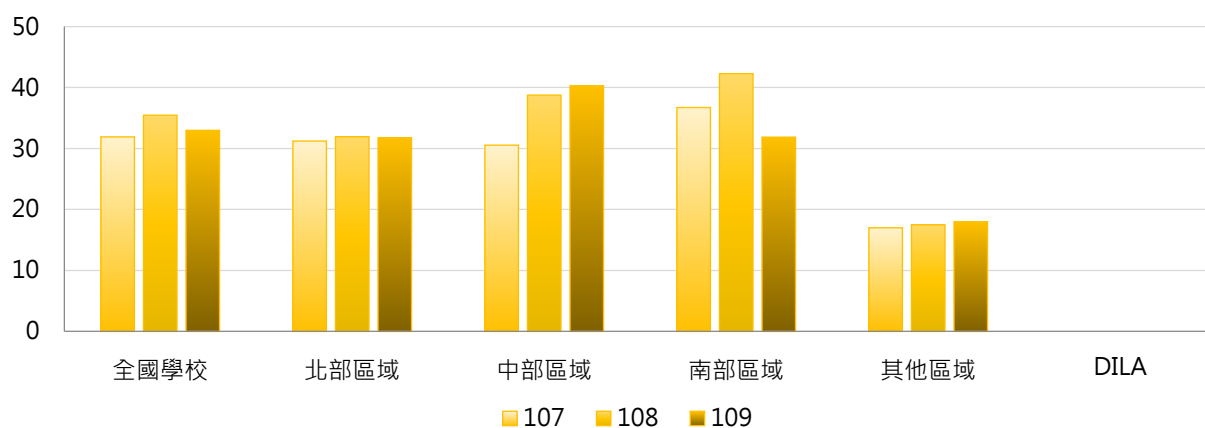


學年度	全國學校	公立大學	私立大學	公立技專	私立技專	DILA
107	31.91	7.34	90.39	26.00	9.71	0
108	35.47	7.34	91.83	38.46	14.61	0
109	32.98	6.97	95.78	42.08	5.36	0



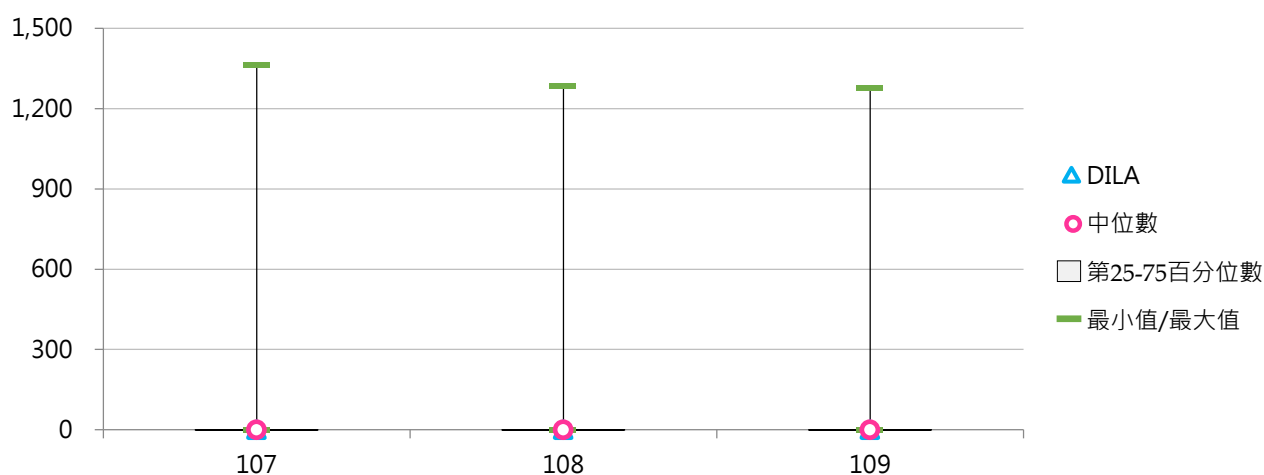
### 3. 107~109學年度學士班(日間)修習全外語學程本國學生數 - 不同區域學校

學年度	全國學校	北部區域	中部區域	南部區域	其他區域	DILA
107	31.91	31.23	30.55	36.72	17.00	0
108	35.47	31.94	38.76	42.28	17.50	0
109	32.98	31.74	40.28	31.86	18.00	0



### 4. 107~109學年度學士班(日間)修習全外語學程本國學生數 - 排序百分位數

學年度	最小值	第25百分位數	中位數	第75百分位數	最大值	DILA
107	0	0	0	0	1,363	0
108	0	0	0	0	1,283	0
109	0	0	0	0	1,275	0



### (八) 學士班(日間)修習全外語學程境外學生數

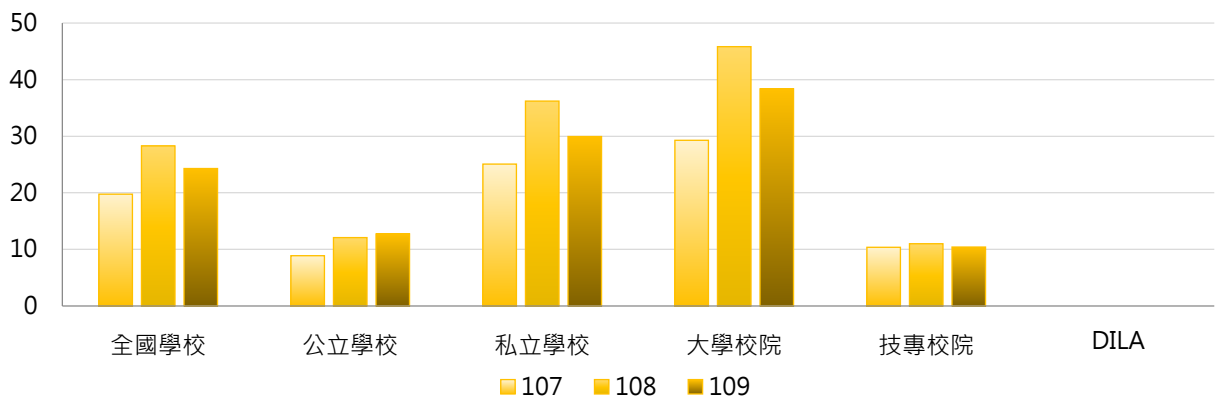
< 學士班(日間)修習全外語院、系所、學位學程之境外學生人數 >

#### 1. 109學年度各類型學校【學士班(日間)修習全外語學程境外學生數】最高前三校

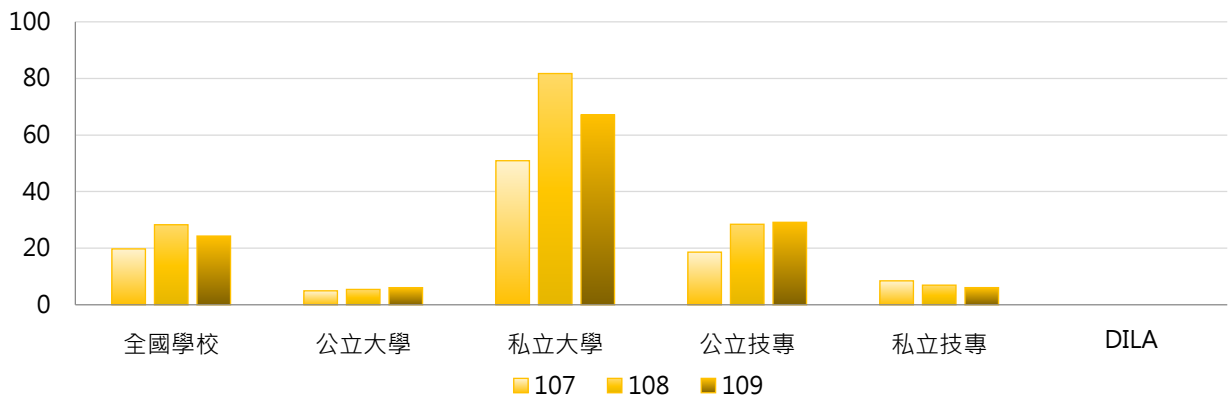
公立大學		私立大學		公立技專		私立技專	
NDHU	120	MCU	634	NTUST	123	KSU	75
NCKU	49	TKU	456	NKUHT	92	CSU	69
NCHU	25	ISU	348	NPUST	84	STUST	64

#### 2. 107~109學年度學士班(日間)修習全外語學程境外學生數 - 不同類型學校

學年度	全國學校	公立學校	私立學校	大學校院	技專校院	DILA
107	19.76	8.89	25.08	29.28	10.38	0
108	28.28	12.09	36.21	45.82	11.00	0
109	24.29	12.73	29.95	38.37	10.42	0



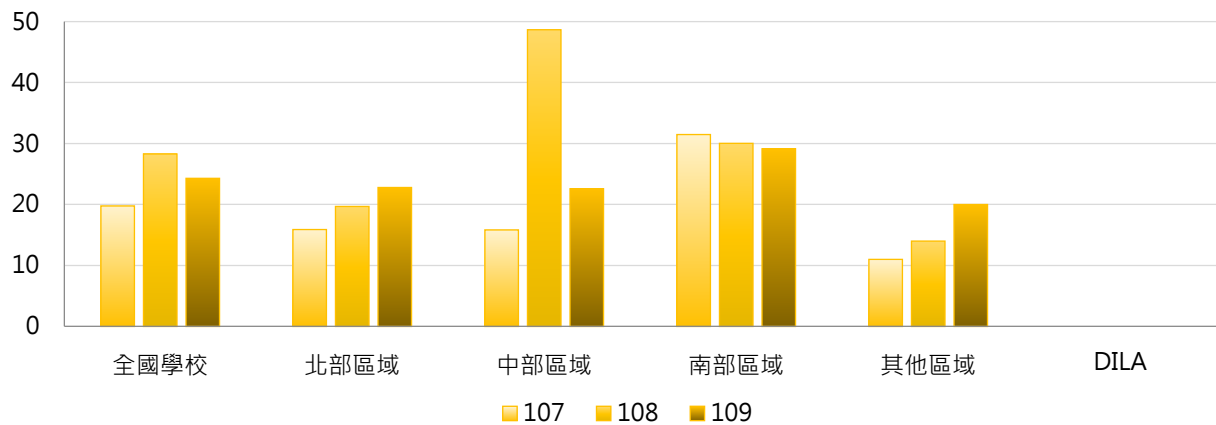
學年度	全國學校	公立大學	私立大學	公立技專	私立技專	DILA
107	19.76	4.94	50.92	18.62	8.46	0
108	28.28	5.44	81.72	28.46	6.95	0
109	24.29	6.06	67.08	29.15	6.07	0





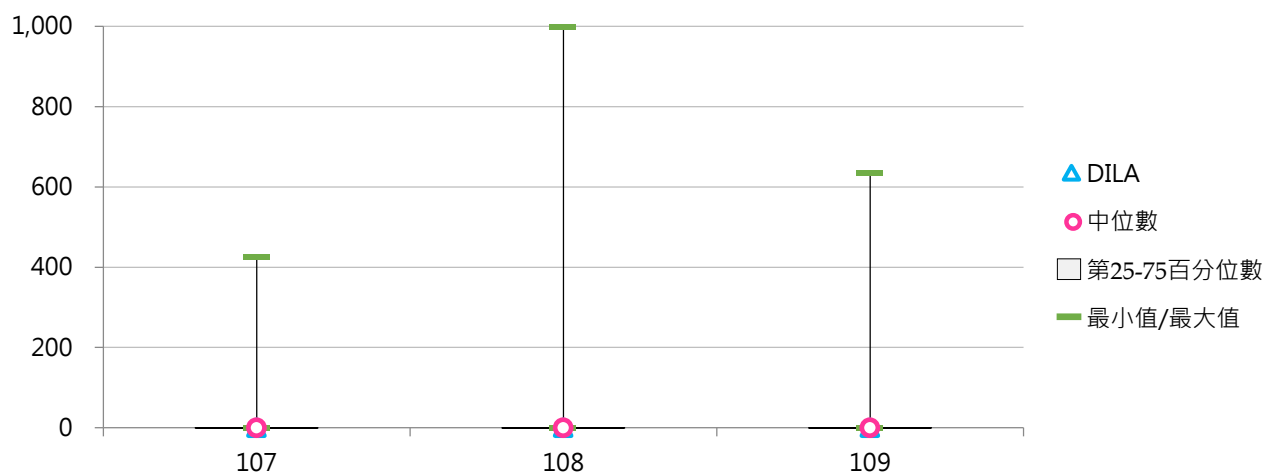
### 3. 107~109學年度學士班(日間)修習全外語學程境外學生數 - 不同區域學校

學年度	全國學校	北部區域	中部區域	南部區域	其他區域	DILA
107	19.76	15.89	15.83	31.47	11.00	0
108	28.28	19.68	48.66	30.03	14.00	0
109	24.29	22.79	22.59	29.14	20.00	0



### 4. 107~109學年度學士班(日間)修習全外語學程境外學生數 - 排序百分位數

學年度	最小值	第25百分位數	中位數	第75百分位數	最大值	DILA
107	0	0	0	0	425	0
108	0	0	0	0	999	0
109	0	0	0	0	634	0



(九) 碩士班(日間)修習全外語學程學生數

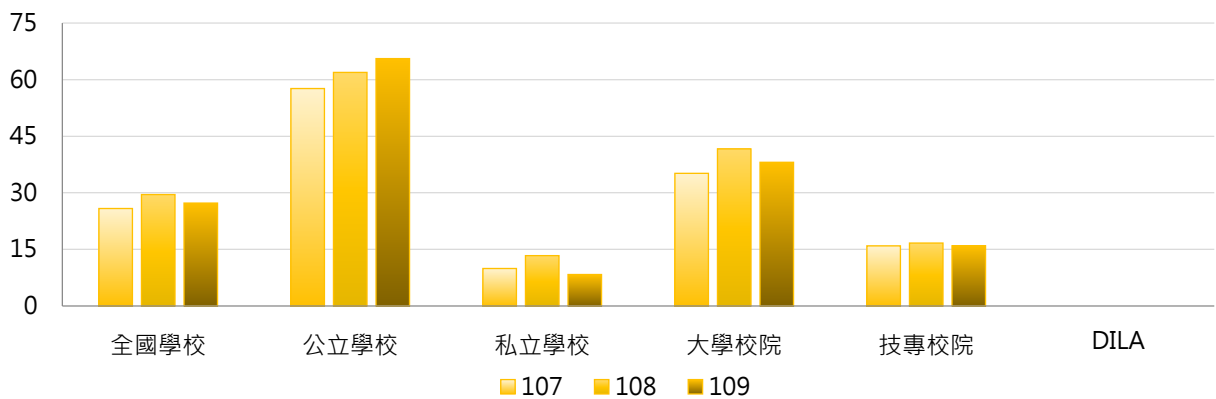
< 碩士班(日間)修習全外語院、系所、學位學程之本國學生、境外學生人數 >

1. 109學年度各類型學校【碩士班(日間)修習全外語學程學生數】最高前三校

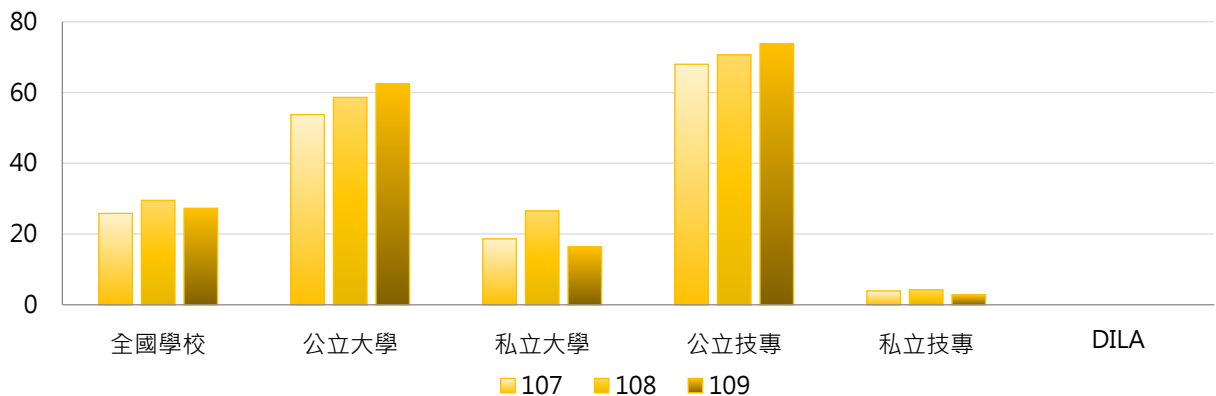
公立大學		私立大學		公立技專		私立技專	
NCCU	381	ISU	96	NTUST	444	STUST	71
NCKU	277	MCU	78	NTUT	159	WZU	38
NSYSU	243	PU	64	NPUST	95	MCUT	23

2. 107~109學年度碩士班(日間)修習全外語學程學生數 - 不同類型學校

學年度	全國學校	公立學校	私立學校	大學校院	技專校院	DILA
107	25.84	57.64	9.94	35.16	15.94	0
108	29.54	61.91	13.35	41.63	16.69	0
109	27.28	65.57	8.35	38.09	15.97	0

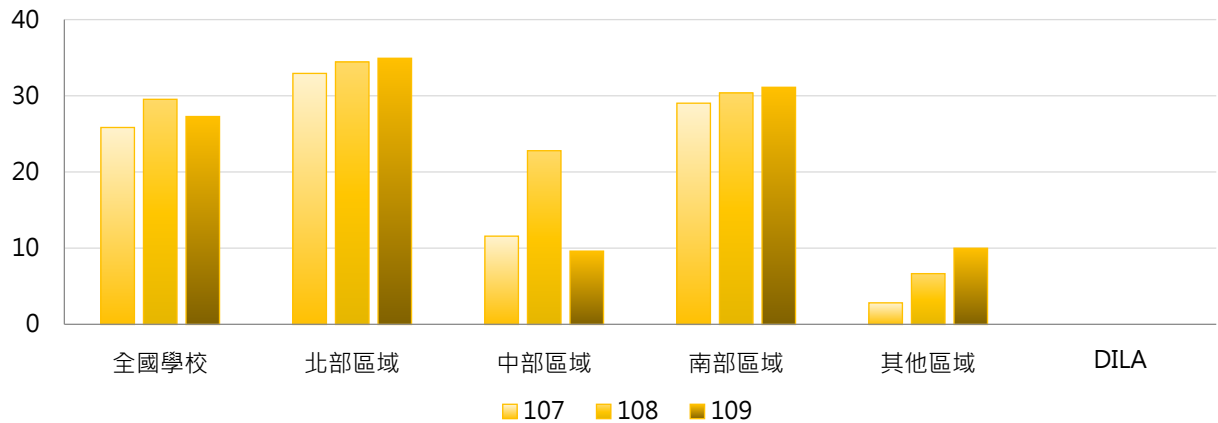


學年度	全國學校	公立大學	私立大學	公立技專	私立技專	DILA
107	25.84	53.75	18.64	68.00	3.92	0
108	29.54	58.63	26.53	70.67	4.23	0
109	27.28	62.47	16.42	73.83	2.87	0



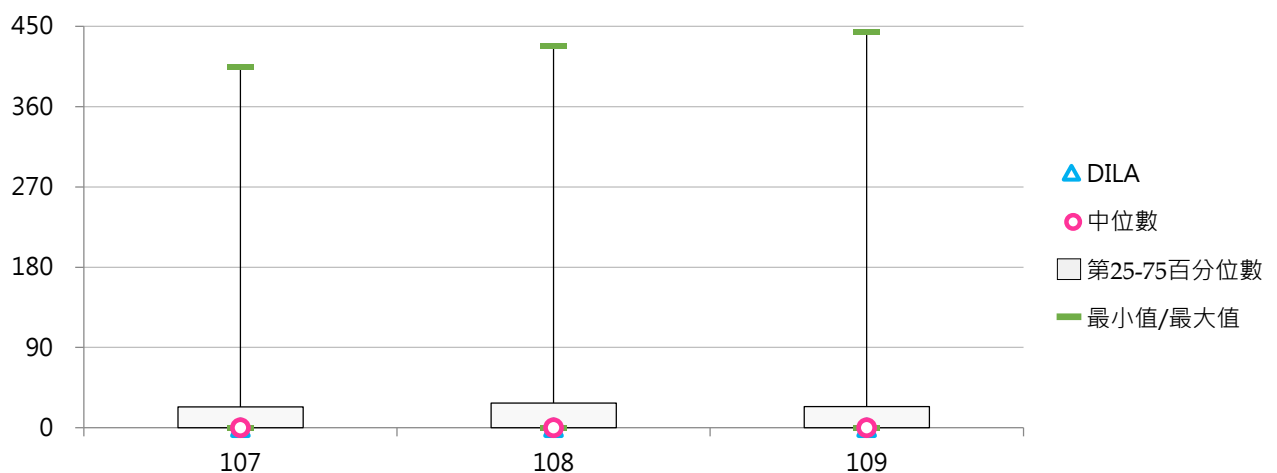
### 3. 107~109學年度碩士班(日間)修習全外語學程學生數 - 不同區域學校

學年度	全國學校	北部區域	中部區域	南部區域	其他區域	DILA
107	25.84	32.94	11.59	29.03	2.83	0
108	29.54	34.44	22.79	30.37	6.67	0
109	27.28	34.92	9.62	31.11	10.00	0



### 4. 107~109學年度碩士班(日間)修習全外語學程學生數 - 排序百分位數

學年度	最小值	第25百分位數	中位數	第75百分位數	最大值	DILA
107	0	0	0	24	405	0
108	0	0	0	28	428	0
109	0	0	0	24	444	0



### (十) 碩士班(日間)修習全外語學程學生占比

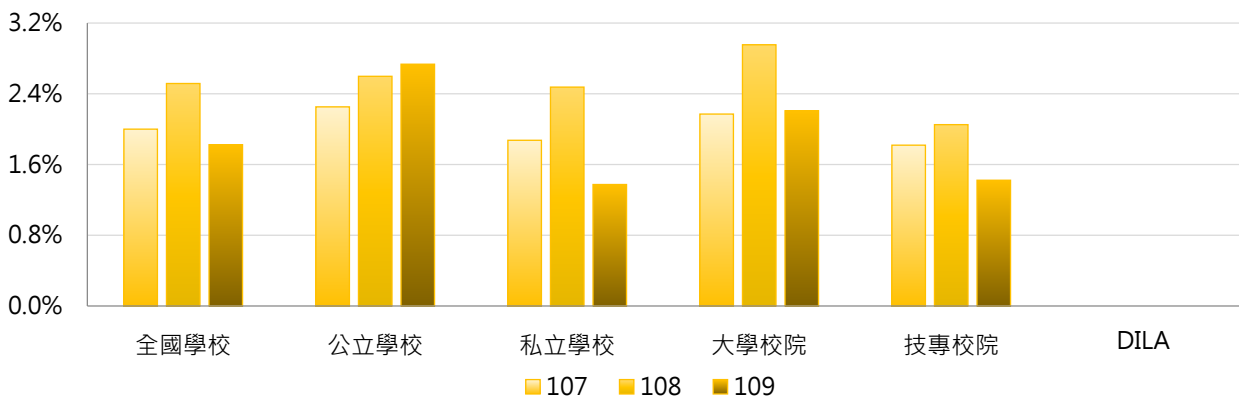
< 碩士班(日間)修習全外語學程學生數 / 碩士班(日間)在學學生數 >

#### 1. 109學年度各類型學校【碩士班(日間)修習全外語學程學生占比】最高前三校

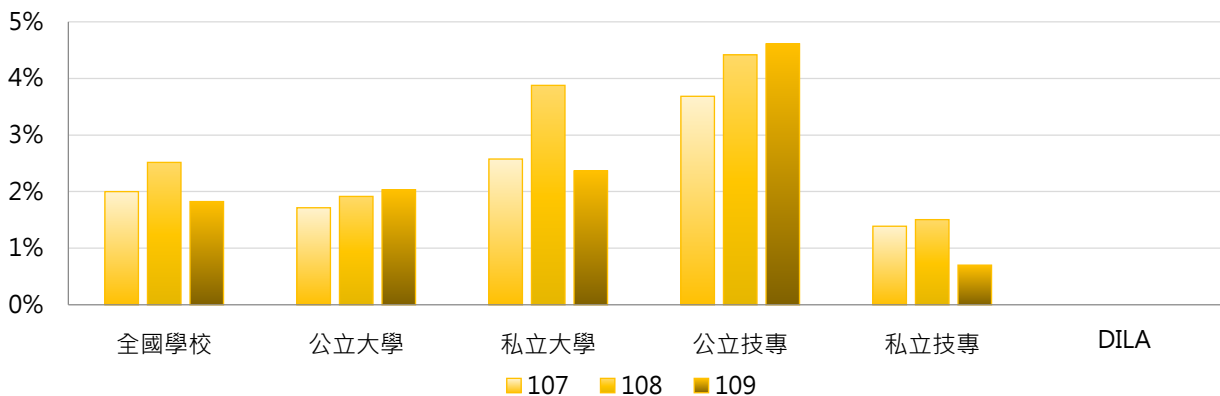
公立大學		私立大學		公立技專		私立技專	
NCCU	9.52%	ISU	26.74%	NTUST	12.33%	WZU	19.29%
NCYU	8.13%	MCU	10.94%	NKUHT	10.71%	STUST	8.95%
NSYSU	8.11%	PU	10.72%	NPUST	8.75%	MCUT	4.91%

#### 2. 107~109學年度碩士班(日間)修習全外語學程學生占比 - 不同類型學校

學年度	全國學校	公立學校	私立學校	大學校院	技專校院	DILA
107	2.00%	2.25%	1.87%	2.17%	1.82%	0.00%
108	2.52%	2.60%	2.48%	2.95%	2.05%	0.00%
109	1.82%	2.73%	1.37%	2.21%	1.42%	0.00%

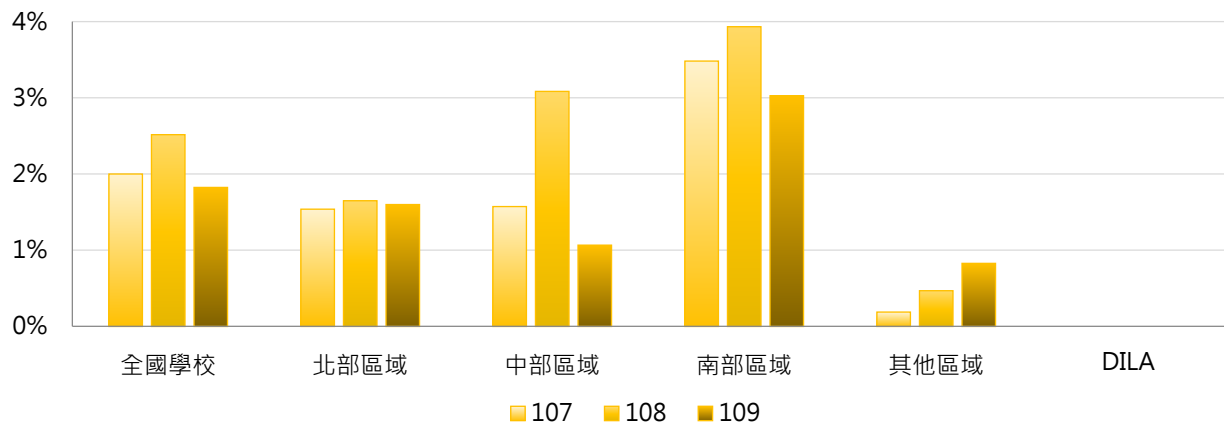


學年度	全國學校	公立大學	私立大學	公立技專	私立技專	DILA
107	2.00%	1.71%	2.58%	3.68%	1.39%	0.00%
108	2.52%	1.92%	3.88%	4.42%	1.50%	0.00%
109	1.82%	2.03%	2.36%	4.61%	0.70%	0.00%



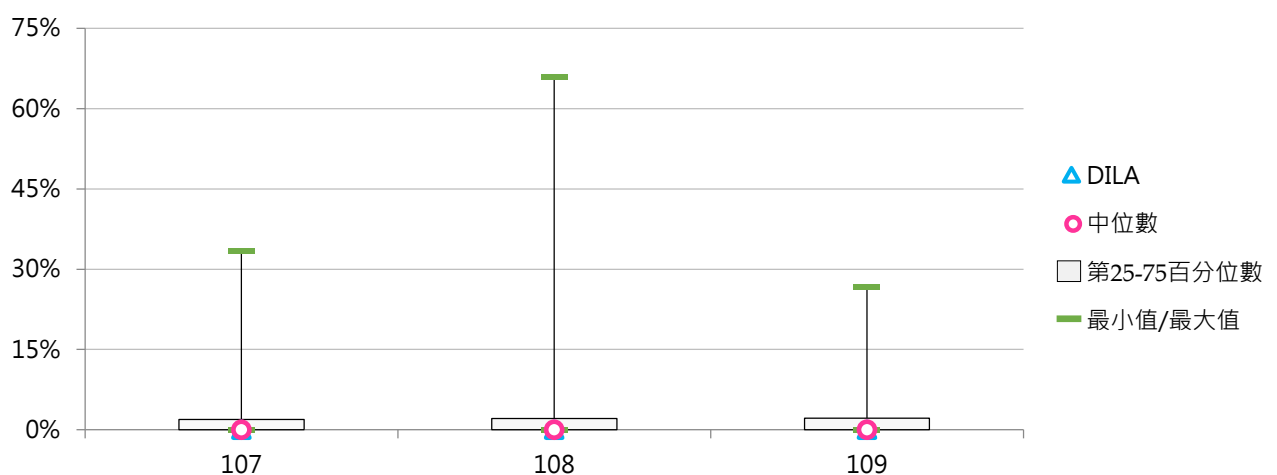
### 3. 107~109學年度碩士班(日間)修習全外語學程學生占比 - 不同區域學校

學年度	全國學校	北部區域	中部區域	南部區域	其他區域	DILA
107	2.00%	1.54%	1.57%	3.48%	0.19%	0.00%
108	2.52%	1.65%	3.08%	3.93%	0.47%	0.00%
109	1.82%	1.60%	1.07%	3.03%	0.83%	0.00%



### 4. 107~109學年度碩士班(日間)修習全外語學程學生占比 - 排序百分位數

學年度	最小值	第25百分位數	中位數	第75百分位數	最大值	DILA
107	0.00%	0.00%	0.00%	1.94%	33.33%	0.00%
108	0.00%	0.00%	0.00%	2.14%	65.78%	0.00%
109	0.00%	0.00%	0.00%	2.18%	26.74%	0.00%



(十一) 碩士班(日間)修習全外語學程本國學生數

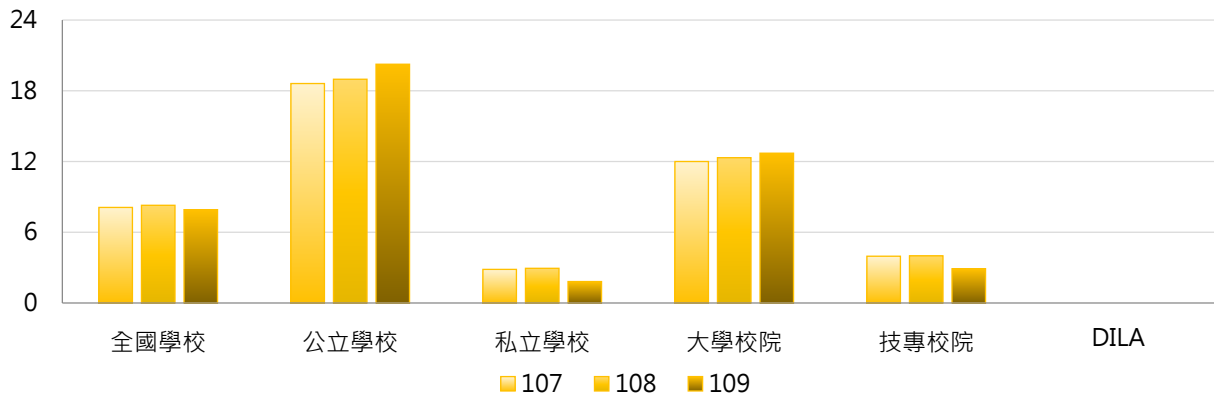
< 碩士班(日間)修習全外語院、系所、學位學程之本國學生人數 >

1. 109學年度各類型學校【碩士班(日間)修習全外語學程本國學生數】最高前三校

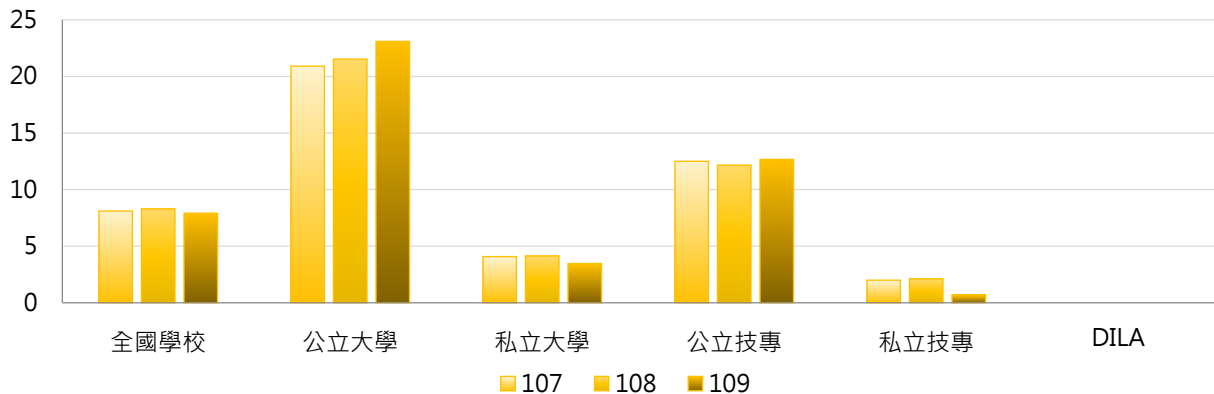
公立大學		私立大學		公立技專		私立技專	
NCCU	166	ISU	32	YUNTECH	58	WZU	23
NSYSU	108	FJU	21	NTUT	34	STUST	14
NTU	92	TMU	20	NPUST	23	--	--

2. 107~109學年度碩士班(日間)修習全外語學程本國學生數 - 不同類型學校

學年度	全國學校	公立學校	私立學校	大學校院	技專校院	DILA
107	8.11	18.61	2.85	12.00	3.97	0
108	8.29	18.98	2.94	12.32	4.00	0
109	7.92	20.25	1.82	12.71	2.91	0

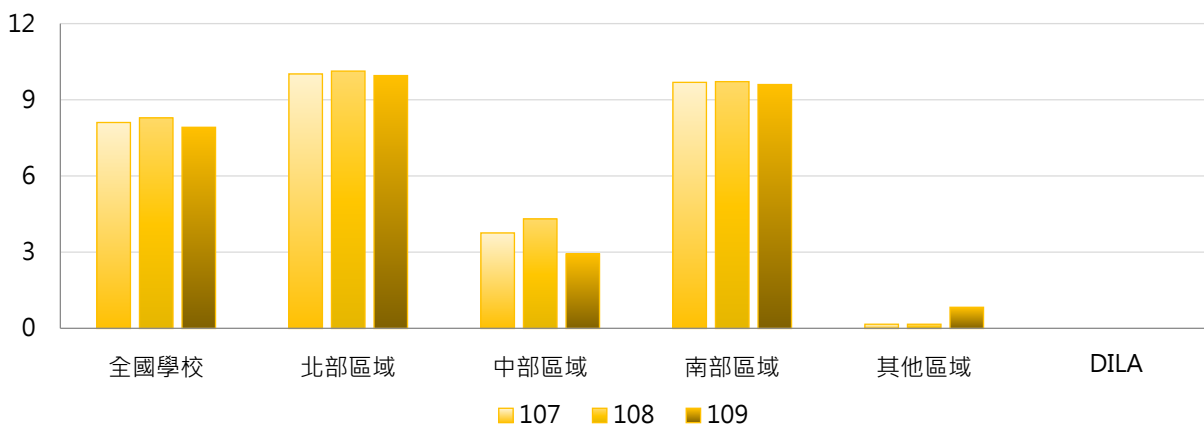


學年度	全國學校	公立大學	私立大學	公立技專	私立技專	DILA
107	8.11	20.91	4.08	12.50	2.00	0
108	8.29	21.53	4.14	12.17	2.12	0
109	7.92	23.09	3.47	12.67	0.70	0



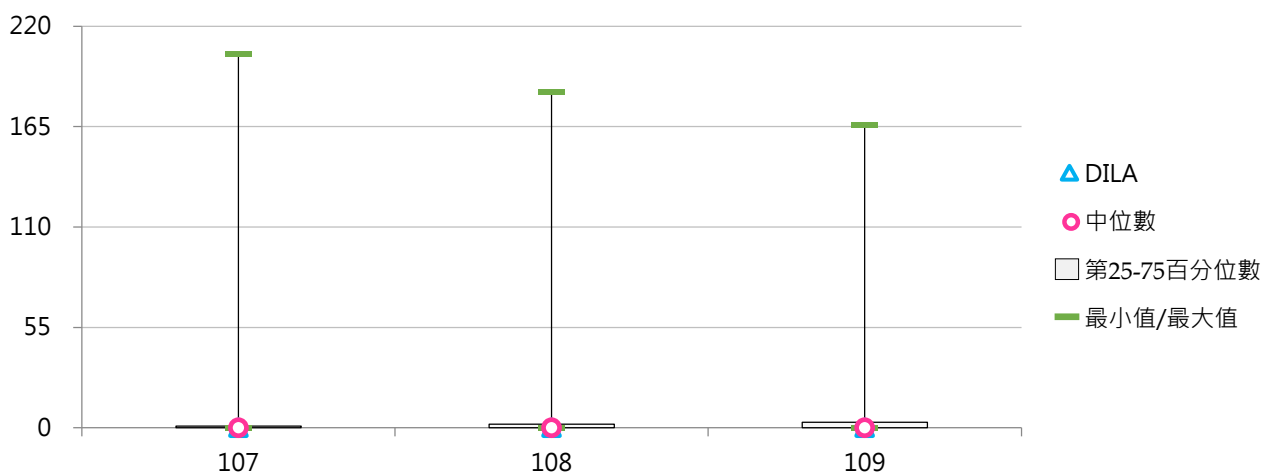
### 3. 107~109學年度碩士班(日間)修習全外語學程本國學生數 - 不同區域學校

學年度	全國學校	北部區域	中部區域	南部區域	其他區域	DILA
107	8.11	10.02	3.76	9.69	0.17	0
108	8.29	10.13	4.31	9.71	0.17	0
109	7.92	9.95	2.93	9.60	0.83	0



### 4. 107~109學年度碩士班(日間)修習全外語學程本國學生數 - 排序百分位數

學年度	最小值	第25百分位數	中位數	第75百分位數	最大值	DILA
107	0	0	0	1	205	0
108	0	0	0	2	184	0
109	0	0	0	3	166	0



## (十二) 碩士班(日間)修習全外語學程境外學生數

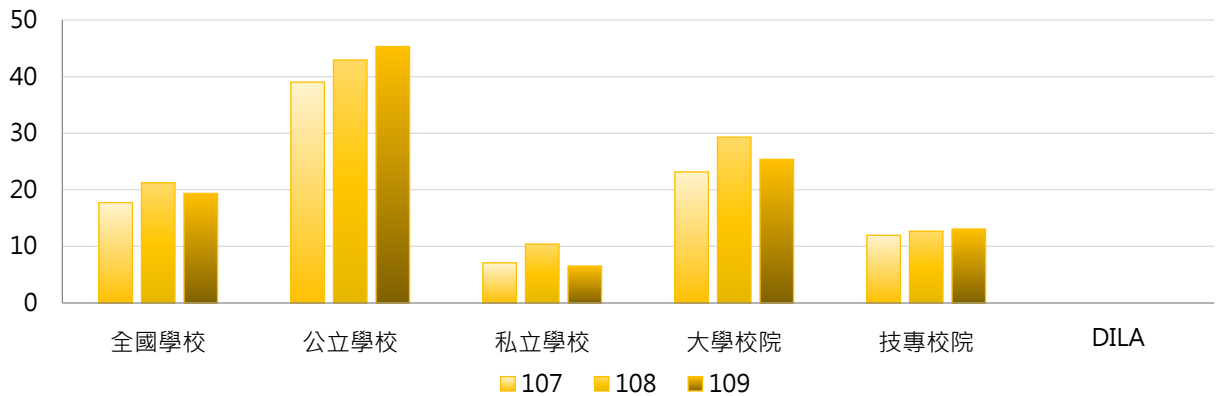
< 碩士班(日間)修習全外語院、系所、學位學程之境外學生人數 >

### 1. 109學年度各類型學校【碩士班(日間)修習全外語學程境外學生數】最高前三校

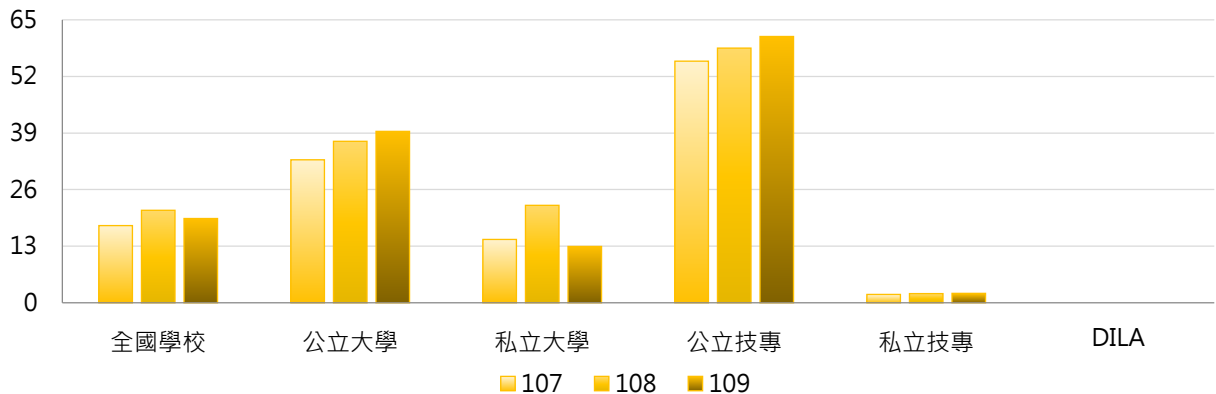
公立大學		私立大學		公立技專		私立技專	
NCCU	215	MCU	78	NTUST	444	STUST	57
NCKU	188	ISU	64	NTUT	125	MCUT	23
NSYSU	135	PU	58	NPUST	72	WZU	15

### 2. 107~109學年度碩士班(日間)修習全外語學程境外學生數 - 不同類型學校

學年度	全國學校	公立學校	私立學校	大學校院	技專校院	DILA
107	17.73	39.02	7.09	23.16	11.97	0
108	21.25	42.93	10.41	29.31	12.69	0
109	19.36	45.32	6.53	25.38	13.06	0



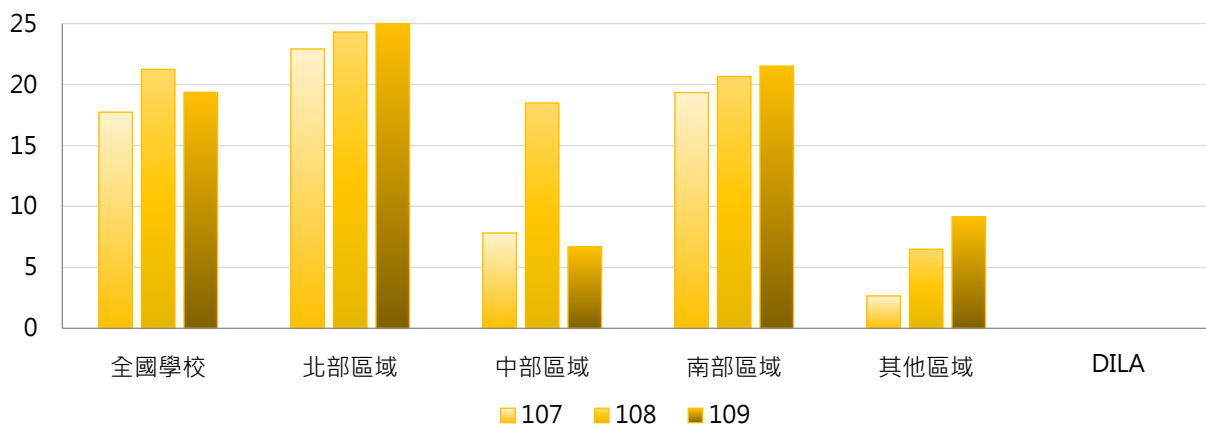
學年度	全國學校	公立大學	私立大學	公立技專	私立技專	DILA
107	17.73	32.84	14.56	55.50	1.92	0
108	21.25	37.09	22.39	58.50	2.12	0
109	19.36	39.38	12.94	61.17	2.17	0





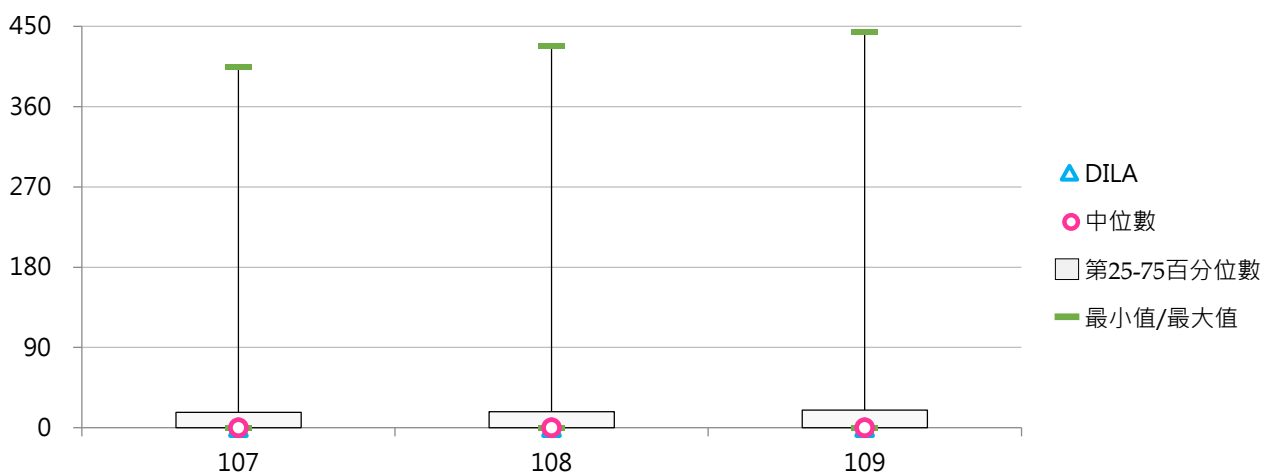
### 3. 107~109學年度碩士班(日間)修習全外語學程境外學生數 - 不同區域學校

學年度	全國學校	北部區域	中部區域	南部區域	其他區域	DILA
107	17.73	22.92	7.83	19.34	2.67	0
108	21.25	24.31	18.48	20.66	6.50	0
109	19.36	24.97	6.69	21.51	9.17	0



### 4. 107~109學年度碩士班(日間)修習全外語學程境外學生數 - 排序百分位數

學年度	最小值	第25百分位數	中位數	第75百分位數	最大值	DILA
107	0	0	0	17	405	0
108	0	0	0	18	428	0
109	0	0	0	20	444	0



### (十三) 博士班修習全外語學程學生數

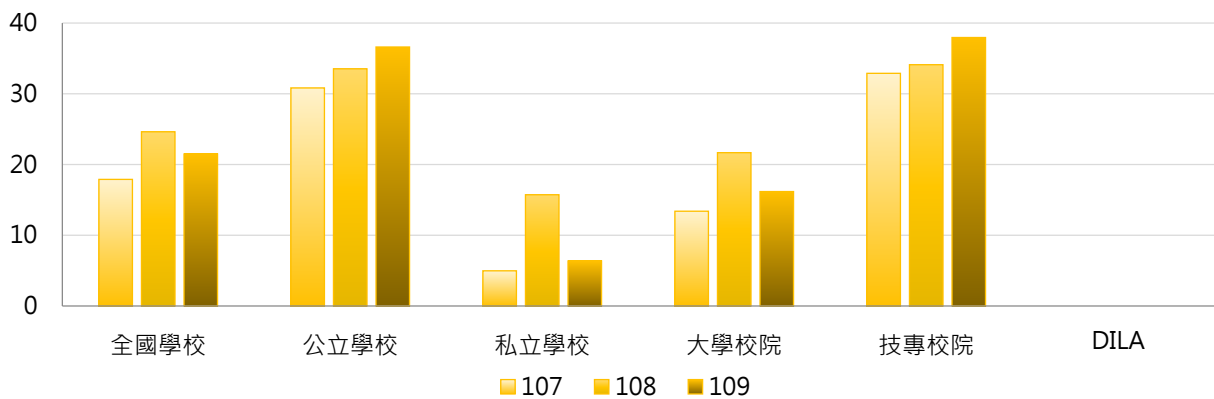
< 博士班修習全外語院、系所、學位學程之本國學生、境外學生人數 >

#### 1. 109學年度各類型學校【博士班修習全外語學程學生數】最高前三校

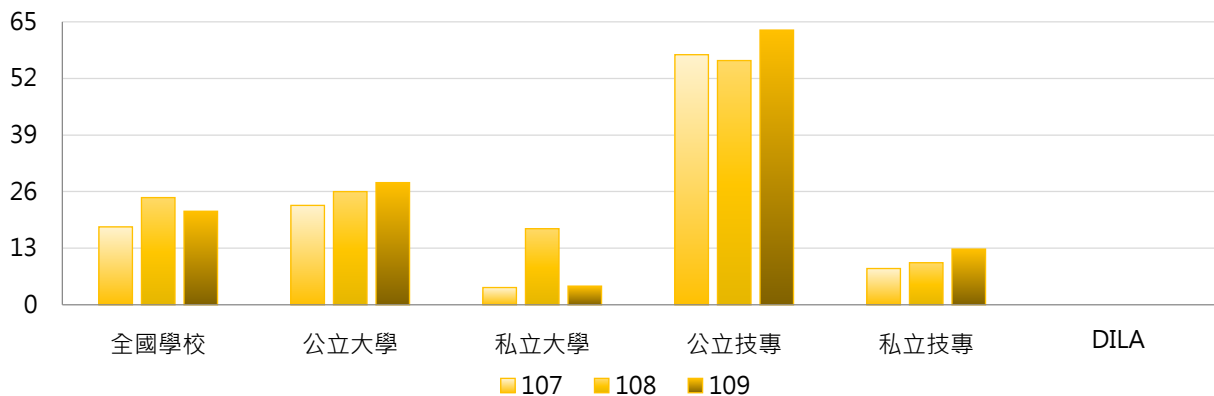
公立大學		私立大學		公立技專		私立技專	
NYCU	230	TMU	101	NTUST	434	STUST	71
NTHU	216	ASIA	22	NPUST	118	CYUT	31
NCCU	101	TKU	5	NTUT	63	MCUT	26

#### 2. 107~109學年度博士班修習全外語學程學生數 - 不同類型學校

學年度	全國學校	公立學校	私立學校	大學校院	技專校院	DILA
107	17.90	30.82	4.97	13.40	32.89	0
108	24.63	33.53	15.73	21.67	34.11	0
109	21.49	36.61	6.37	16.18	37.95	0



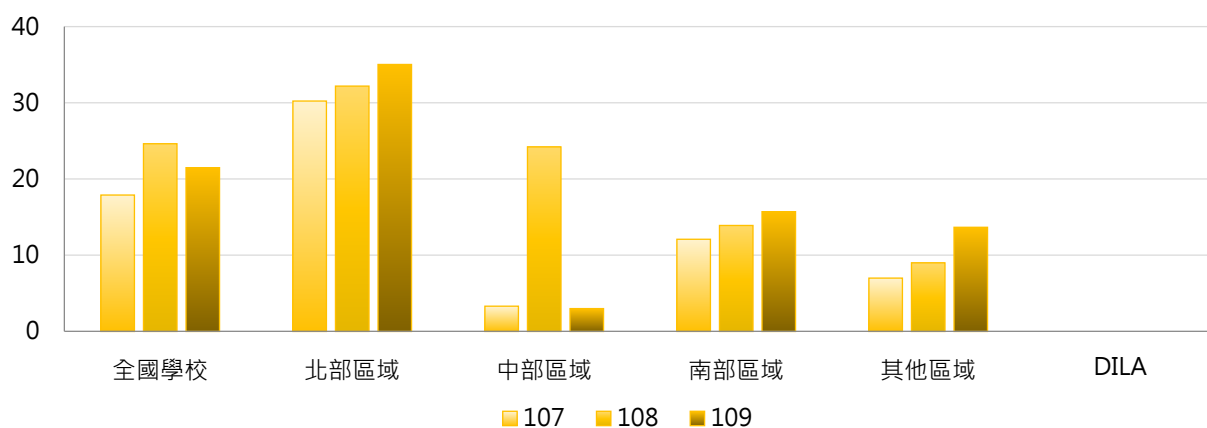
學年度	全國學校	公立大學	私立大學	公立技專	私立技專	DILA
107	17.90	22.83	3.97	57.44	8.33	0
108	24.63	26.00	17.48	56.10	9.67	0
109	21.49	28.06	4.29	63.10	12.80	0





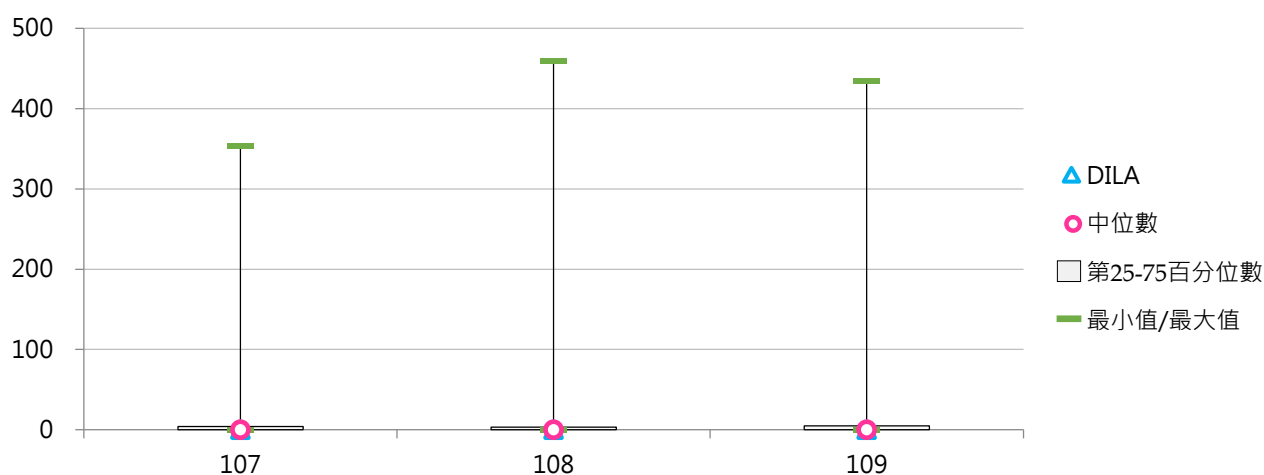
### 3. 107~109學年度博士班修習全外語學程學生數 - 不同區域學校

學年度	全國學校	北部區域	中部區域	南部區域	其他區域	DILA
107	17.90	30.23	3.32	12.10	7.00	0
108	24.63	32.19	24.21	13.90	9.00	0
109	21.49	35.03	3.00	15.71	13.67	0



### 4. 107~109學年度博士班修習全外語學程學生數 - 排序百分位數

學年度	最小值	第25百分位數	中位數	第75百分位數	最大值	DILA
107	0	0	0	4	354	0
108	0	0	0	3	460	0
109	0	0	0	5	434	0



#### (十四) 博士班修習全外語學程學生占比

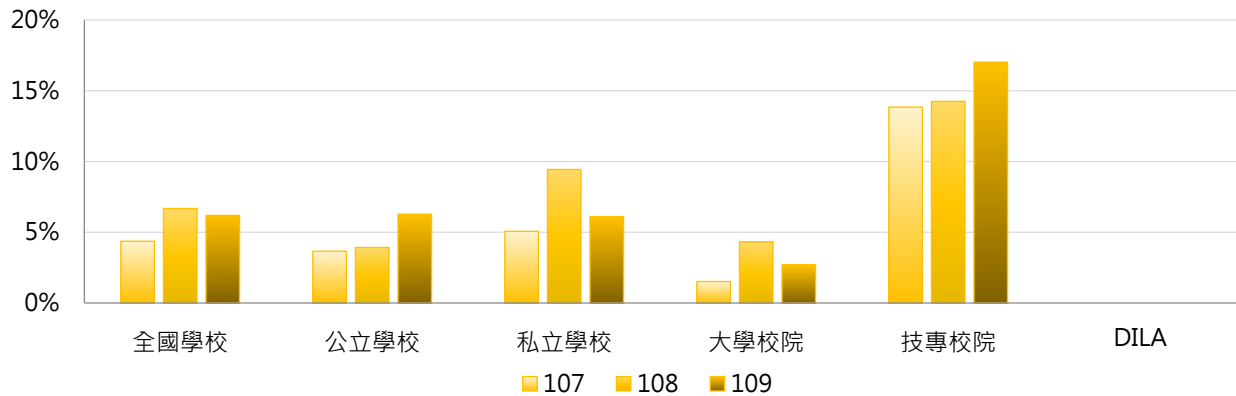
< 博士班修習全外語學程學生數 / 博士班在學學生數 >

##### 1. 109學年度各類型學校【博士班修習全外語學程學生占比】最高前三校

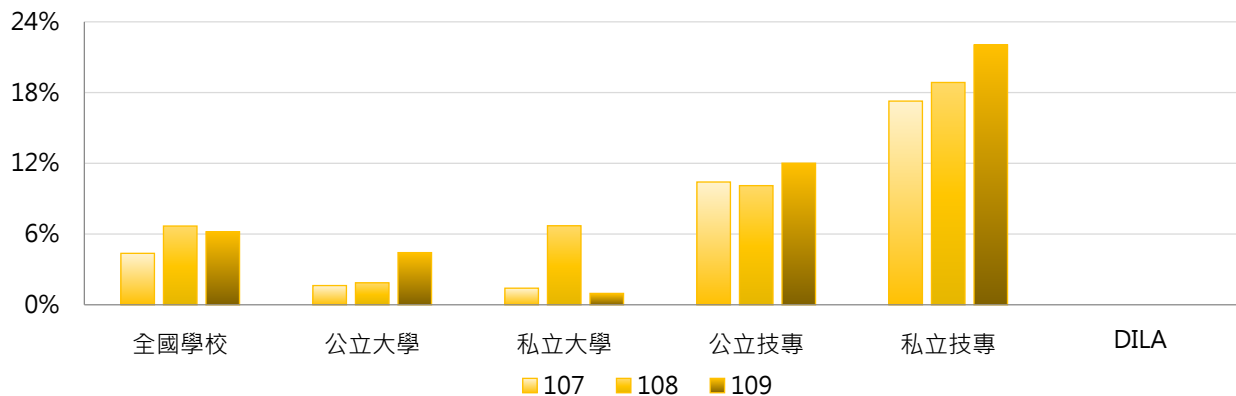
公立大學		私立大學		公立技專		私立技專	
NTUPES	71.43%	TMU	17.94%	NPUST	47.97%	MCUT	118.18%
NTHU	13.37%	ASIA	9.05%	NTUST	42.01%	STUST	73.20%
NCCU	10.64%	TKU	1.27%	NTUNHS	21.62%	CYUT	28.97%

##### 2. 107~109學年度博士班修習全外語學程學生占比 - 不同類型學校

學年度	全國學校	公立學校	私立學校	大學校院	技專校院	DILA
107	4.37%	3.66%	5.07%	1.52%	13.85%	0.00%
108	6.68%	3.92%	9.44%	4.32%	14.25%	0.00%
109	6.19%	6.28%	6.11%	2.70%	17.02%	0.00%

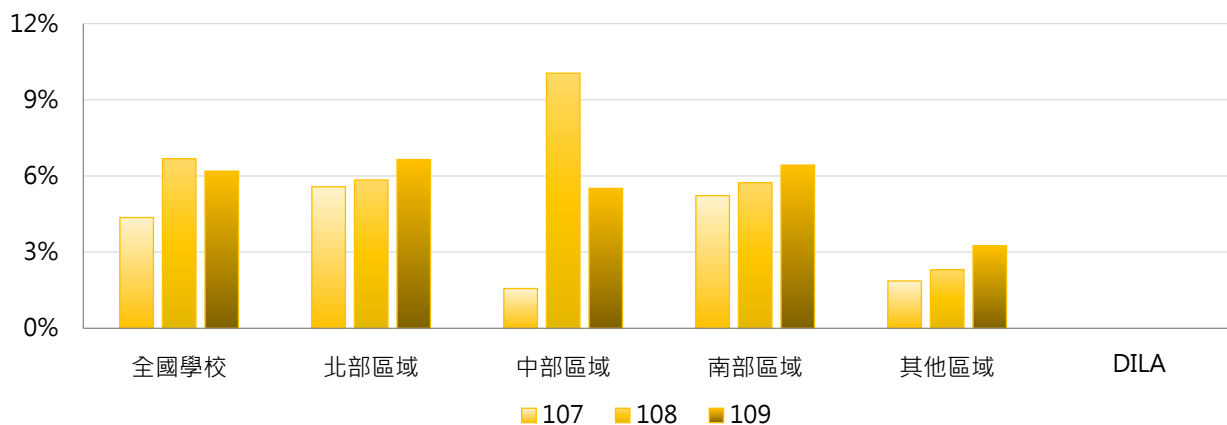


學年度	全國學校	公立大學	私立大學	公立技專	私立技專	DILA
107	4.37%	1.63%	1.41%	10.41%	17.28%	0.00%
108	6.68%	1.86%	6.70%	10.11%	18.86%	0.00%
109	6.19%	4.43%	0.97%	12.01%	22.03%	0.00%



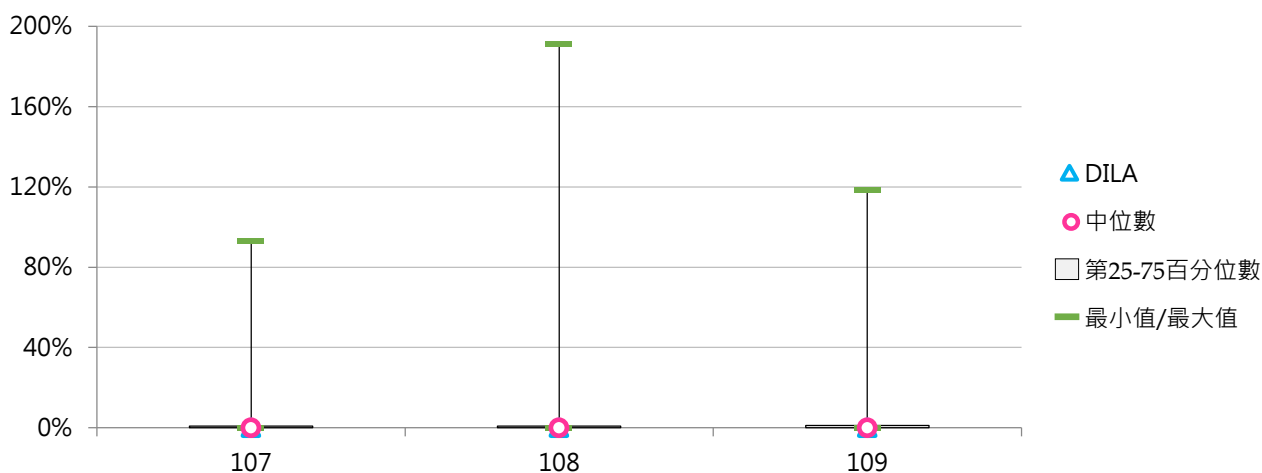
### 3. 107~109學年度博士班修習全外語學程學生占比 - 不同區域學校

學年度	全國學校	北部區域	中部區域	南部區域	其他區域	DILA
107	4.37%	5.58%	1.57%	5.23%	1.87%	0.00%
108	6.68%	5.84%	10.05%	5.74%	2.31%	0.00%
109	6.19%	6.65%	5.51%	6.43%	3.25%	0.00%



### 4. 107~109學年度博士班修習全外語學程學生占比 - 排序百分位數

學年度	最小值	第25百分位數	中位數	第75百分位數	最大值	DILA
107	0.00%	0.00%	0.00%	0.84%	92.86%	0.00%
108	0.00%	0.00%	0.00%	0.79%	190.87%	0.00%
109	0.00%	0.00%	0.00%	1.25%	118.18%	0.00%



(十五) 博士班修習全外語學程本國學生數

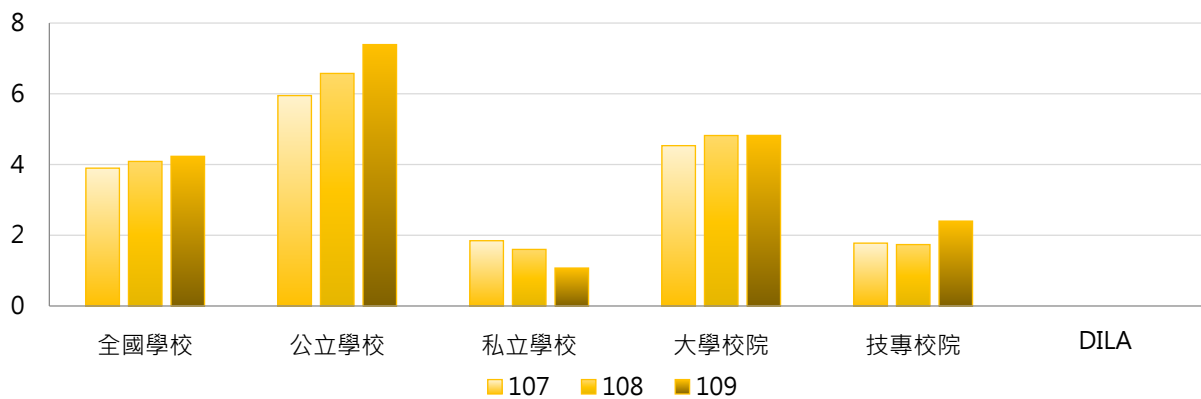
< 博士班修習全外語院、系所、學位學程之本國學生人數 >

1. 109學年度各類型學校【博士班修習全外語學程本國學生數】最高前三校

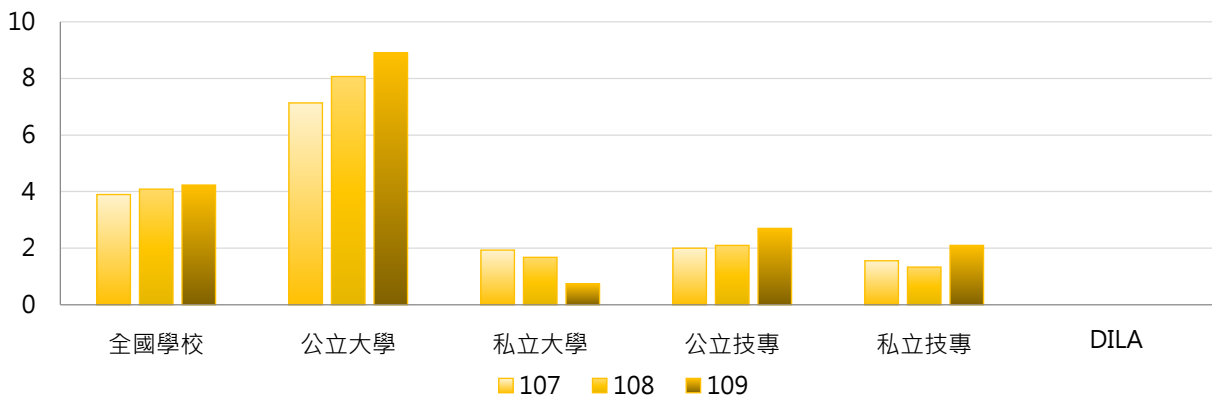
公立大學		私立大學		公立技專		私立技專	
NTHU	108	ASIA	8	NPUST	27	STUST	11
NYCU	47	TMU	7	--	--	CYUT	5
NCKU	33	TKU	5	--	--	MCUT	5

2. 107~109學年度博士班修習全外語學程本國學生數 - 不同類型學校

學年度	全國學校	公立學校	私立學校	大學校院	技專校院	DILA
107	3.90	5.95	1.85	4.53	1.78	0
108	4.09	6.58	1.60	4.82	1.74	0
109	4.23	7.39	1.07	4.82	2.40	0

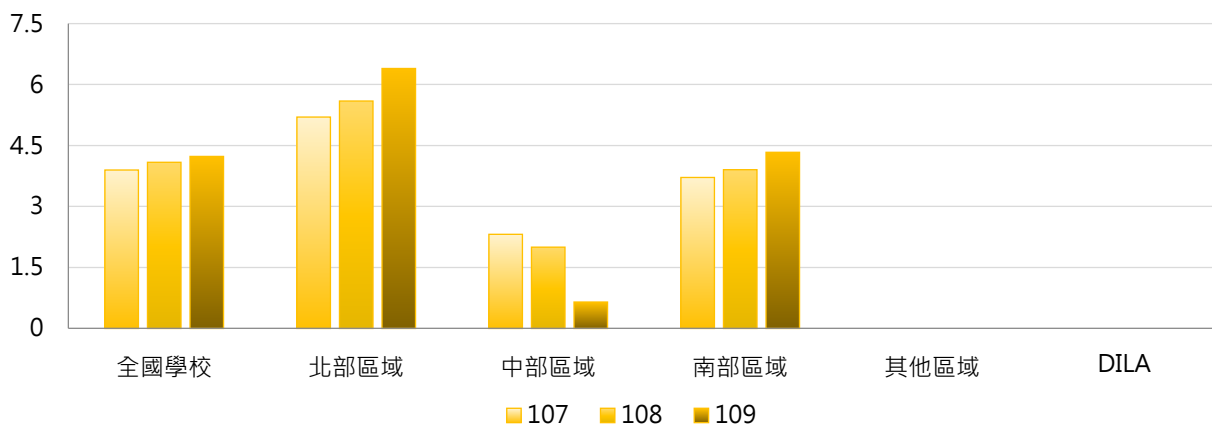


學年度	全國學校	公立大學	私立大學	公立技專	私立技專	DILA
107	3.90	7.13	1.93	2.00	1.56	0
108	4.09	8.07	1.68	2.10	1.33	0
109	4.23	8.90	0.74	2.70	2.10	0



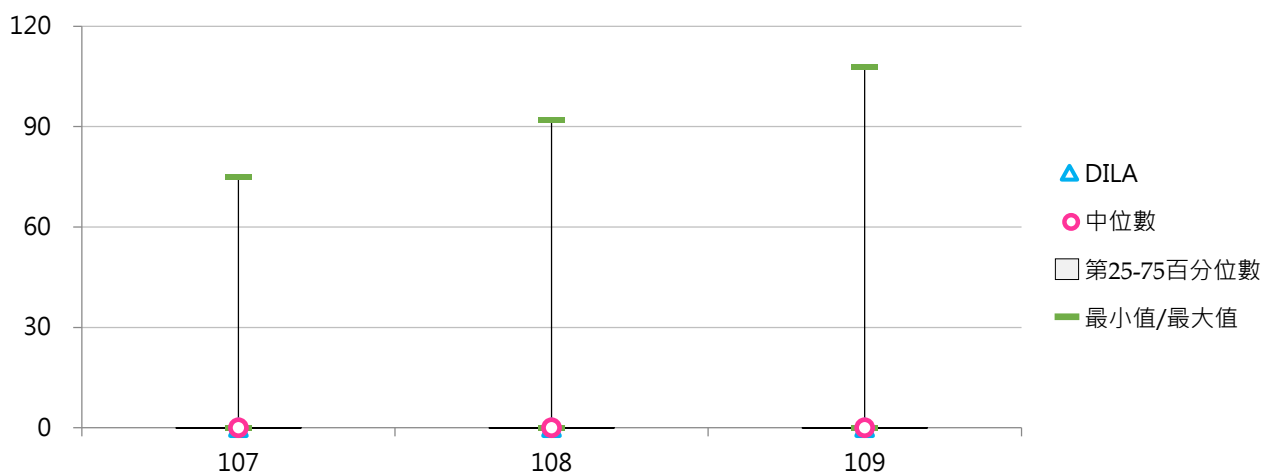
### 3. 107~109學年度博士班修習全外語學程本國學生數 - 不同區域學校

學年度	全國學校	北部區域	中部區域	南部區域	其他區域	DILA
107	3.90	5.20	2.32	3.71	0.00	0
108	4.09	5.59	2.00	3.90	0.00	0
109	4.23	6.39	0.65	4.33	0.00	0



### 4. 107~109學年度博士班修習全外語學程本國學生數 - 排序百分位數

學年度	最小值	第25百分位數	中位數	第75百分位數	最大值	DILA
107	0	0	0	0	75	0
108	0	0	0	0	92	0
109	0	0	0	0	108	0



(十六) 博士班修習全外語學程境外學生數

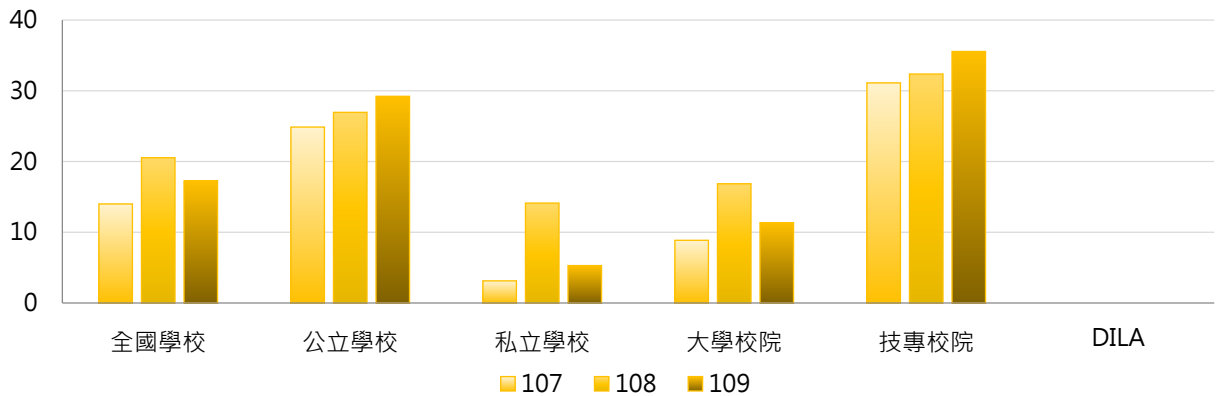
< 博士班修習全外語院、系所、學位學程之境外學生人數 >

1. 109學年度各類型學校【博士班修習全外語學程境外學生數】最高前三校

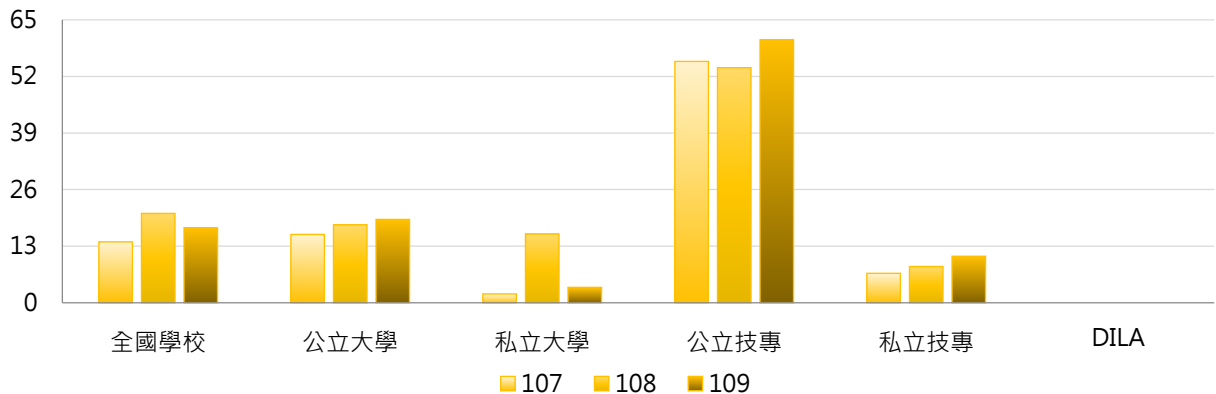
公立大學		私立大學		公立技專		私立技專	
NYCU	183	TMU	94	NTUST	434	STUST	60
NTHU	108	ASIA	14	NPUST	91	CYUT	26
NCCU	82	THU	2	NTUT	63	MCUT	21

2. 107~109學年度博士班修習全外語學程境外學生數 - 不同類型學校

學年度	全國學校	公立學校	私立學校	大學校院	技專校院	DILA
107	14.00	24.87	3.13	8.87	31.11	0
108	20.54	26.95	14.13	16.85	32.37	0
109	17.26	29.22	5.29	11.35	35.55	0



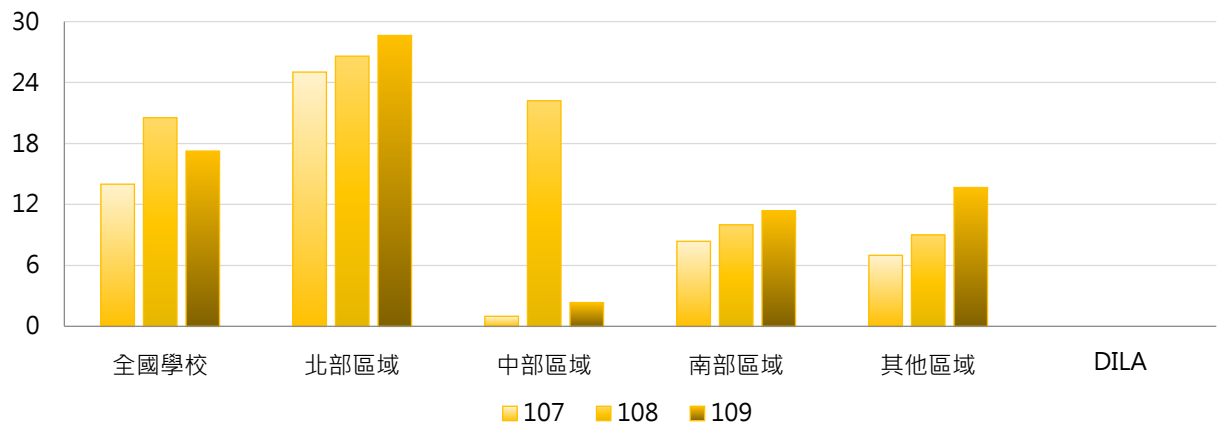
學年度	全國學校	公立大學	私立大學	公立技專	私立技專	DILA
107	14.00	15.70	2.03	55.44	6.78	0
108	20.54	17.93	15.81	54.00	8.33	0
109	17.26	19.16	3.55	60.40	10.70	0





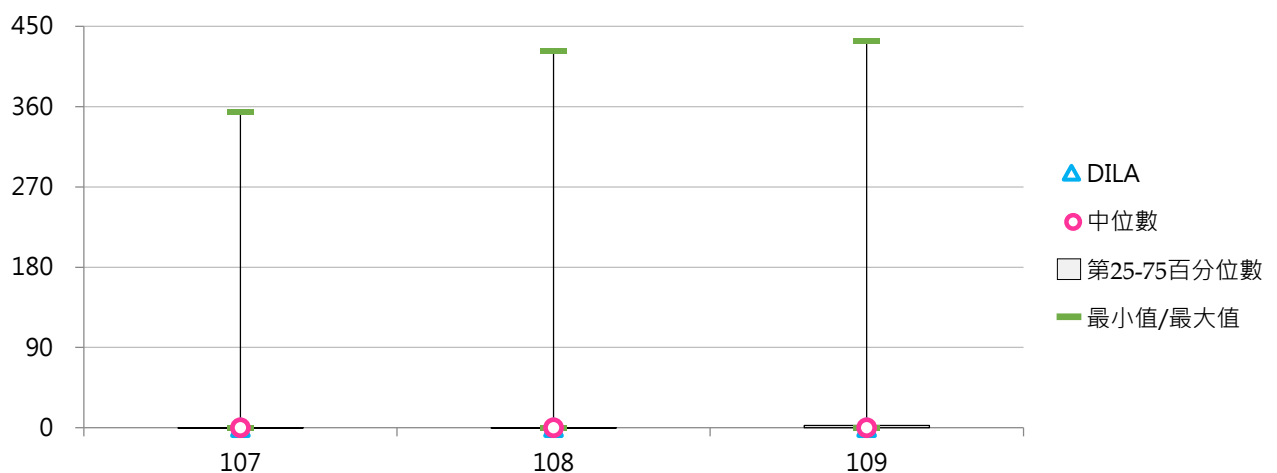
### 3. 107~109學年度博士班修習全外語學程境外學生數 - 不同區域學校

學年度	全國學校	北部區域	中部區域	南部區域	其他區域	DILA
107	14.00	25.03	1.00	8.38	7.00	0
108	20.54	26.59	22.21	10.00	9.00	0
109	17.26	28.63	2.35	11.38	13.67	0



### 4. 107~109學年度博士班修習全外語學程境外學生數 - 排序百分位數

學年度	最小值	第25百分位數	中位數	第75百分位數	最大值	DILA
107	0	0	0	0	354	0
108	0	0	0	0	422	0
109	0	0	0	3	434	0



## 二、出國進修交流

### (一) 日間學制出國進修交流學生數

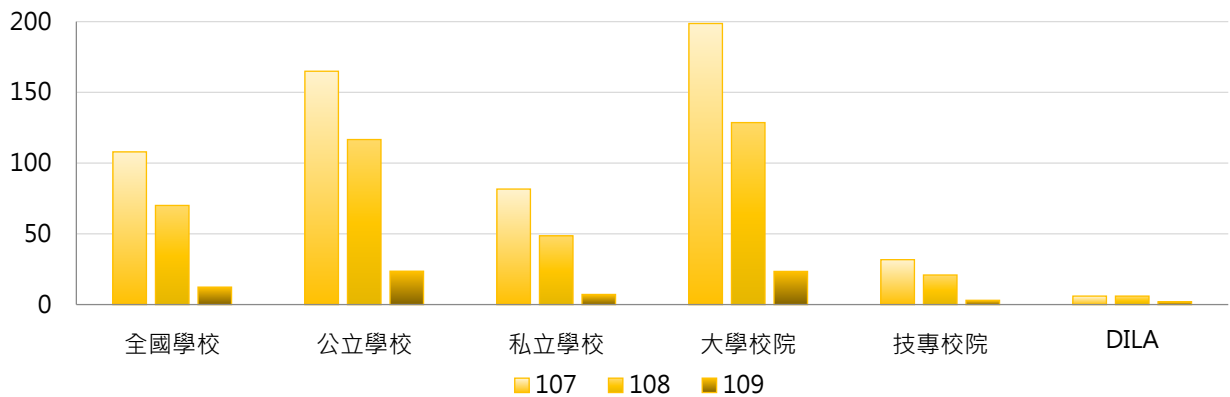
<日間學制本國學生出國進修交流「至少一學期(修讀學分)」以上者及「未滿一學期(修讀學分)」者>

#### 1. 109學年度各類型學校【日間學制出國進修交流學生數】最高前三校

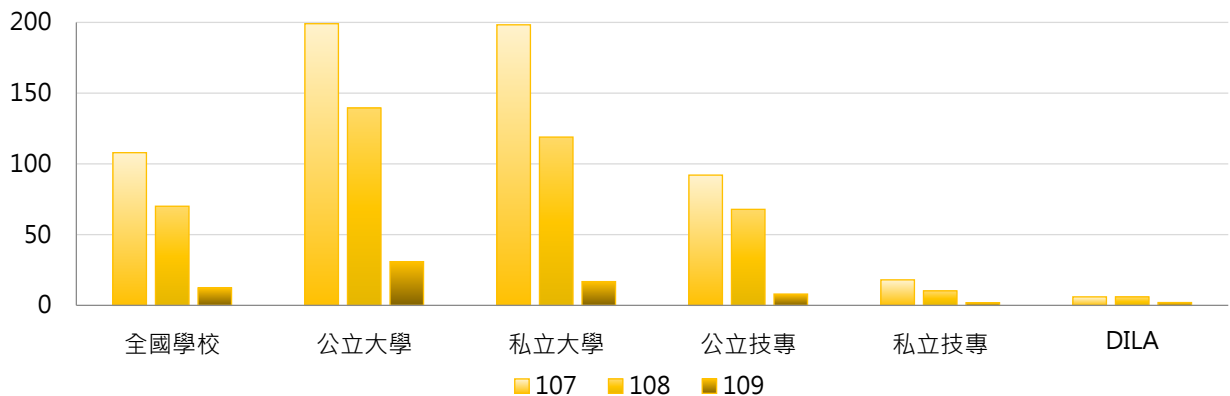
公立大學		私立大學		公立技專		私立技專	
NCCU	233	PU	64	NTUT	47	WZU	87
NTU	190	FJU	63	NTUST	21	STUST	10
NCKU	99	SCU	57	NTUB	19	CYUT	8

#### 2. 107~109學年度日間學制出國進修交流學生數 - 不同類型學校

學年度	全國學校	公立學校	私立學校	大學校院	技專校院	DILA
107	107.91	164.91	81.65	198.65	31.74	6
108	70.07	116.64	48.61	128.62	20.91	6
109	12.34	23.60	7.16	23.44	3.02	2

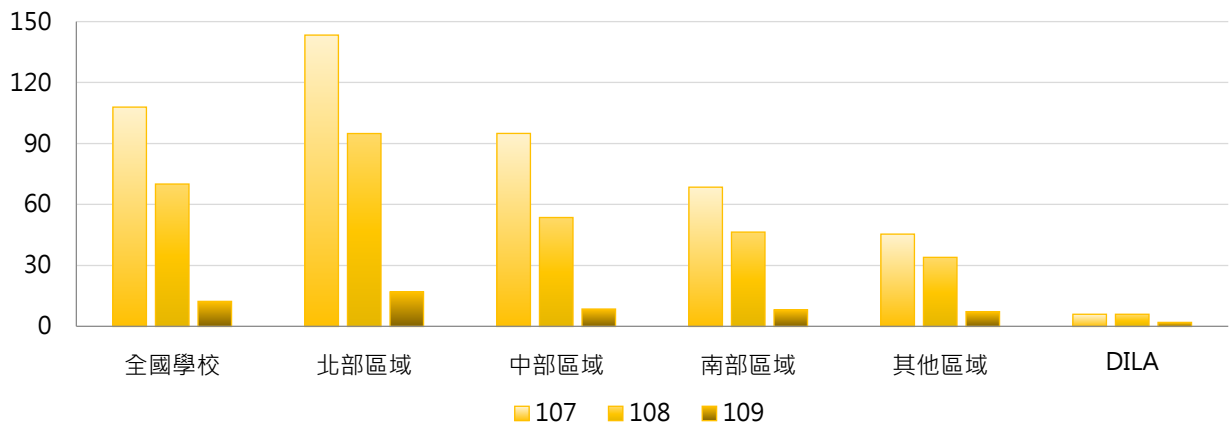


學年度	全國學校	公立大學	私立大學	公立技專	私立技專	DILA
107	107.91	199.06	198.28	92.07	18.03	6
108	70.07	139.50	118.94	67.87	10.24	6
109	12.34	30.91	16.81	8.00	1.89	2



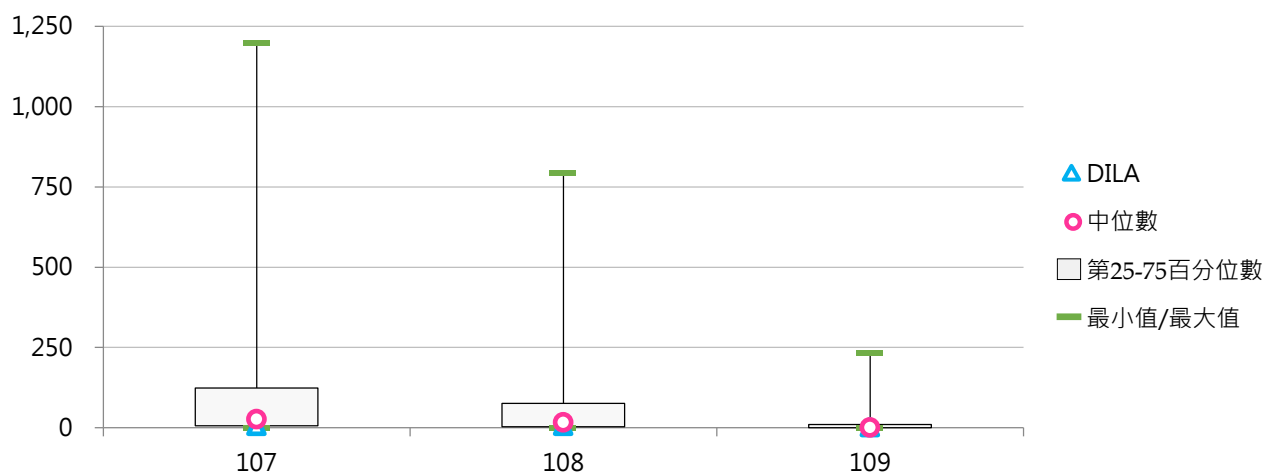
### 3. 107~109學年度日間學制出國進修交流學生數 - 不同區域學校

學年度	全國學校	北部區域	中部區域	南部區域	其他區域	DILA
107	107.91	143.34	94.97	68.52	45.43	6
108	70.07	94.91	53.60	46.43	34.00	6
109	12.34	16.99	8.57	8.14	7.29	2



### 4. 107~109學年度日間學制出國進修交流學生數 - 排序百分位數

學年度	最小值	第25百分位數	中位數	第75百分位數	最大值	DILA
107	0	6	27	124	1,199	6
108	0	3	17	76	794	6
109	0	0	1	10	233	2



## (二) 日間學制出國進修交流學生占比

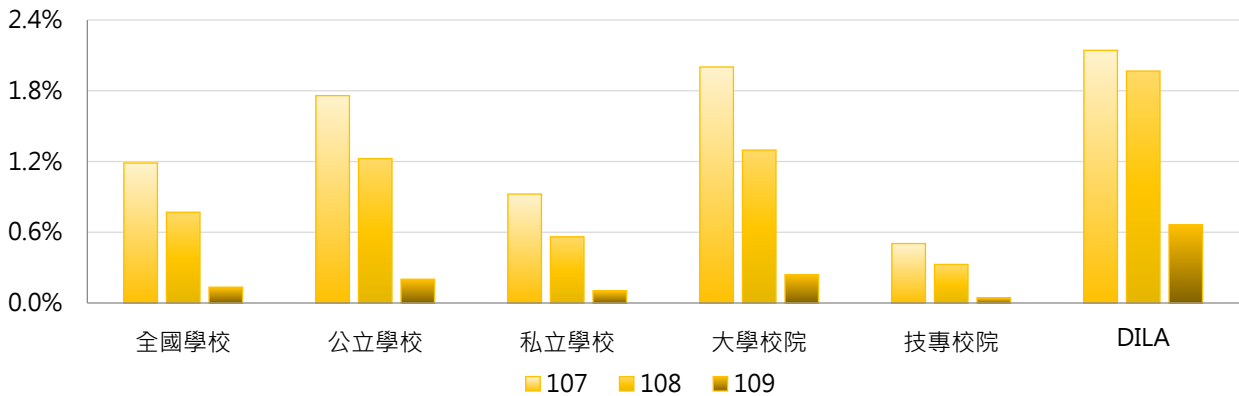
< 日間學制出國進修交流學生數 / 日間學制(學士班(日間)、碩士班(日間)、博士班、五專、二專(日間))在學學生數 >

### 1. 109學年度各類型學校【日間學制出國進修交流學生占比】最高前三校

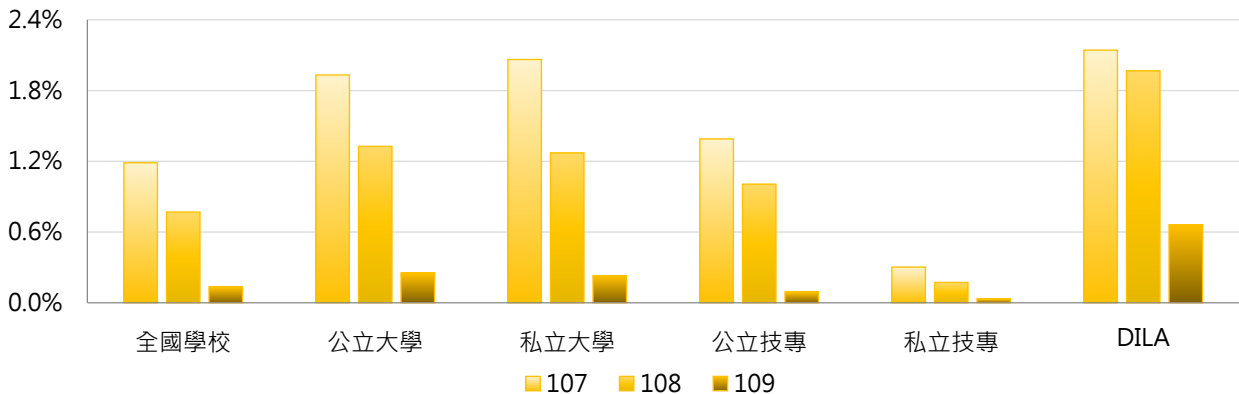
公立大學		私立大學		公立技專		私立技專	
NCCU	1.60%	TCU	1.13%	NTUT	0.46%	WZU	1.22%
NTU	0.62%	HFU	0.81%	NTUB	0.37%	MITUST	0.53%
NCU	0.57%	CTBC	0.75%	NTUST	0.20%	HWH	0.09%

### 2. 107~109學年度日間學制出國進修交流學生占比 - 不同類型學校

學年度	全國學校	公立學校	私立學校	大學校院	技專校院	DILA
107	1.19%	1.76%	0.92%	2.00%	0.50%	2.14%
108	0.77%	1.22%	0.56%	1.30%	0.33%	1.97%
109	0.13%	0.20%	0.10%	0.24%	0.04%	0.66%

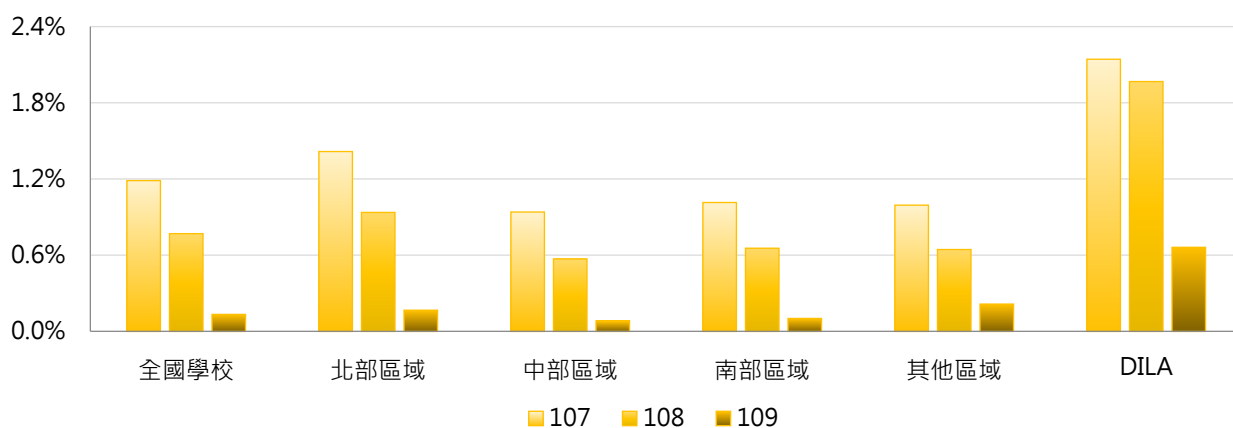


學年度	全國學校	公立大學	私立大學	公立技專	私立技專	DILA
107	1.19%	1.93%	2.06%	1.39%	0.30%	2.14%
108	0.77%	1.33%	1.27%	1.01%	0.17%	1.97%
109	0.13%	0.25%	0.23%	0.09%	0.03%	0.66%



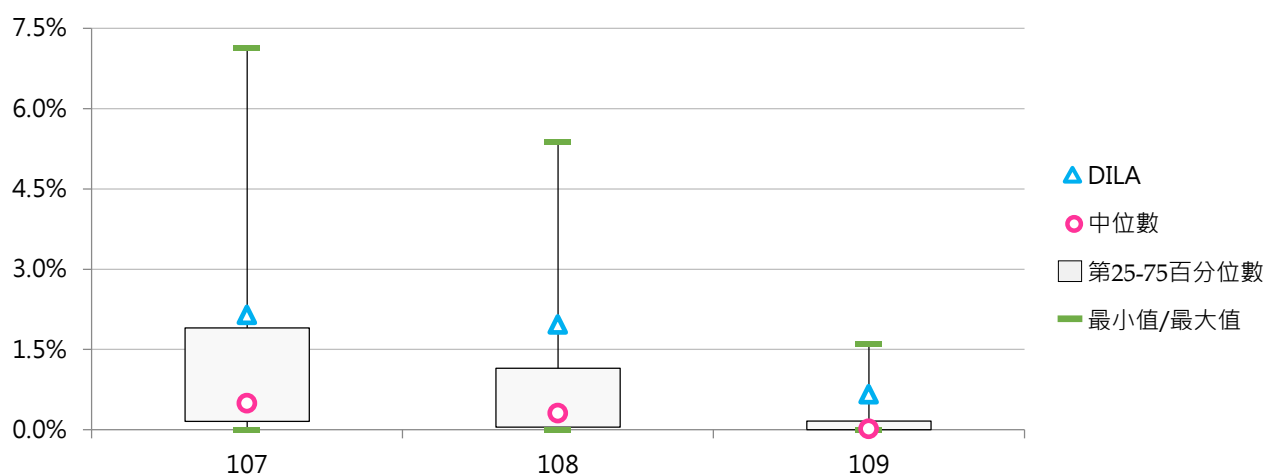
### 3. 107~109學年度日間學制出國進修交流學生占比 - 不同區域學校

學年度	全國學校	北部區域	中部區域	南部區域	其他區域	DILA
107	1.19%	1.42%	0.94%	1.02%	0.99%	2.14%
108	0.77%	0.94%	0.57%	0.66%	0.64%	1.97%
109	0.13%	0.17%	0.08%	0.10%	0.22%	0.66%



### 4. 107~109學年度日間學制出國進修交流學生占比 - 排序百分位數

學年度	最小值	第25百分位數	中位數	第75百分位數	最大值	DILA
107	0.00%	0.16%	0.50%	1.90%	7.13%	2.14%
108	0.00%	0.05%	0.31%	1.15%	5.38%	1.97%
109	0.00%	0.00%	0.02%	0.16%	1.60%	0.66%



### (三) 學士班(日間)出國進修交流學生數

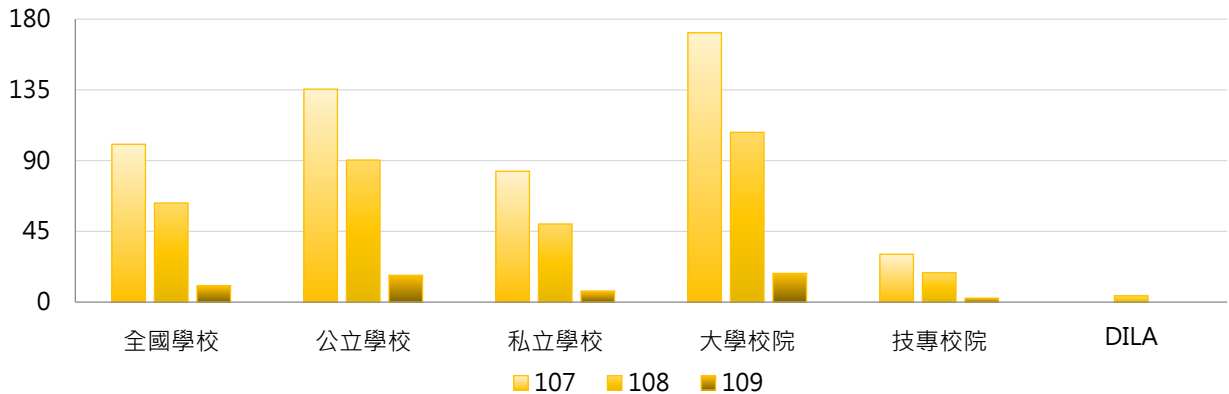
<學士班(日間)本國學生出國進修交流「至少一學期(修讀學分)」以上者及「未滿一學期(修讀學分)」者>

#### 1. 109學年度各類型學校【學士班(日間)出國進修交流學生數】最高前三校

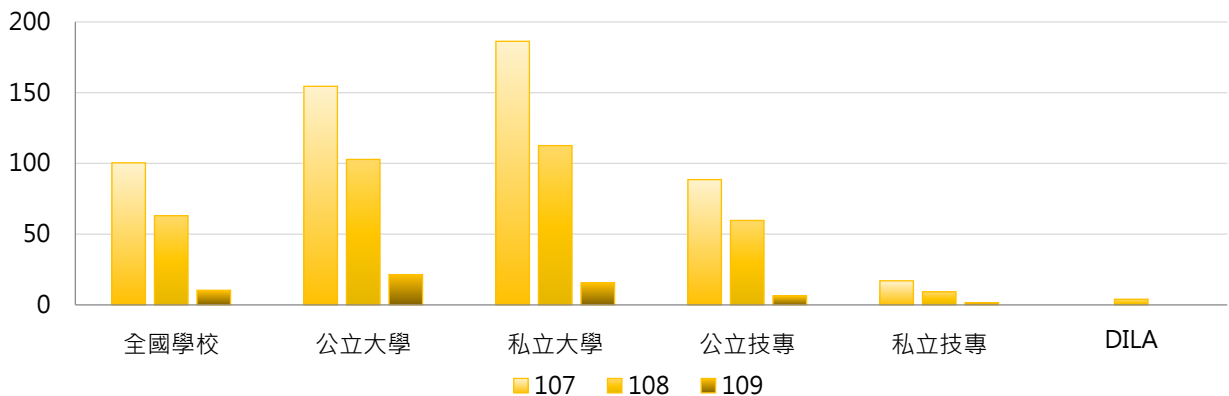
公立大學		私立大學		公立技專		私立技專	
NCCU	172	PU	64	NTUT	28	WZU	58
NTU	136	FJU	58	NTUB	16	CYUT	8
NTNU	51	SCU	55	NTUST	11	STUST	7
NCKU	51						
NCU	51						

#### 2. 107~109學年度學士班(日間)出國進修交流學生數 - 不同類型學校

學年度	全國學校	公立學校	私立學校	大學校院	技專校院	DILA
107	100.39	135.44	83.25	171.32	30.49	0
108	63.04	90.36	49.68	107.99	18.75	4
109	10.34	17.07	7.04	18.28	2.51	0

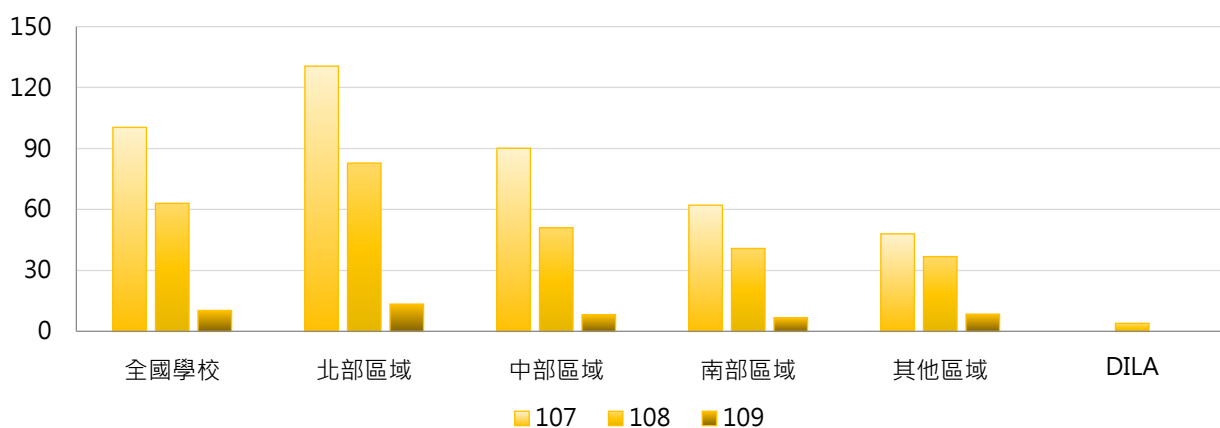


學年度	全國學校	公立大學	私立大學	公立技專	私立技專	DILA
107	100.39	154.50	186.28	88.54	17.02	0
108	63.04	102.81	112.58	59.69	9.25	4
109	10.34	21.41	15.50	6.38	1.61	0



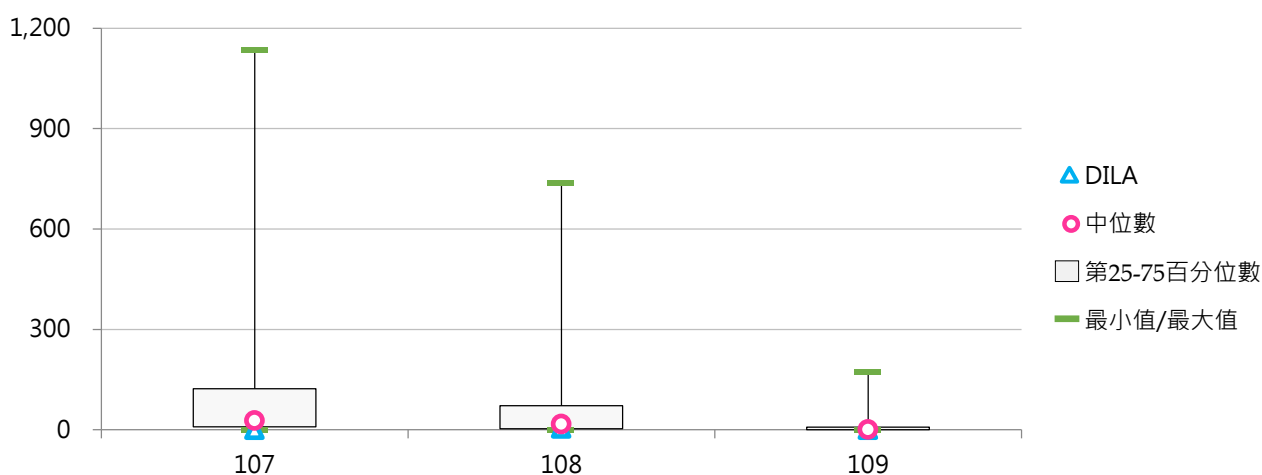
### 3. 107~109學年度學士班(日間)出國進修交流學生數 - 不同區域學校

學年度	全國學校	北部區域	中部區域	南部區域	其他區域	DILA
107	100.39	130.55	90.14	62.11	48.00	0
108	63.04	82.83	51.00	40.83	36.83	4
109	10.34	13.45	8.10	6.72	8.50	0



### 4. 107~109學年度學士班(日間)出國進修交流學生數 - 排序百分位數

學年度	最小值	第25百分位數	中位數	第75百分位數	最大值	DILA
107	0	9	28	123	1,135	0
108	0	3	17	72	738	4
109	0	0	1	8	172	0





#### (四) 學士班(日間)出國進修交流學生占比

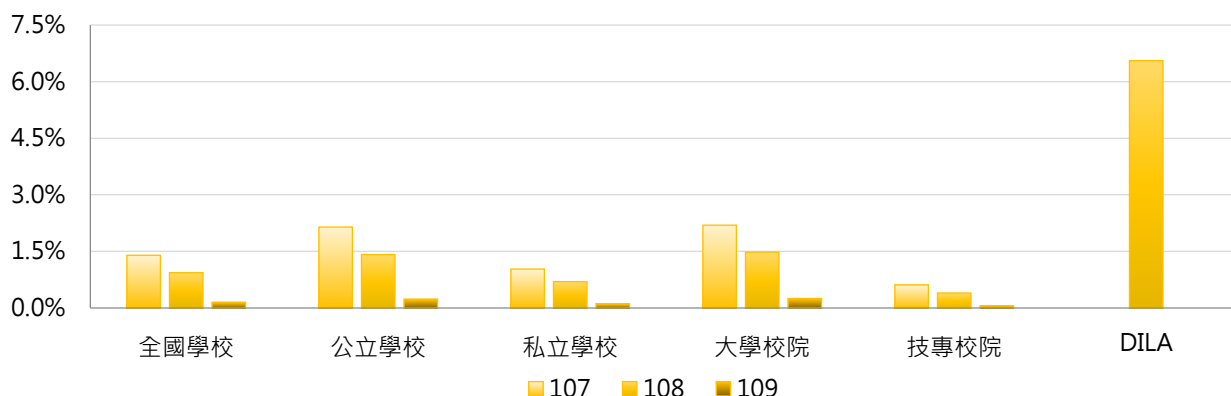
< 學士班(日間)出國進修交流學生數 / 學士班(日間)在學學生數 >

##### 1. 109學年度各類型學校【學士班(日間)出國進修交流學生占比】最高前三校

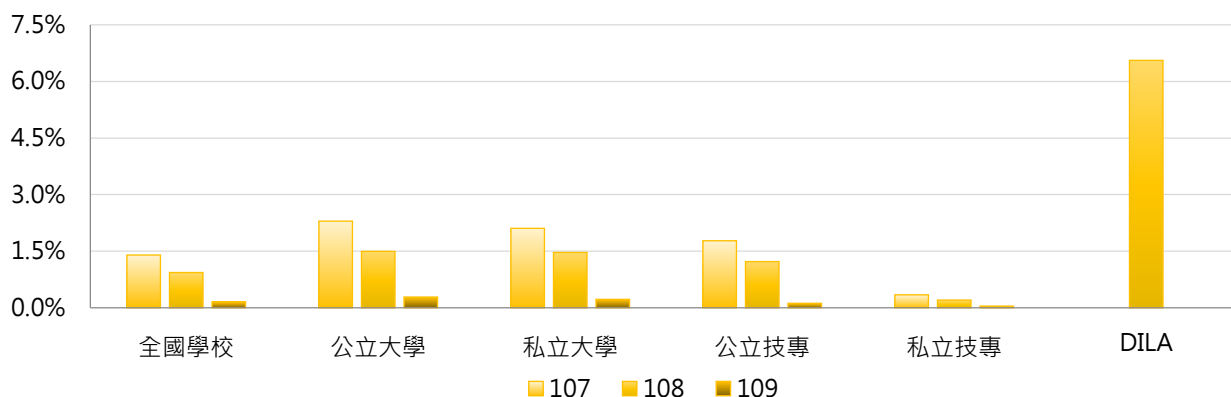
公立大學		私立大學		公立技專		私立技專	
NCCU	1.79%	TCU	1.31%	NTUB	0.51%	WZU	1.09%
NCU	0.85%	HFU	1.07%	NTUT	0.44%	MITUST	1.02%
NTU	0.81%	CTBC	0.86%	NTUST	0.19%	HWH	0.13%

##### 2. 107~109學年度學士班(日間)出國進修交流學生占比 - 不同類型學校

學年度	全國學校	公立學校	私立學校	大學校院	技專校院	DILA
107	1.40%	2.15%	1.03%	2.20%	0.61%	0.00%
108	0.94%	1.42%	0.70%	1.48%	0.40%	6.56%
109	0.16%	0.24%	0.12%	0.25%	0.06%	0.00%



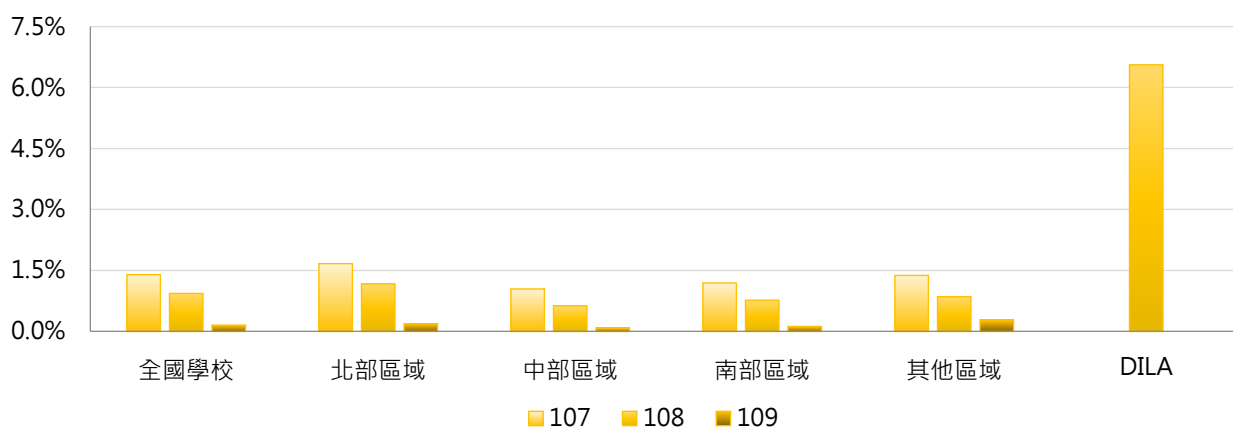
學年度	全國學校	公立大學	私立大學	公立技專	私立技專	DILA
107	1.40%	2.30%	2.11%	1.78%	0.34%	0.00%
108	0.94%	1.50%	1.47%	1.23%	0.21%	6.56%
109	0.16%	0.28%	0.22%	0.12%	0.05%	0.00%





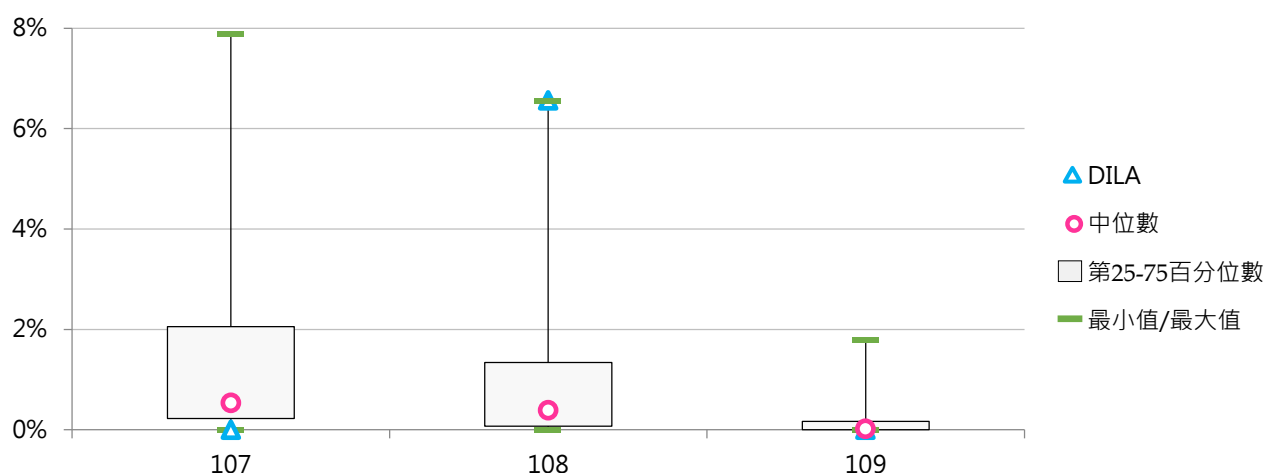
### 3. 107 ~ 109學年度學士班(日間)出國進修交流學生占比 - 不同區域學校

學年度	全國學校	北部區域	中部區域	南部區域	其他區域	DILA
107	1.40%	1.67%	1.05%	1.19%	1.38%	0.00%
108	0.94%	1.17%	0.63%	0.77%	0.85%	6.56%
109	0.16%	0.19%	0.09%	0.12%	0.29%	0.00%



### 4. 107 ~ 109學年度學士班(日間)出國進修交流學生占比 - 排序百分位數

學年度	最小值	第25百分位數	中位數	第75百分位數	最大值	DILA
107	0.00%	0.22%	0.53%	2.06%	7.89%	0.00%
108	0.00%	0.07%	0.39%	1.34%	6.56%	6.56%
109	0.00%	0.00%	0.02%	0.17%	1.79%	0.00%





### (五) 碩士班(日間)出國進修交流學生數

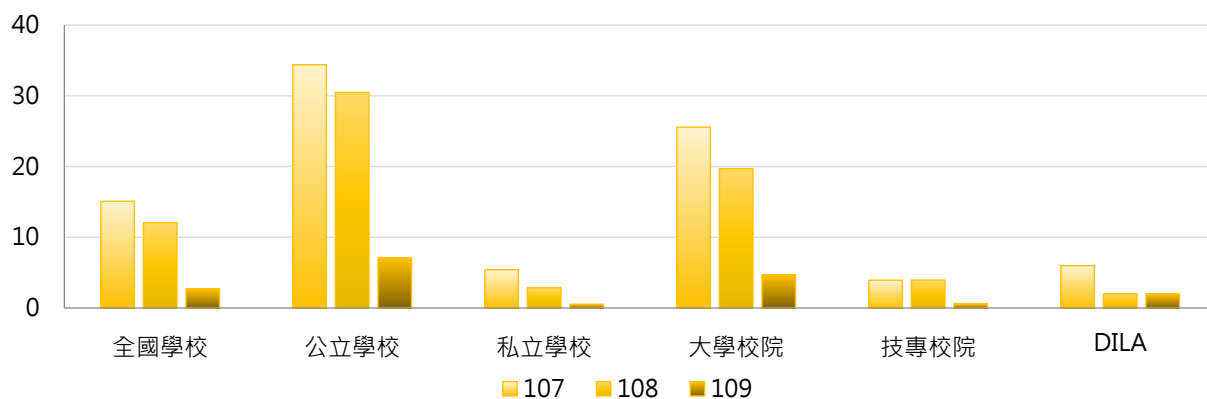
< 碩士班(日間)本國學生出國進修交流「至少一學期(修讀學分)」以上者及「未滿一學期(修讀學分)」者 >

#### 1. 109學年度各類型學校【碩士班(日間)出國進修交流學生數】最高前三校

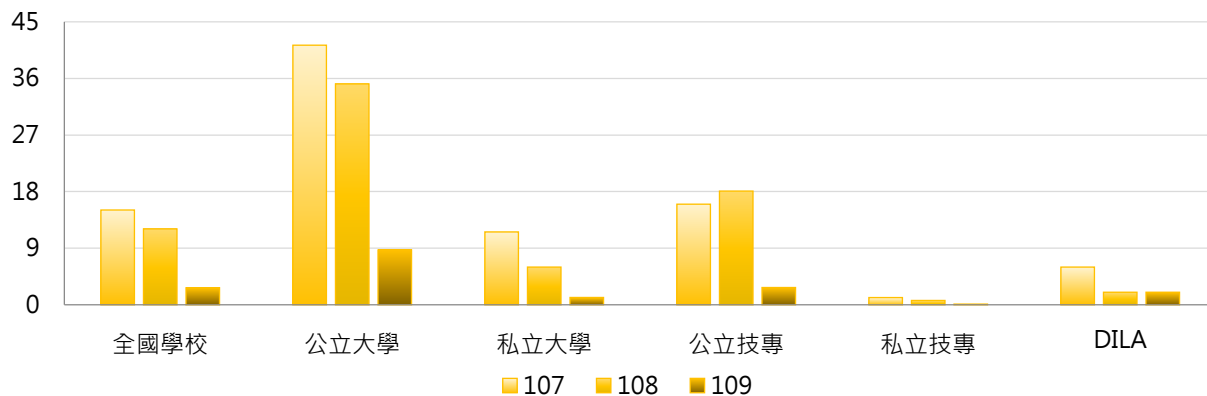
公立大學		私立大學		公立技專		私立技專	
NTU	53	TKU	11	NTUT	19	STUST	3
NCCU	48	TMU	7	NTUST	9	MCUT	2
NCKU	47	FJU	5	NKUST	2	WZU	1

#### 2. 107~109學年度碩士班(日間)出國進修交流學生數 - 不同類型學校

學年度	全國學校	公立學校	私立學校	大學校院	技專校院	DILA
107	15.08	34.39	5.42	25.56	3.94	6
108	12.07	30.48	2.86	19.71	3.95	2
109	2.71	7.09	0.54	4.72	0.60	2

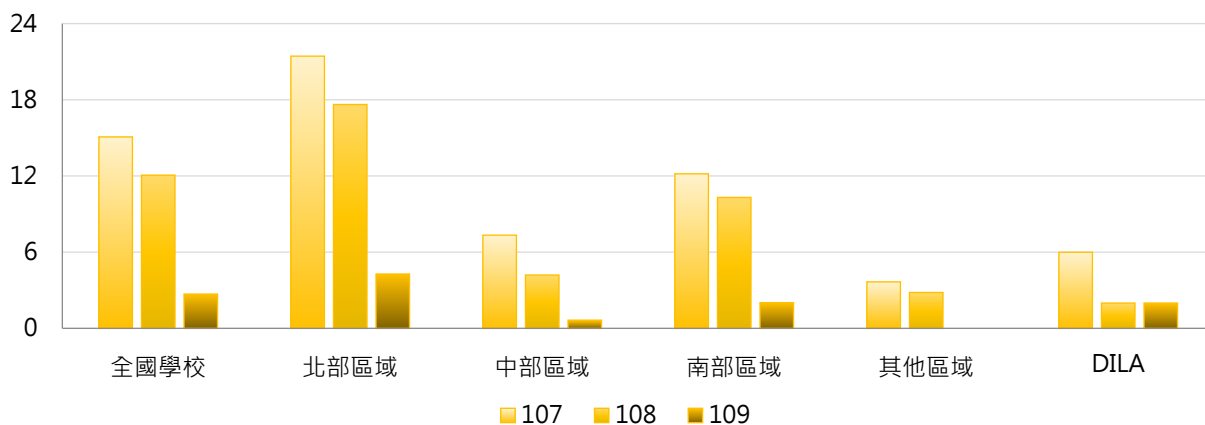


學年度	全國學校	公立大學	私立大學	公立技專	私立技專	DILA
107	15.08	41.28	11.58	16.00	1.15	6
108	12.07	35.13	6.00	18.08	0.69	2
109	2.71	8.72	1.17	2.75	0.11	2



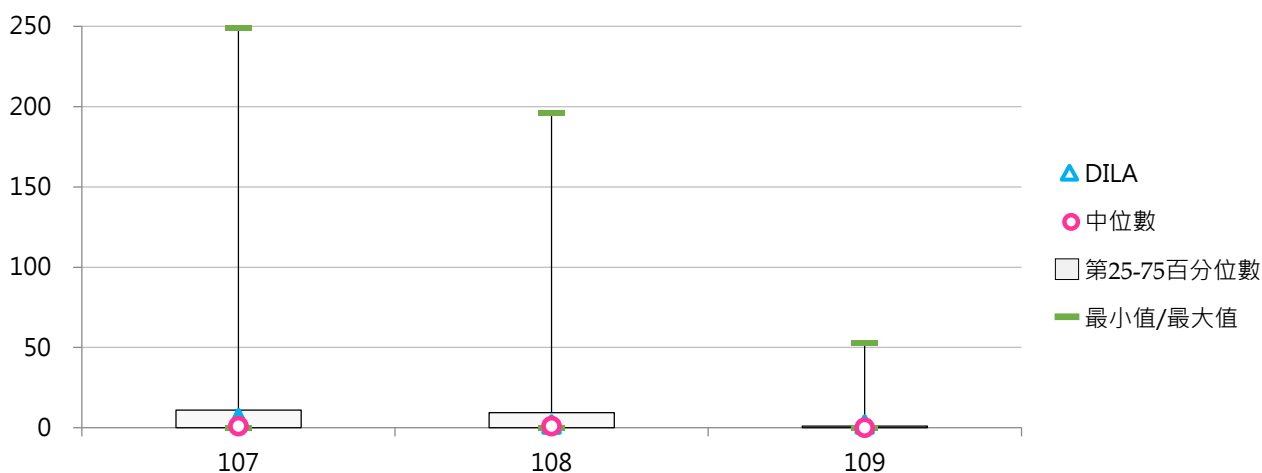
### 3. 107~109學年度碩士班(日間)出國進修交流學生數 - 不同區域學校

學年度	全國學校	北部區域	中部區域	南部區域	其他區域	DILA
107	15.08	21.44	7.34	12.17	3.67	6
108	12.07	17.63	4.21	10.31	2.83	2
109	2.71	4.29	0.66	2.03	0.00	2



### 4. 107~109學年度碩士班(日間)出國進修交流學生數 - 排序百分位數

學年度	最小值	第25百分位數	中位數	第75百分位數	最大值	DILA
107	0	0	1	11	249	6
108	0	0	1	10	196	2
109	0	0	0	1	53	2



## (六) 碩士班(日間)出國進修交流學生占比

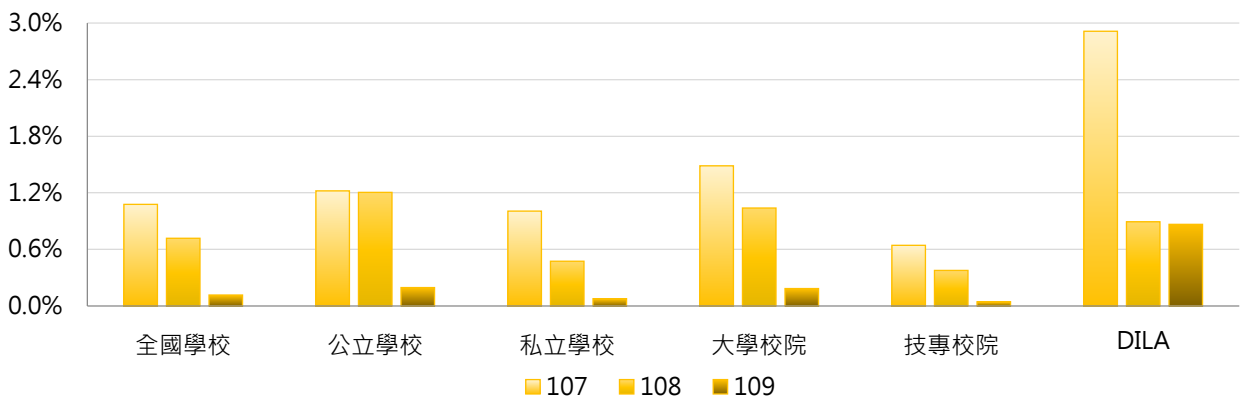
< 碩士班(日間)出國進修交流學生數 / 碩士班(日間)在學學生數 >

### 1. 109學年度各類型學校【碩士班(日間)出國進修交流學生占比】最高前三校

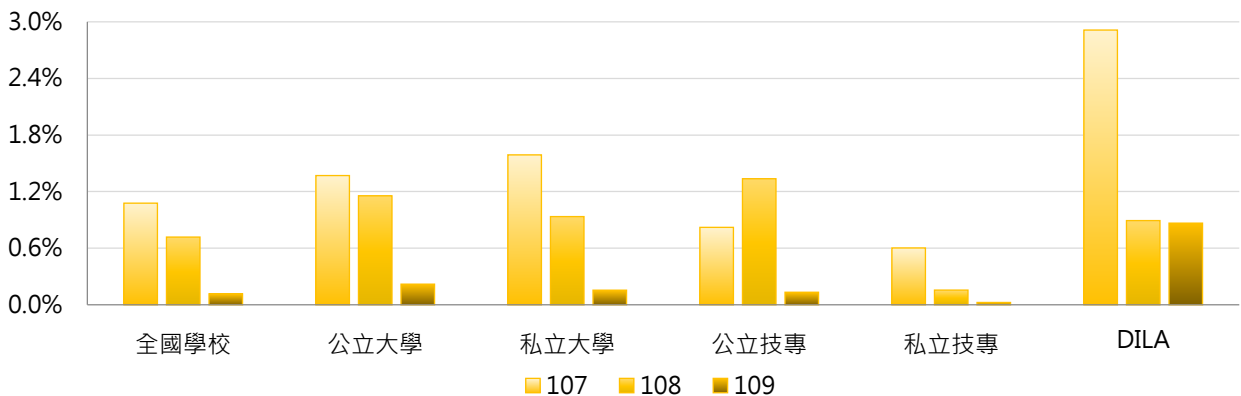
公立大學		私立大學		公立技專		私立技專	
NCCU	1.20%	TMU	1.09%	NTUT	0.62%	WZU	0.51%
NCKU	0.67%	TTU	0.88%	NTUB	0.36%	MCUT	0.43%
NTHU	0.58%	DILA	0.87%	NTUST	0.25%	STUST	0.38%

### 2. 107~109學年度碩士班(日間)出國進修交流學生占比 - 不同類型學校

學年度	全國學校	公立學校	私立學校	大學校院	技專校院	DILA
107	1.08%	1.22%	1.01%	1.49%	0.64%	2.91%
108	0.72%	1.20%	0.47%	1.04%	0.38%	0.89%
109	0.12%	0.20%	0.08%	0.19%	0.04%	0.87%

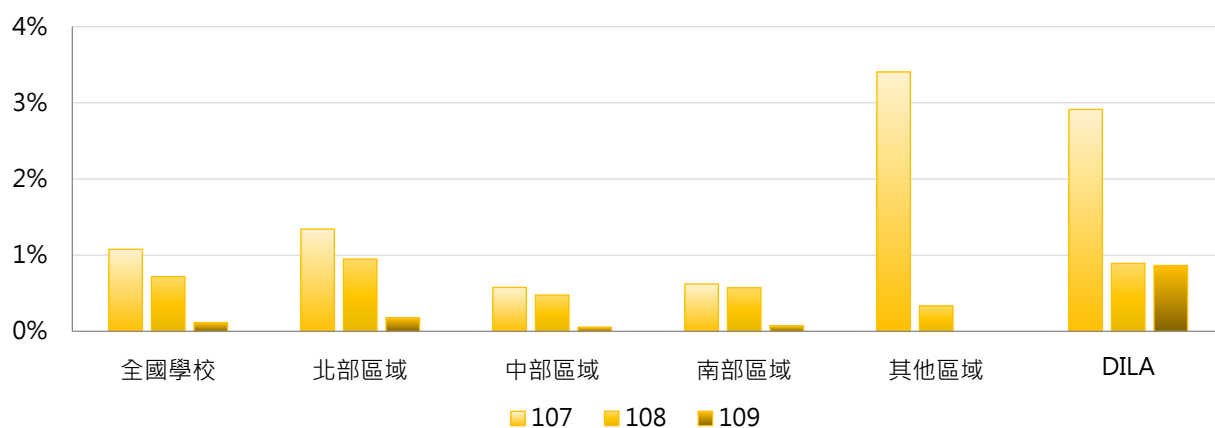


學年度	全國學校	公立大學	私立大學	公立技專	私立技專	DILA
107	1.08%	1.37%	1.59%	0.82%	0.60%	2.91%
108	0.72%	1.16%	0.94%	1.34%	0.16%	0.89%
109	0.12%	0.22%	0.16%	0.13%	0.02%	0.87%



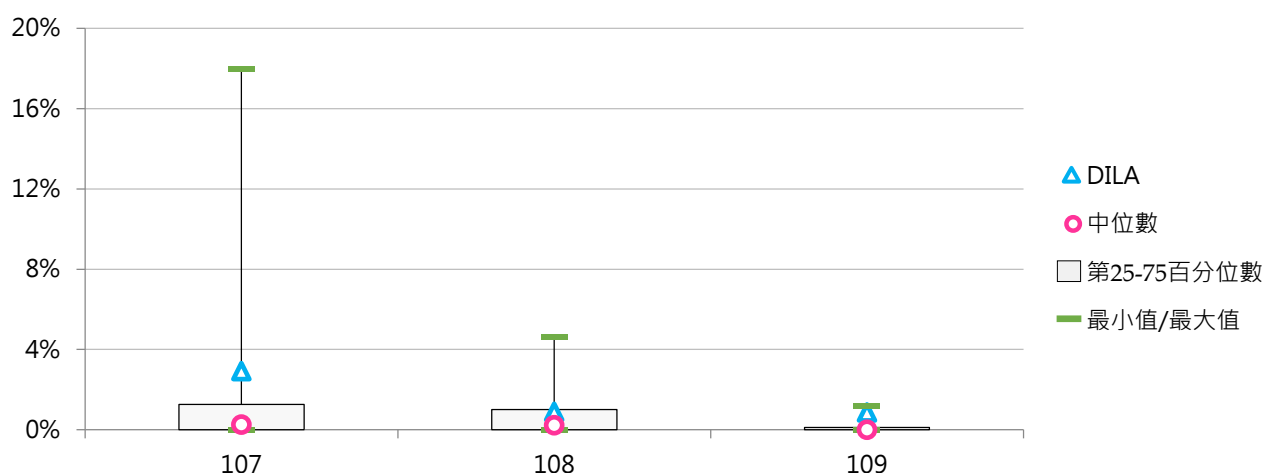
### 3. 107~109學年度碩士班(日間)出國進修交流學生占比 - 不同區域學校

學年度	全國學校	北部區域	中部區域	南部區域	其他區域	DILA
107	1.08%	1.34%	0.58%	0.62%	3.40%	2.91%
108	0.72%	0.95%	0.48%	0.57%	0.33%	0.89%
109	0.12%	0.18%	0.06%	0.08%	0.00%	0.87%



### 4. 107~109學年度碩士班(日間)出國進修交流學生占比 - 排序百分位數

學年度	最小值	第25百分位數	中位數	第75百分位數	最大值	DILA
107	0.00%	0.00%	0.26%	1.27%	17.95%	2.91%
108	0.00%	0.00%	0.23%	1.01%	4.62%	0.89%
109	0.00%	0.00%	0.00%	0.13%	1.20%	0.87%



### (七) 博士班出國進修交流學生數

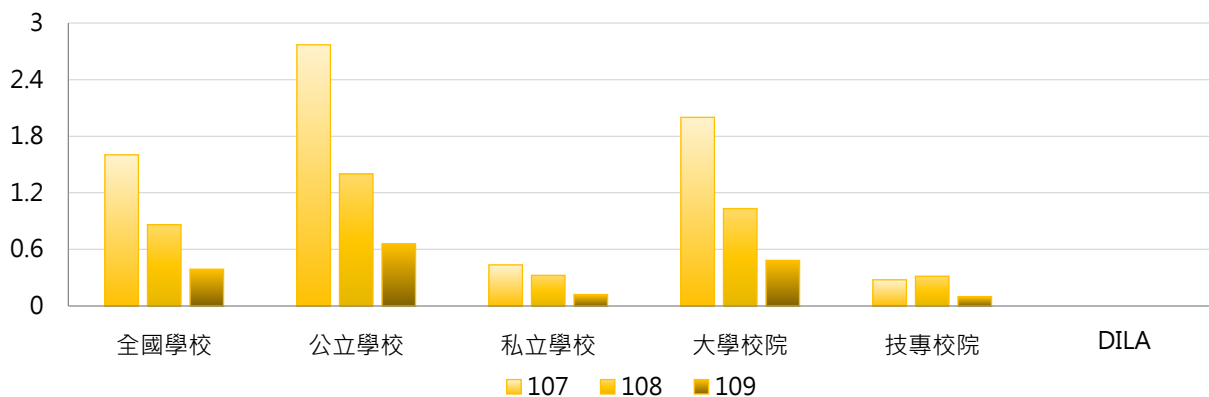
< 博士班本國學生出國進修交流「至少一學期(修讀學分)」以上者及「未滿一學期(修讀學分)」者 >

#### 1. 109學年度各類型學校【博士班出國進修交流學生數】最高前三校

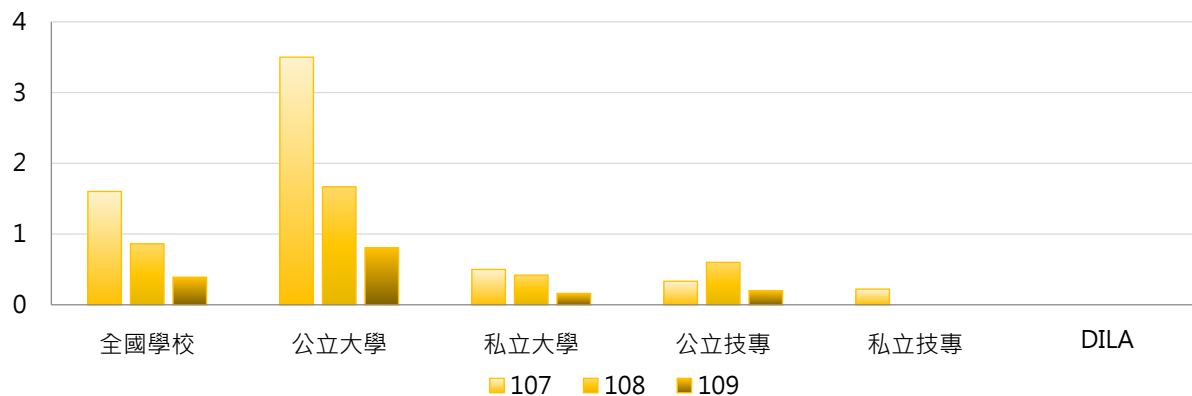
公立大學		私立大學		公立技專		私立技專	
NCCU	13	TMU	4	NTUST	1	--	--
NYCU	6	FCU	1	YUNTECH	1	--	--
NTHU	3	--	--	--	--	--	--

#### 2. 107~109學年度博士班出國進修交流學生數 - 不同類型學校

學年度	全國學校	公立學校	私立學校	大學校院	技專校院	DILA
107	1.60	2.77	0.44	2.00	0.28	0
108	0.86	1.40	0.33	1.03	0.32	0
109	0.39	0.66	0.12	0.48	0.10	0

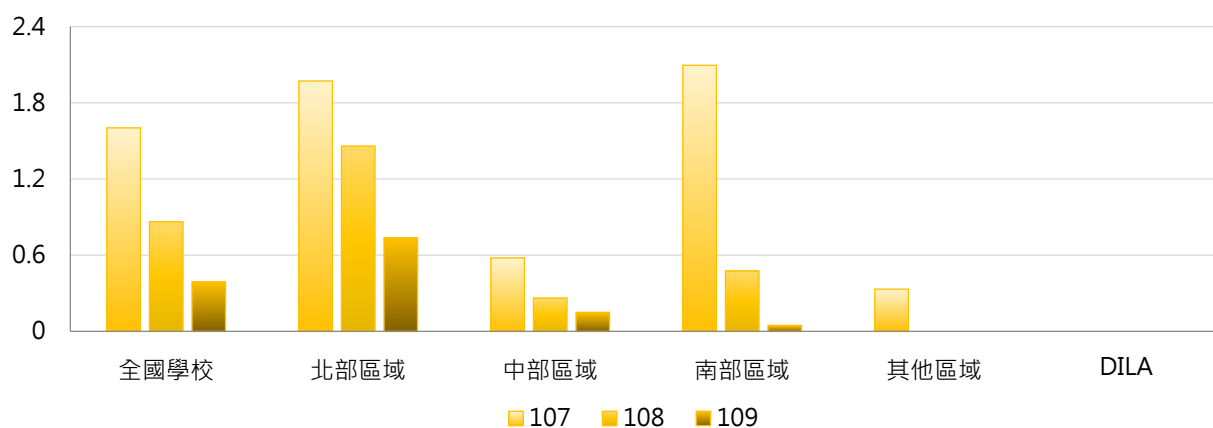


學年度	全國學校	公立大學	私立大學	公立技專	私立技專	DILA
107	1.60	3.50	0.50	0.33	0.22	0
108	0.86	1.67	0.42	0.60	0.00	0
109	0.39	0.81	0.16	0.20	0.00	0



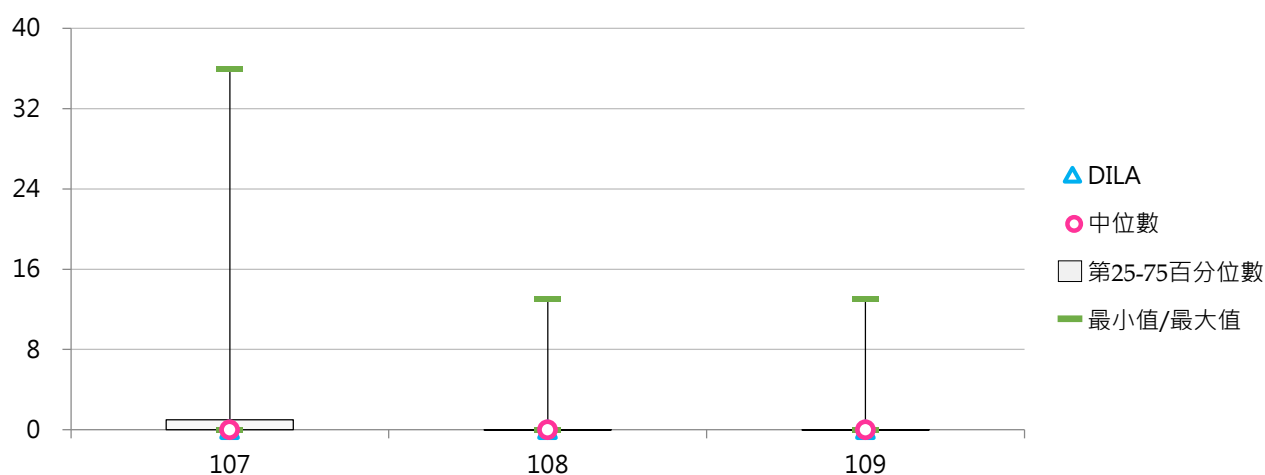
### 3. 107~109學年度博士班出國進修交流學生數 - 不同區域學校

學年度	全國學校	北部區域	中部區域	南部區域	其他區域	DILA
107	1.60	1.97	0.58	2.10	0.33	0
108	0.86	1.46	0.26	0.48	0.00	0
109	0.39	0.74	0.15	0.05	0.00	0



### 4. 107~109學年度博士班出國進修交流學生數 - 排序百分位數

學年度	最小值	第25百分位數	中位數	第75百分位數	最大值	DILA
107	0	0	0	1	36	0
108	0	0	0	0	13	0
109	0	0	0	0	13	0



## (八) 博士班出國進修交流學生占比

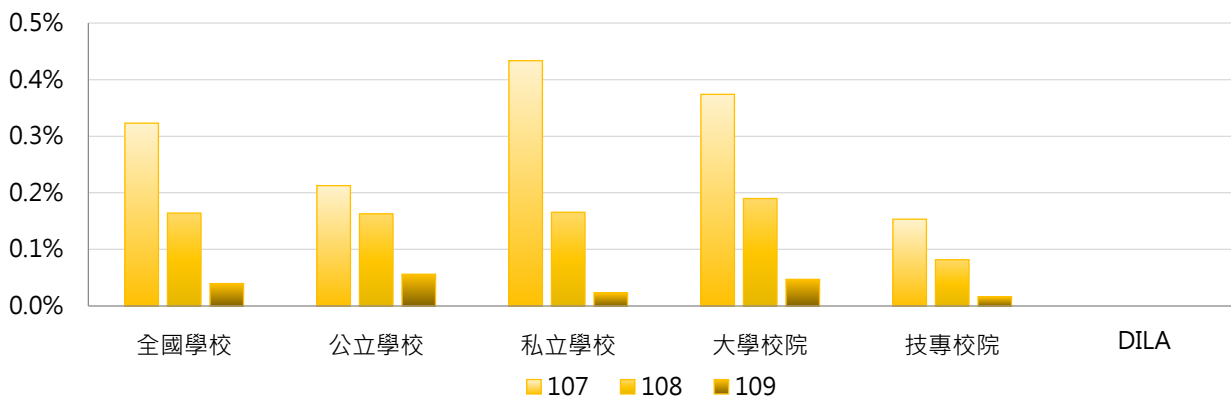
< 博士班出國進修交流學生數 / 博士班在學學生數 >

### 1. 109學年度各類型學校【博士班出國進修交流學生占比】最高前三校

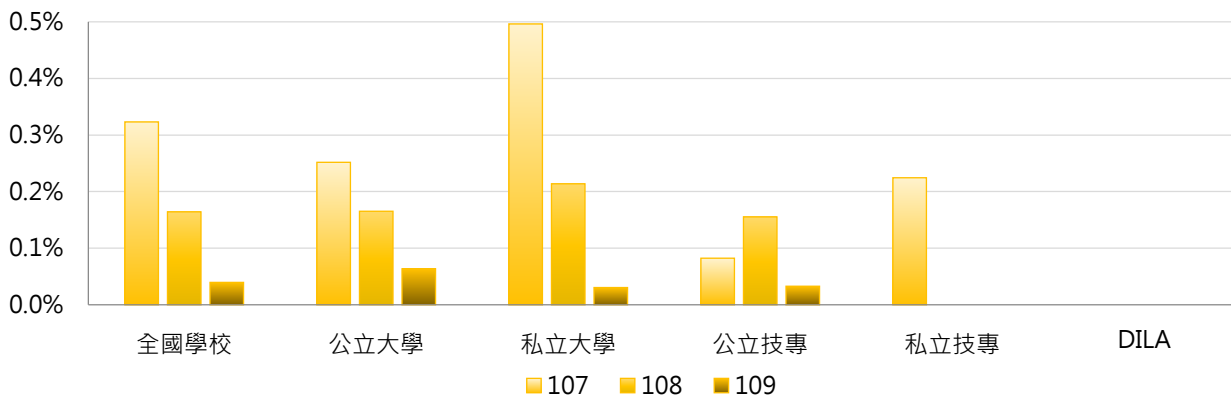
公立大學		私立大學		公立技專		私立技專	
NCCU	1.37%	TMU	0.71%	YUNTECH	0.23%	--	--
NYCU	0.23%	FCU	0.24%	NTUST	0.10%	--	--
NTHU	0.19%	--	--	--	--	--	--

### 2. 107~109學年度博士班出國進修交流學生占比 - 不同類型學校

學年度	全國學校	公立學校	私立學校	大學校院	技專校院	DILA
107	0.32%	0.21%	0.43%	0.37%	0.15%	0.00%
108	0.16%	0.16%	0.17%	0.19%	0.08%	0.00%
109	0.04%	0.06%	0.02%	0.05%	0.02%	0.00%



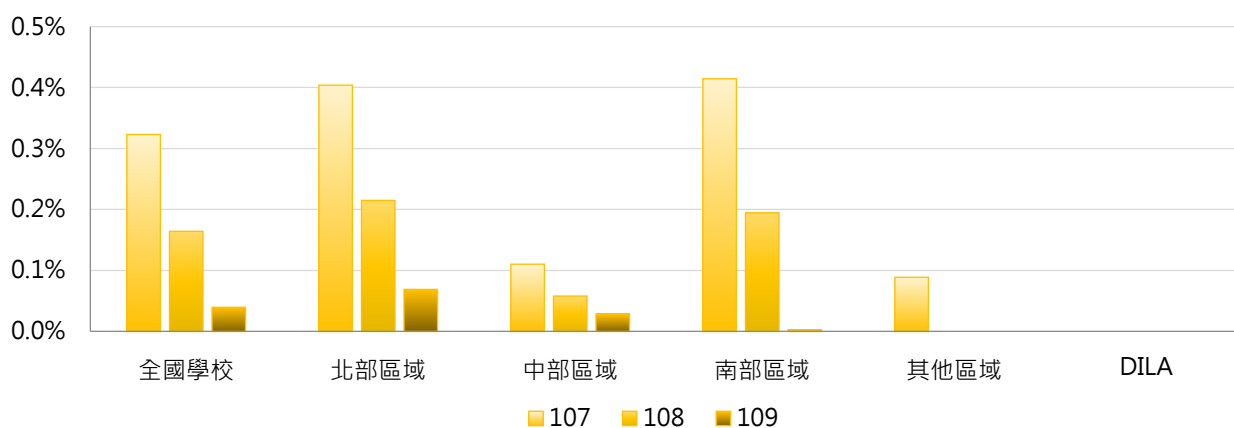
學年度	全國學校	公立大學	私立大學	公立技專	私立技專	DILA
107	0.32%	0.25%	0.50%	0.08%	0.22%	0.00%
108	0.16%	0.17%	0.21%	0.16%	0.00%	0.00%
109	0.04%	0.06%	0.03%	0.03%	0.00%	0.00%





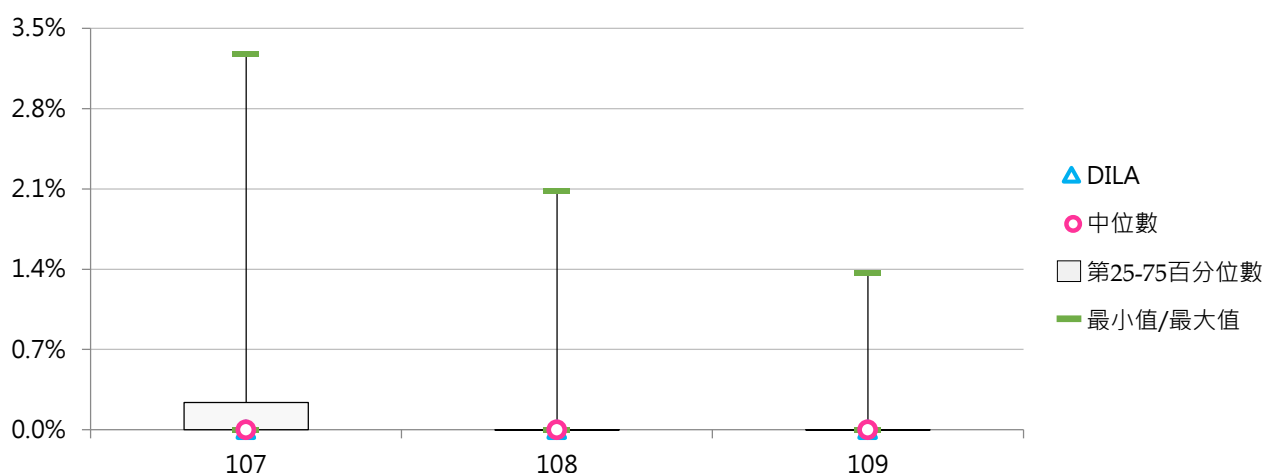
### 3. 107~109學年度博士班出國進修交流學生占比 - 不同區域學校

學年度	全國學校	北部區域	中部區域	南部區域	其他區域	DILA
107	0.32%	0.40%	0.11%	0.41%	0.09%	0.00%
108	0.16%	0.21%	0.06%	0.19%	0.00%	0.00%
109	0.04%	0.07%	0.03%	0.00%	0.00%	0.00%



### 4. 107~109學年度博士班出國進修交流學生占比 - 排序百分位數

學年度	最小值	第25百分位數	中位數	第75百分位數	最大值	DILA
107	0.00%	0.00%	0.00%	0.24%	3.28%	0.00%
108	0.00%	0.00%	0.00%	0.00%	2.08%	0.00%
109	0.00%	0.00%	0.00%	0.00%	1.37%	0.00%



### (九) 五專出國進修交流學生數

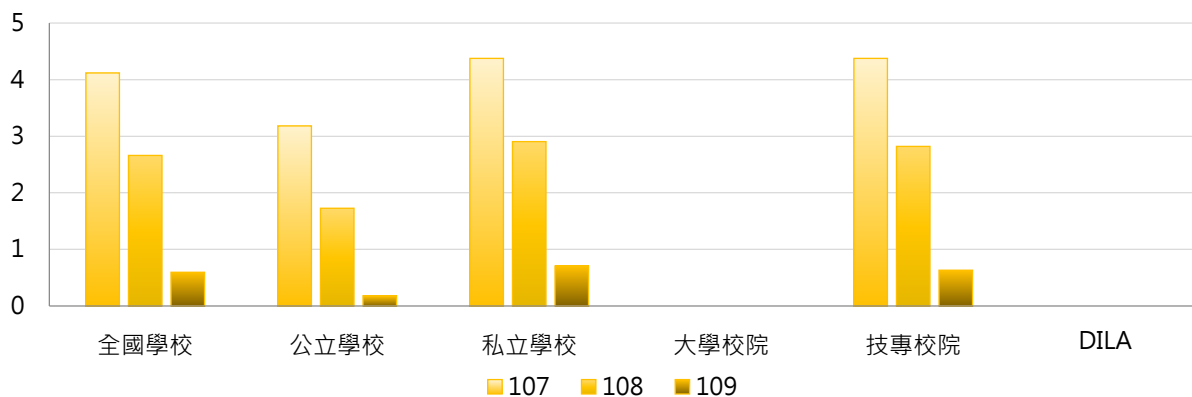
<五專本國學生出國進修交流「至少一學期(修讀學分)」以上者及「未滿一學期(修讀學分)」者>

#### 1. 109學年度各類型學校【五專出國進修交流學生數】最高前三校

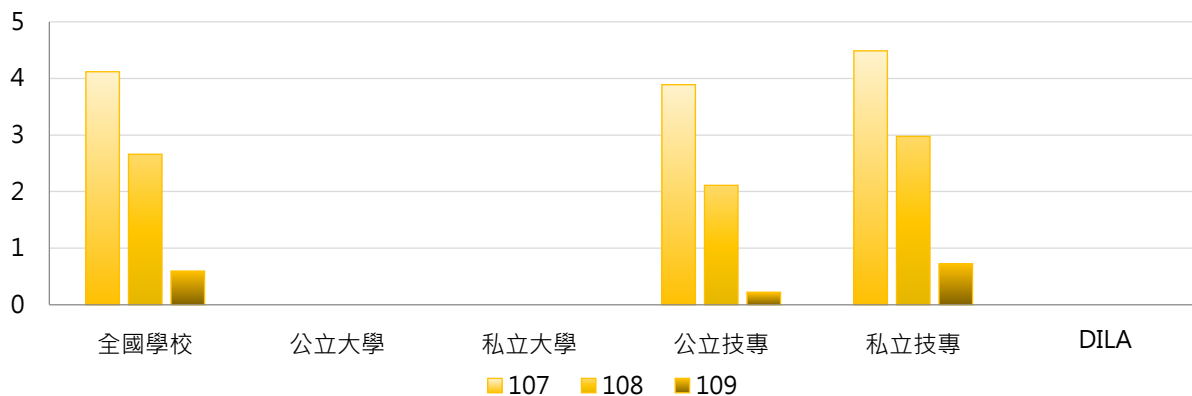
公立大學		私立大學		公立技專		私立技專	
--	--	--	--	NTUB	2	WZU	28
--	--	--	--	--	--	SJU	1
--	--	--	--	--	--	--	--

#### 2. 107~109學年度五專出國進修交流學生數 - 不同類型學校

學年度	全國學校	公立學校	私立學校	大學校院	技專校院	DILA
107	4.12	3.18	4.38	0.00	4.38	--
108	2.66	1.73	2.90	0.00	2.82	--
109	0.60	0.18	0.71	0.00	0.63	--

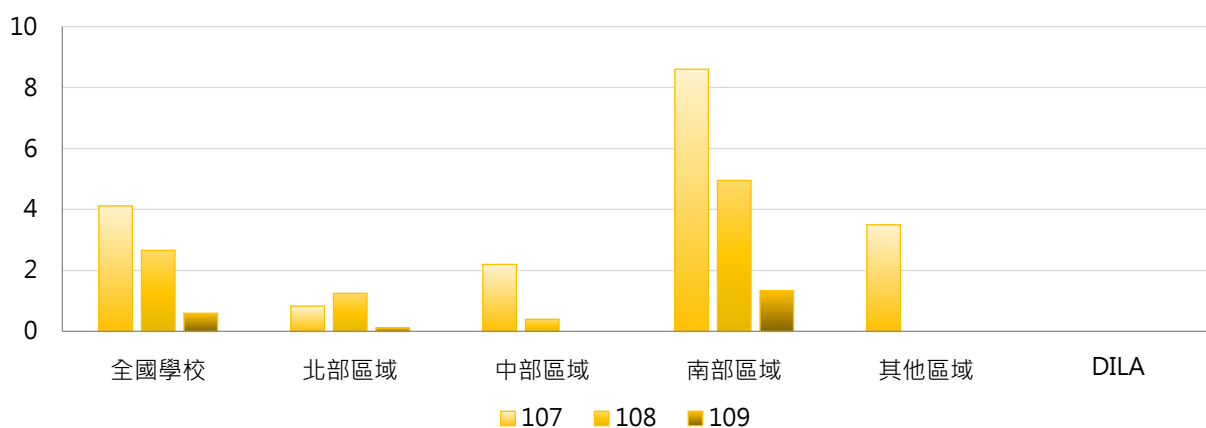


學年度	全國學校	公立大學	私立大學	公立技專	私立技專	DILA
107	4.12	0.00	0.00	3.89	4.49	--
108	2.66	0.00	0.00	2.11	2.98	--
109	0.60	0.00	0.00	0.22	0.73	--



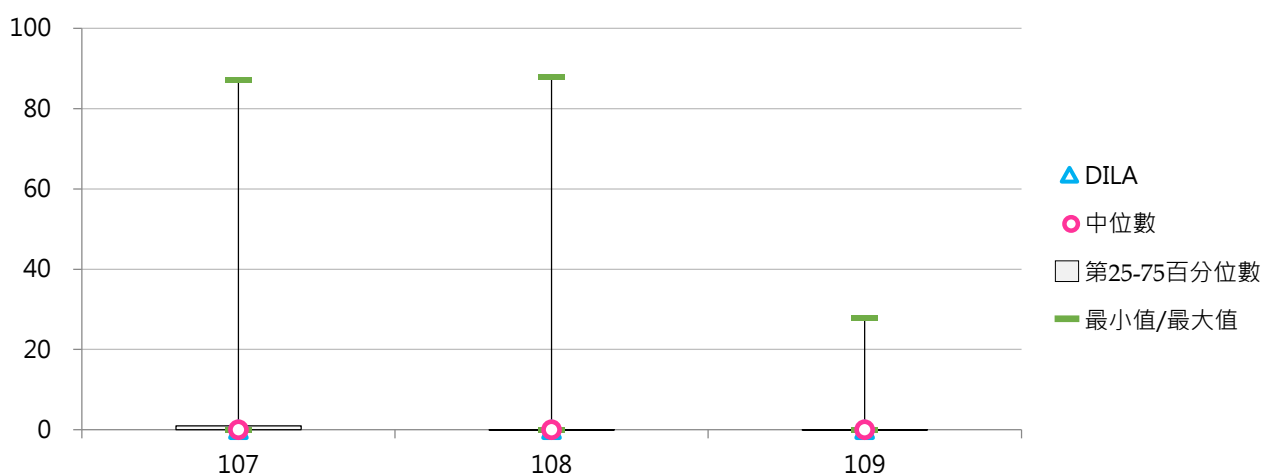
### 3. 107~109學年度五專出國進修交流學生數 - 不同區域學校

學年度	全國學校	北部區域	中部區域	南部區域	其他區域	DILA
107	4.12	0.83	2.20	8.60	3.50	--
108	2.66	1.25	0.40	4.95	0.00	--
109	0.60	0.13	0.00	1.33	0.00	--



### 4. 107~109學年度五專出國進修交流學生數 - 排序百分位數

學年度	最小值	第25百分位數	中位數	第75百分位數	最大值	DILA
107	0	0	0	1	87	--
108	0	0	0	0	88	--
109	0	0	0	0	28	--



(十) 五專出國進修交流學生占比

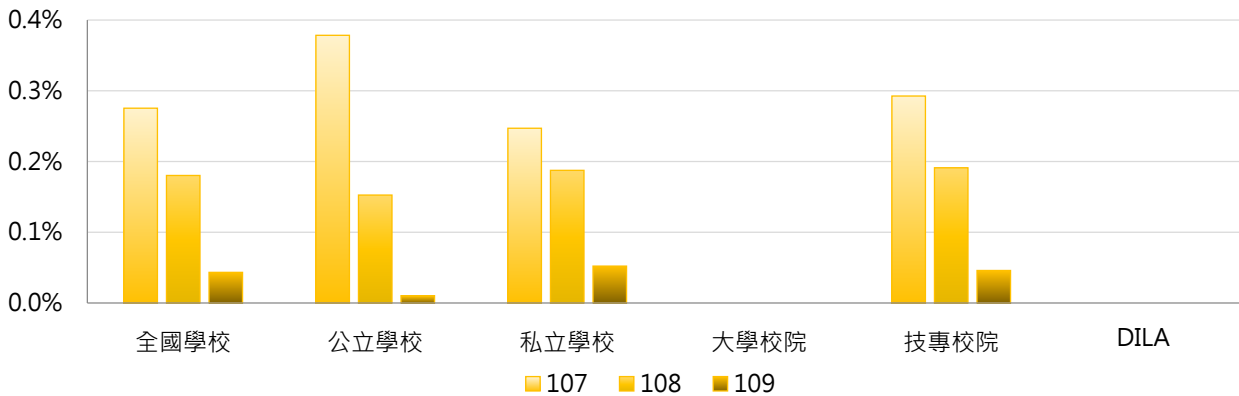
< 五專出國進修交流學生數 / 五專在學學生數 >

1. 109學年度各類型學校【五專出國進修交流學生占比】最高前三校

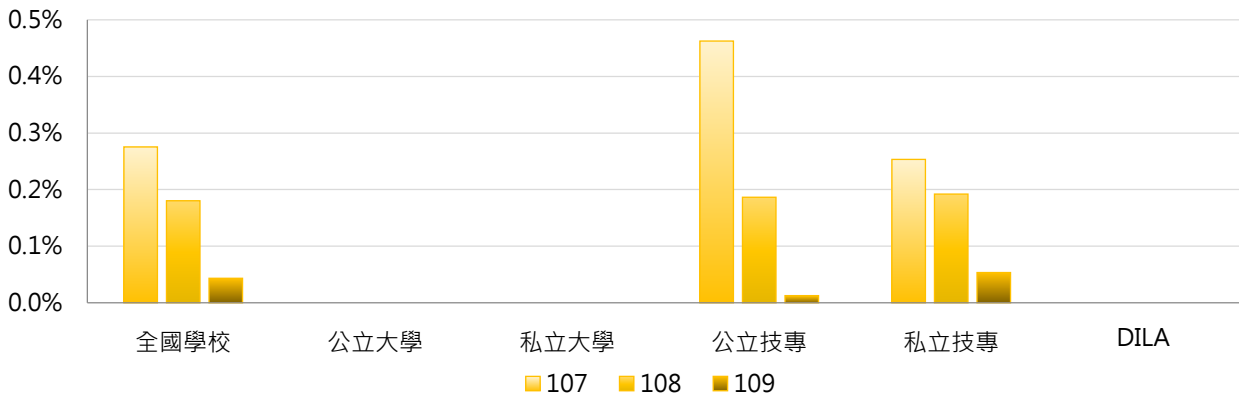
公立大學		私立大學		公立技專		私立技專	
--	--	--	--	NTUB	0.11%	WZU	1.74%
--	--	--	--	--	--	SJU	0.40%
--	--	--	--	--	--	--	--

2. 107~109學年度五專出國進修交流學生占比 - 不同類型學校

學年度	全國學校	公立學校	私立學校	大學校院	技專校院	DILA
107	0.28%	0.38%	0.25%	0.00%	0.29%	--
108	0.18%	0.15%	0.19%	0.00%	0.19%	--
109	0.04%	0.01%	0.05%	0.00%	0.05%	--

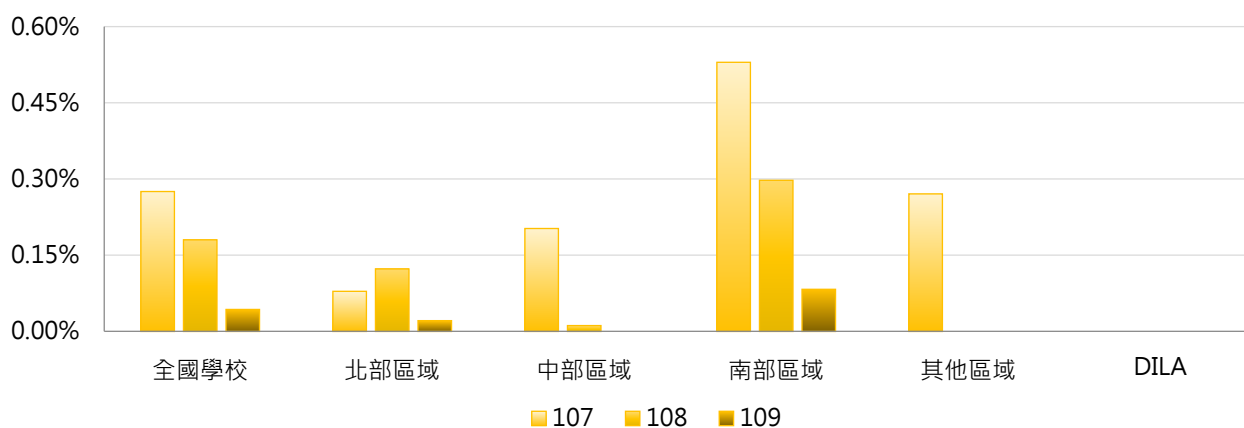


學年度	全國學校	公立大學	私立大學	公立技專	私立技專	DILA
107	0.28%	0.00%	0.00%	0.46%	0.25%	--
108	0.18%	0.00%	0.00%	0.19%	0.19%	--
109	0.04%	0.00%	0.00%	0.01%	0.05%	--



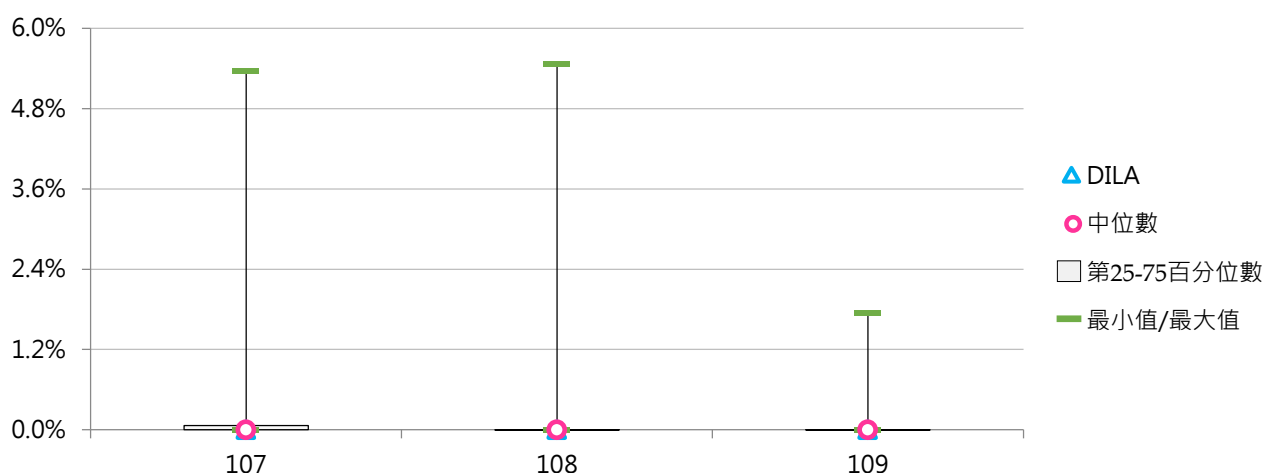
### 3. 107~109學年度五專出國進修交流學生占比 - 不同區域學校

學年度	全國學校	北部區域	中部區域	南部區域	其他區域	DILA
107	0.28%	0.08%	0.20%	0.53%	0.27%	--
108	0.18%	0.12%	0.01%	0.30%	0.00%	--
109	0.04%	0.02%	0.00%	0.08%	0.00%	--



### 4. 107~109學年度五專出國進修交流學生占比 - 排序百分位數

學年度	最小值	第25百分位數	中位數	第75百分位數	最大值	DILA
107	0.00%	0.00%	0.00%	0.06%	5.35%	--
108	0.00%	0.00%	0.00%	0.00%	5.46%	--
109	0.00%	0.00%	0.00%	0.00%	1.74%	--



### 三、出席國際會議

#### (一) 全校出席國際會議學生人次

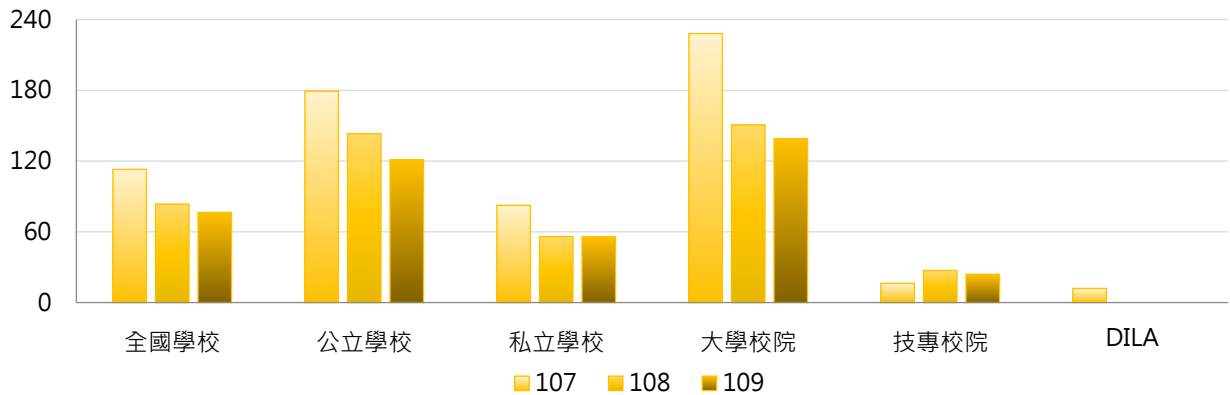
< 在學學生出席國際會議之學生人次 >

##### 1. 109學年度各類型學校【全校出席國際會議學生人次】最高前三校

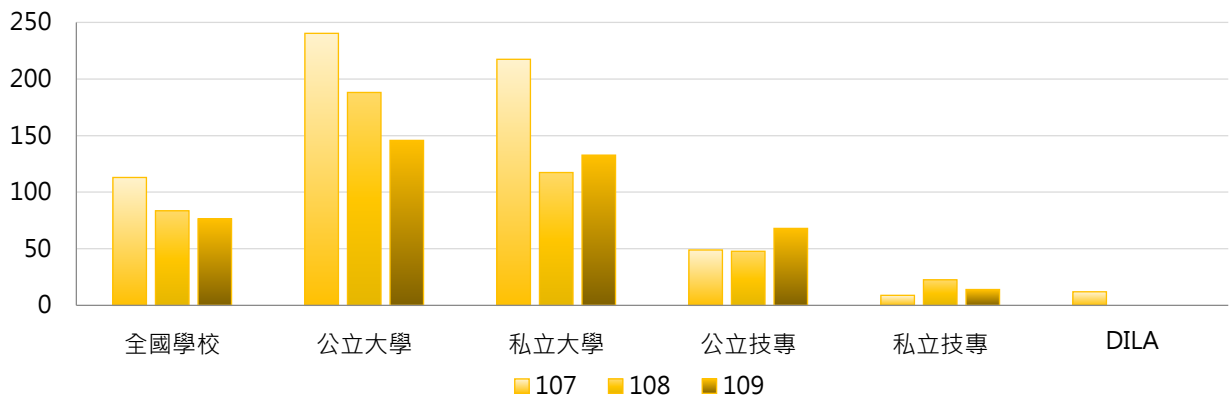
公立大學		私立大學		公立技專		私立技專	
NTU	549	MCU	2,004	NPUST	352	CHIHLEE	332
NCKU	510	YZU	393	NTUT	275	HK	266
NTNU	476	PCCU	298	NTCUST	110	CNU	111

##### 2. 107~109學年度全校出席國際會議學生人次 - 不同類型學校

學年度	全國學校	公立學校	私立學校	大學校院	技專校院	DILA
107	112.99	179.23	82.47	228.18	16.30	12
108	83.56	143.32	56.02	150.65	27.23	0
109	76.42	120.94	55.91	138.85	24.01	0

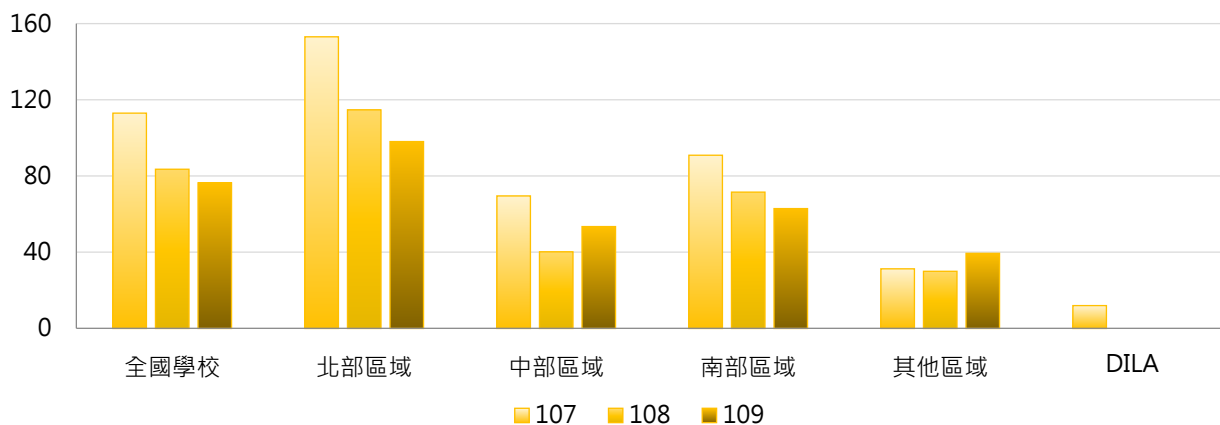


學年度	全國學校	公立大學	私立大學	公立技專	私立技專	DILA
107	112.99	240.31	217.39	48.93	8.88	12
108	83.56	188.09	117.36	47.80	22.56	0
109	76.42	145.75	132.72	68.00	14.02	0



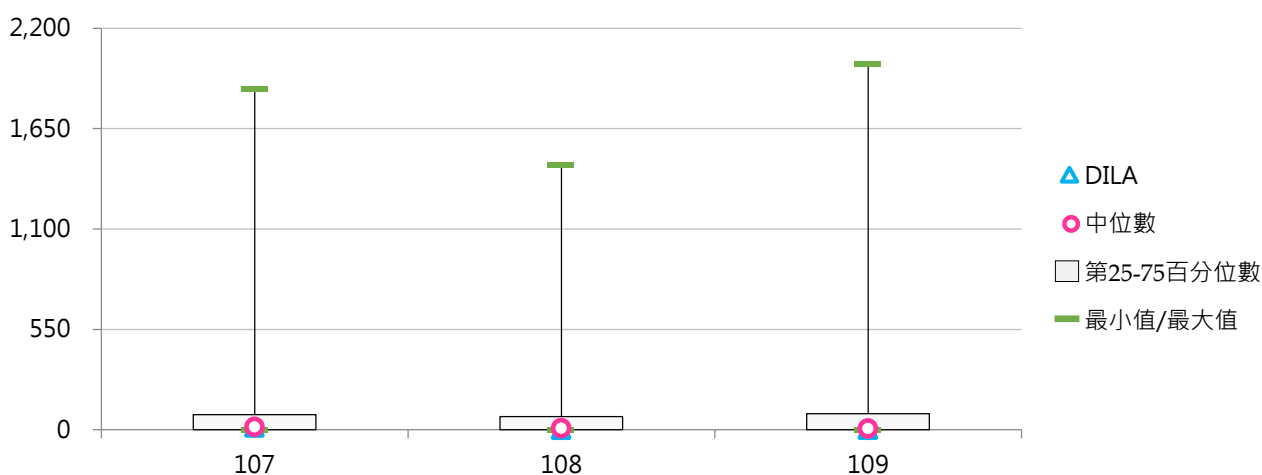
### 3. 107~109學年度全校出席國際會議學生人次 - 不同區域學校

學年度	全國學校	北部區域	中部區域	南部區域	其他區域	DILA
107	112.99	153.04	69.53	90.90	31.29	12
108	83.56	114.70	40.20	71.55	30.00	0
109	76.42	98.07	53.47	62.90	39.43	0



### 4. 107~109學年度全校出席國際會議學生人次 - 排序百分位數

學年度	最小值	第25百分位數	中位數	第75百分位數	最大值	DILA
107	0	0	15	84	1,865	12
108	0	0	9	73	1,448	0
109	0	0	7	89	2,004	0



## (二) 全校出席國際會議學生占比

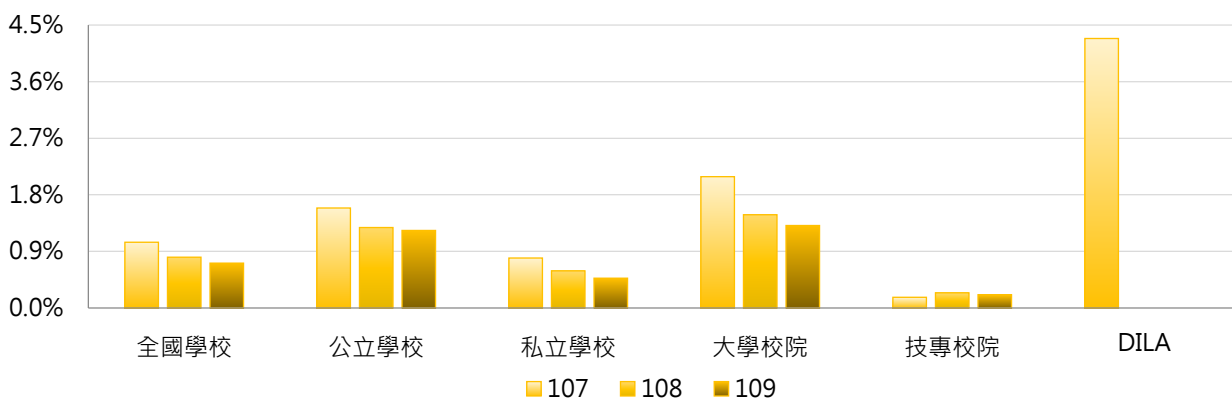
< 出席國際會議學生人次 / 全校在學學生數 >

### 1. 109學年度各類型學校【全校出席國際會議學生占比】最高前三校

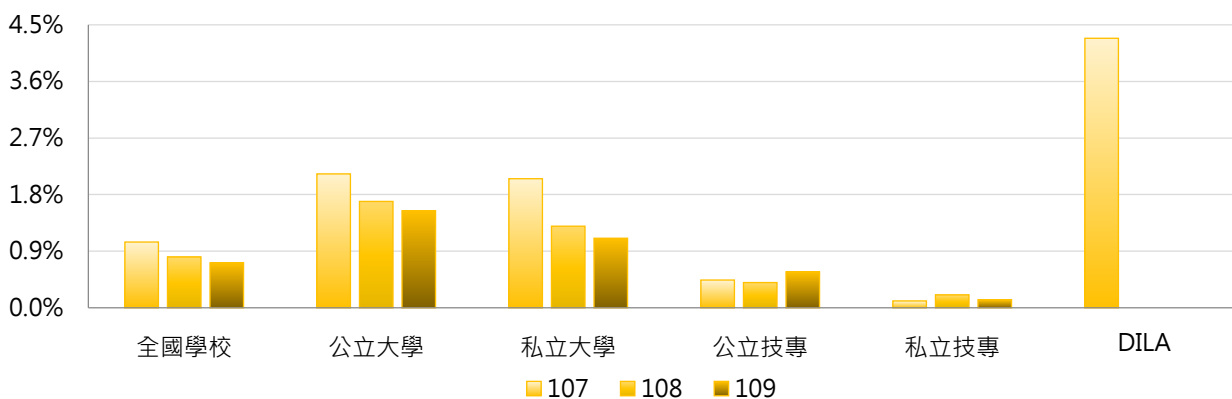
公立大學		私立大學		公立技專		私立技專	
TNUA	7.00%	MCU	10.77%	NPUST	3.25%	CHIHLEE	2.87%
NCNU	3.37%	YZU	4.50%	NTUT	1.99%	HK	2.09%
NTNU	2.99%	TMU	3.77%	NTUNHS	0.88%	CNU	0.91%

### 2. 107~109學年度全校出席國際會議學生占比 - 不同類型學校

學年度	全國學校	公立學校	私立學校	大學校院	技專校院	DILA
107	1.05%	1.59%	0.80%	2.09%	0.17%	4.29%
108	0.81%	1.28%	0.59%	1.48%	0.24%	0.00%
109	0.71%	1.23%	0.47%	1.31%	0.21%	0.00%



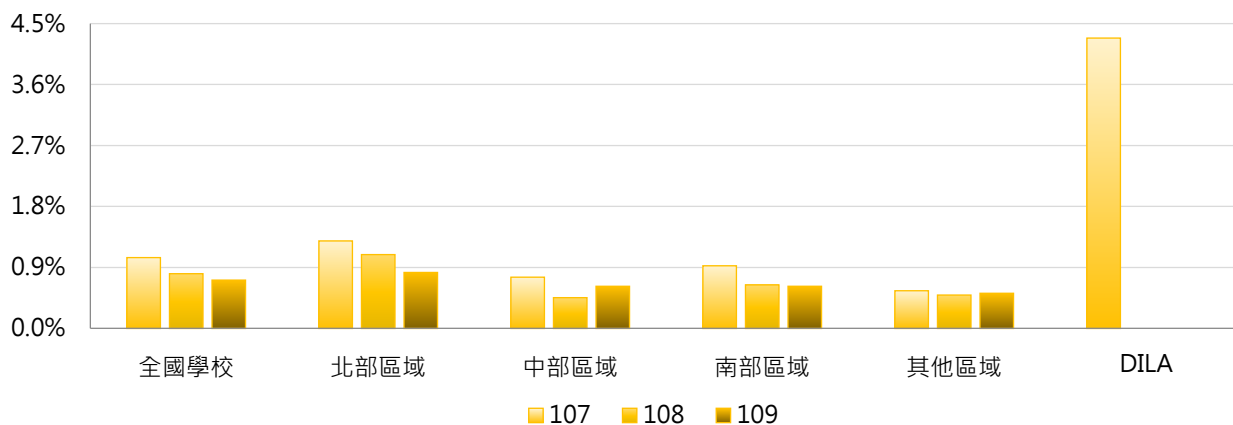
學年度	全國學校	公立大學	私立大學	公立技專	私立技專	DILA
107	1.05%	2.13%	2.05%	0.44%	0.11%	4.29%
108	0.81%	1.69%	1.30%	0.40%	0.20%	0.00%
109	0.71%	1.54%	1.11%	0.57%	0.13%	0.00%





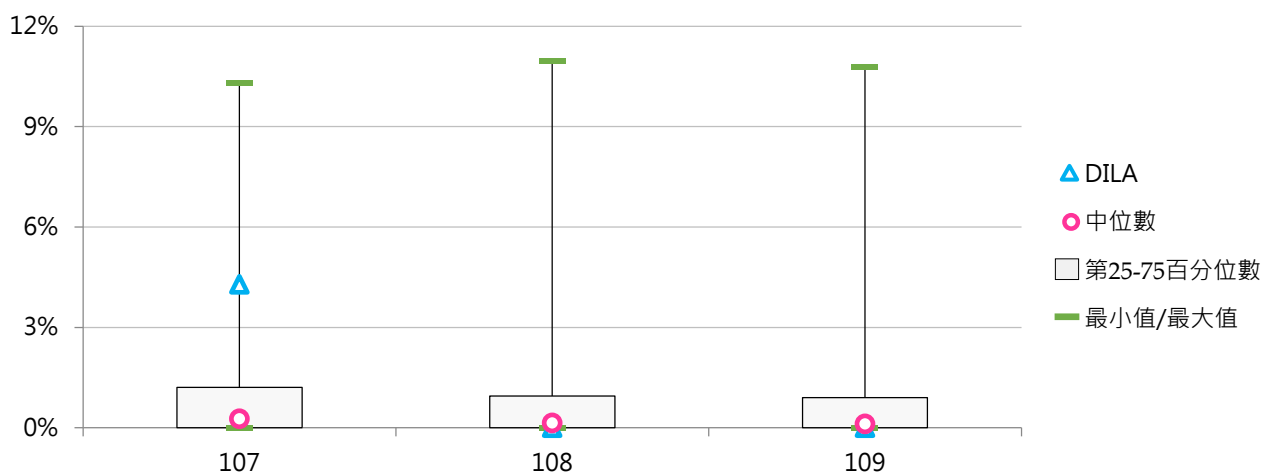
### 3. 107~109學年度全校出席國際會議學生占比 - 不同區域學校

學年度	全國學校	北部區域	中部區域	南部區域	其他區域	DILA
107	1.05%	1.29%	0.76%	0.92%	0.56%	4.29%
108	0.81%	1.09%	0.45%	0.64%	0.49%	0.00%
109	0.71%	0.83%	0.62%	0.62%	0.52%	0.00%



### 4. 107~109學年度全校出席國際會議學生占比 - 排序百分位數

學年度	最小值	第25百分位數	中位數	第75百分位數	最大值	DILA
107	0.00%	0.00%	0.27%	1.21%	10.29%	4.29%
108	0.00%	0.00%	0.15%	0.95%	10.97%	0.00%
109	0.00%	0.00%	0.11%	0.91%	10.77%	0.00%





### (三) 學士班(日間)出席國際會議學生人次

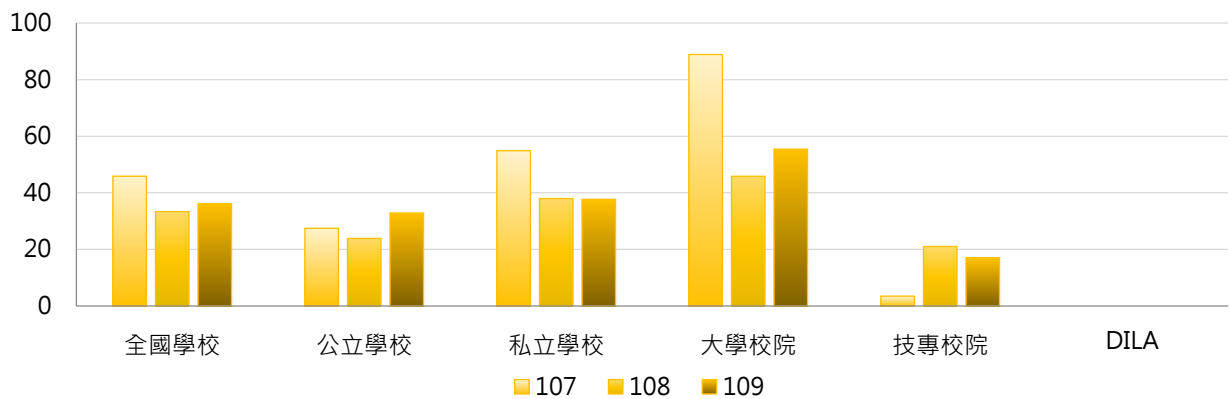
< 學士班(日間)在學學生出席國際會議之學生人次 >

#### 1. 109學年度各類型學校【學士班(日間)出席國際會議學生人次】最高前三校

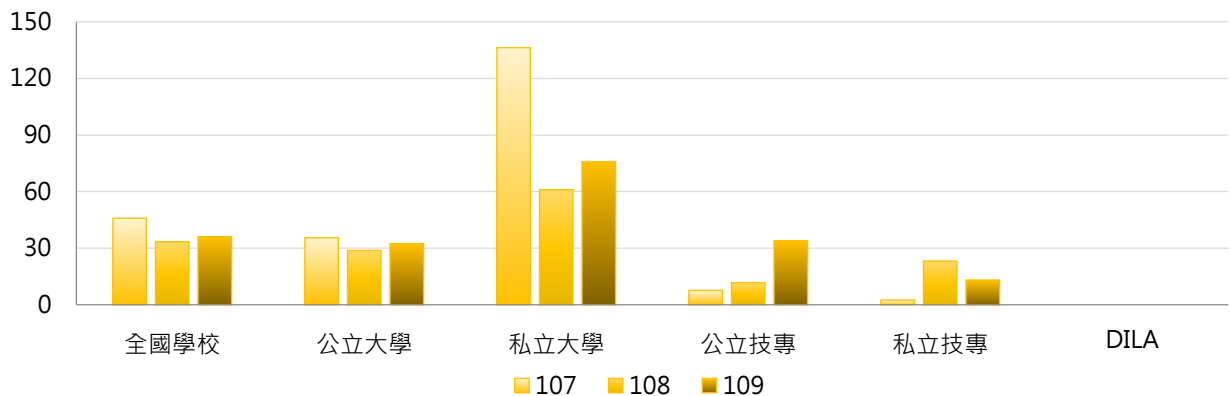
公立大學		私立大學		公立技專		私立技專	
NPTU	224	MCU	1,615	NTUT	165	CHILLEE	281
NCNU	166	PCCU	216	NPUST	158	HK	248
NDHU	129	SHU	192	NTCUST	110	CNU	111

#### 2. 107~109學年度學士班(日間)出席國際會議學生人次 - 不同類型學校

學年度	全國學校	公立學校	私立學校	大學校院	技專校院	DILA
107	45.87	27.47	54.87	88.87	3.49	0
108	33.36	23.89	37.99	45.85	21.04	0
109	36.11	32.87	37.70	55.44	17.06	0

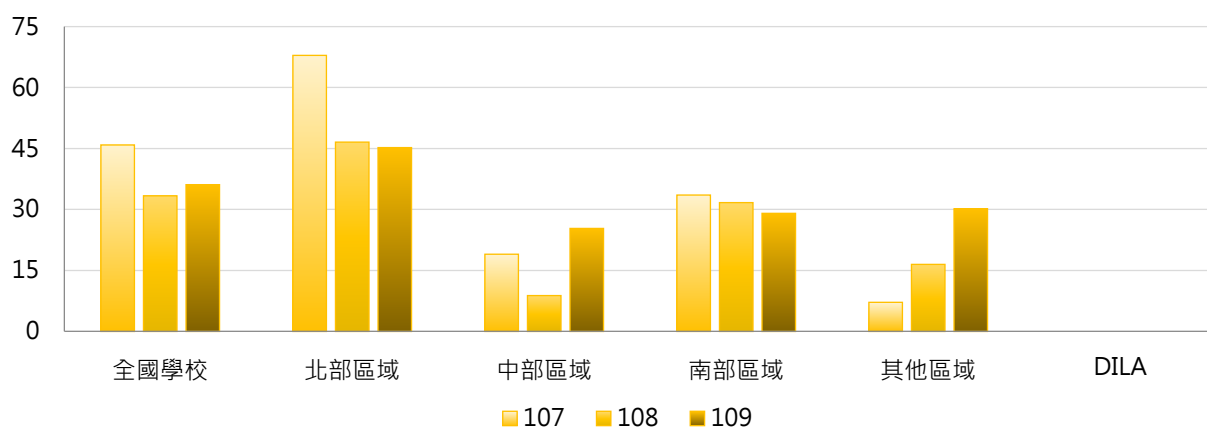


學年度	全國學校	公立大學	私立大學	公立技專	私立技專	DILA
107	45.87	35.53	136.28	7.62	2.54	0
108	33.36	28.84	60.97	11.69	23.21	0
109	36.11	32.44	75.89	33.92	13.14	0



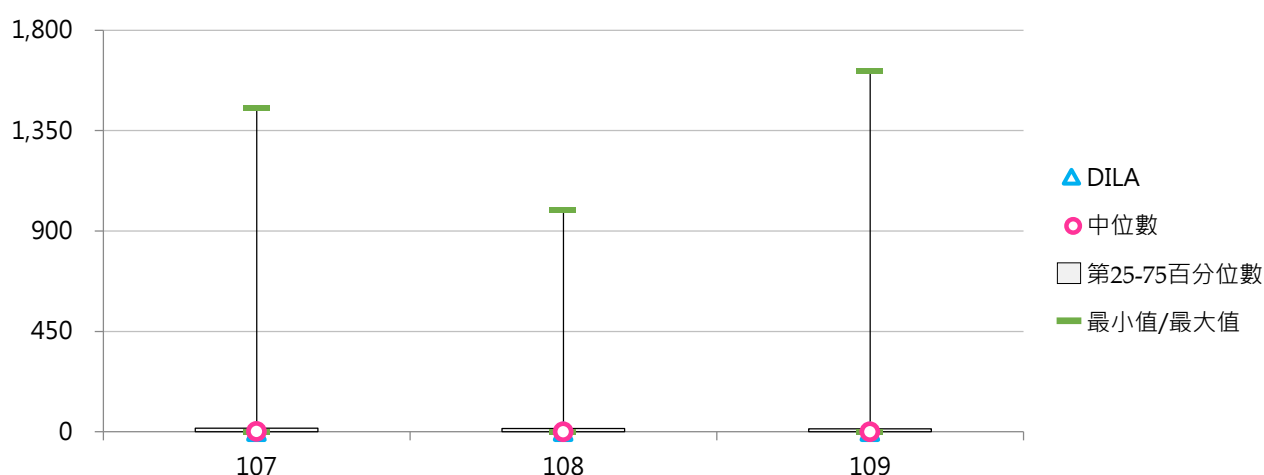
### 3. 107~109學年度學士班(日間)出席國際會議學生人次 - 不同區域學校

學年度	全國學校	北部區域	中部區域	南部區域	其他區域	DILA
107	45.87	67.91	19.00	33.56	7.17	0
108	33.36	46.58	8.83	31.69	16.50	0
109	36.11	45.23	25.34	29.06	30.17	0



### 4. 107~109學年度學士班(日間)出席國際會議學生人次 - 排序百分位數

學年度	最小值	第25百分位數	中位數	第75百分位數	最大值	DILA
107	0	0	1	17	1,451	0
108	0	0	0	15	994	0
109	0	0	0	14	1,615	0



#### (四) 學士班(日間)出席國際會議學生占比

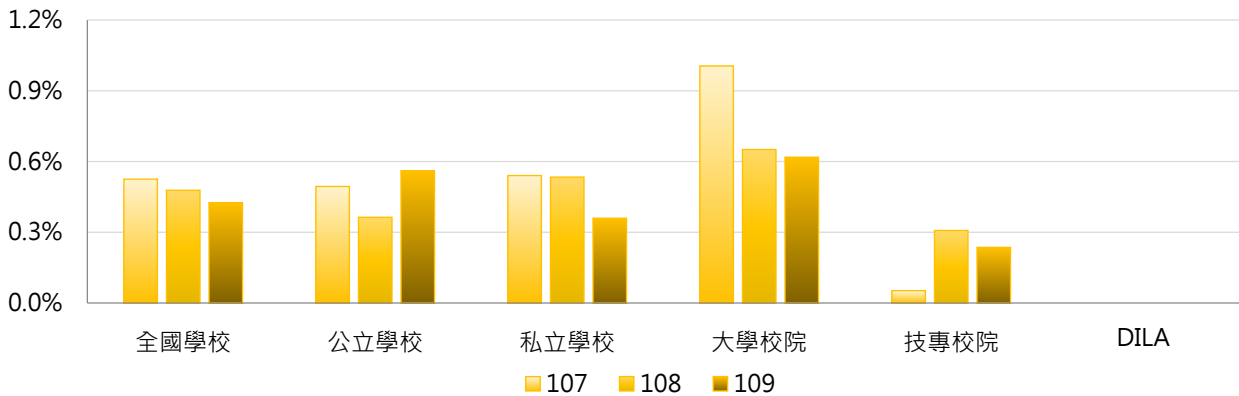
< 學士班(日間)出席國際會議學生人次 / 學士班(日間)在學學生數 >

##### 1. 109學年度各類型學校【學士班(日間)出席國際會議學生占比】最高前三校

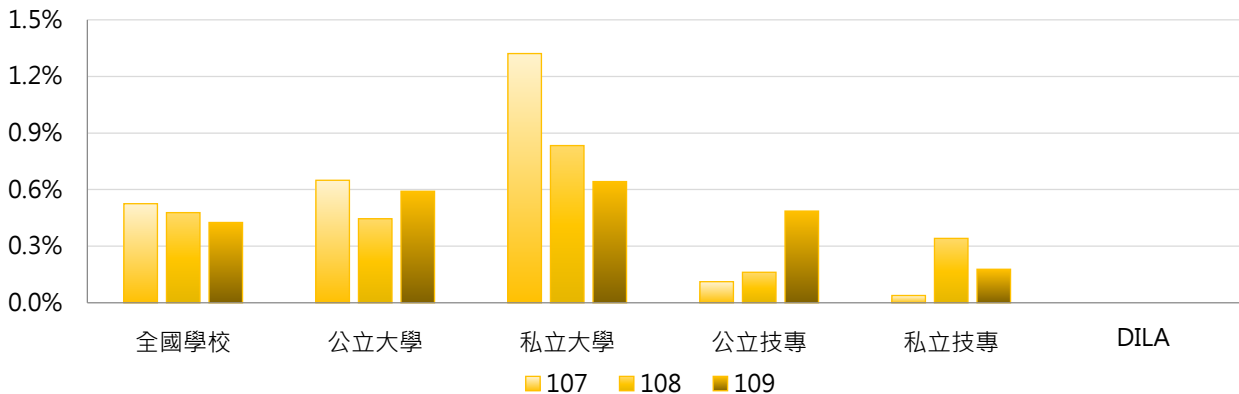
公立大學		私立大學		公立技專		私立技專	
NCNU	3.74%	MCU	9.47%	NTUT	2.59%	CHILLEE	4.25%
NPTU	3.37%	NHU	2.24%	NPUST	2.05%	HK	3.13%
NUTN	2.19%	SHU	2.04%	NTCUST	1.63%	CNU	1.17%

##### 2. 107~109學年度學士班(日間)出席國際會議學生占比 - 不同類型學校

學年度	全國學校	公立學校	私立學校	大學校院	技專校院	DILA
107	0.53%	0.49%	0.54%	1.01%	0.05%	0.00%
108	0.48%	0.36%	0.53%	0.65%	0.31%	0.00%
109	0.43%	0.56%	0.36%	0.62%	0.24%	0.00%

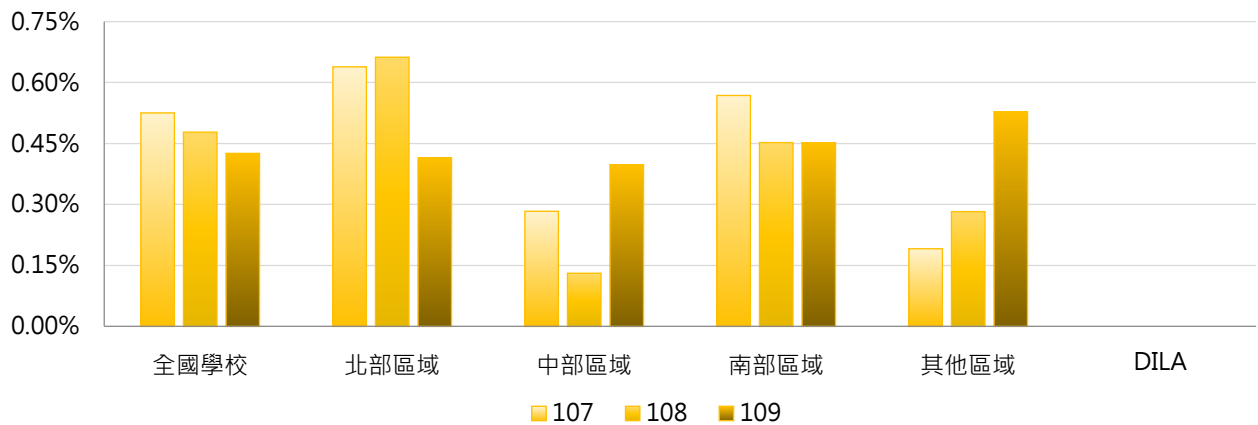


學年度	全國學校	公立大學	私立大學	公立技專	私立技專	DILA
107	0.53%	0.65%	1.32%	0.11%	0.04%	0.00%
108	0.48%	0.45%	0.83%	0.16%	0.34%	0.00%
109	0.43%	0.59%	0.64%	0.49%	0.18%	0.00%



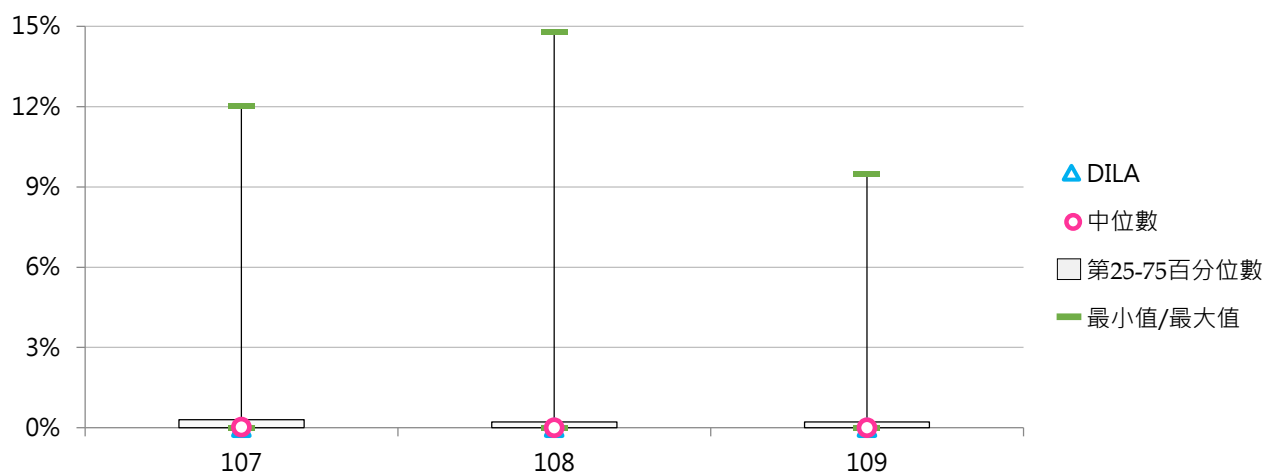
### 3. 107~109學年度學士班(日間)出席國際會議學生占比 - 不同區域學校

學年度	全國學校	北部區域	中部區域	南部區域	其他區域	DILA
107	0.53%	0.64%	0.28%	0.57%	0.19%	0.00%
108	0.48%	0.66%	0.13%	0.45%	0.28%	0.00%
109	0.43%	0.41%	0.40%	0.45%	0.53%	0.00%



### 4. 107~109學年度學士班(日間)出席國際會議學生占比 - 排序百分位數

學年度	最小值	第25百分位數	中位數	第75百分位數	最大值	DILA
107	0.00%	0.00%	0.02%	0.31%	12.03%	0.00%
108	0.00%	0.00%	0.00%	0.22%	14.78%	0.00%
109	0.00%	0.00%	0.00%	0.22%	9.47%	0.00%



(五) 碩士班(日間)出席國際會議學生人次

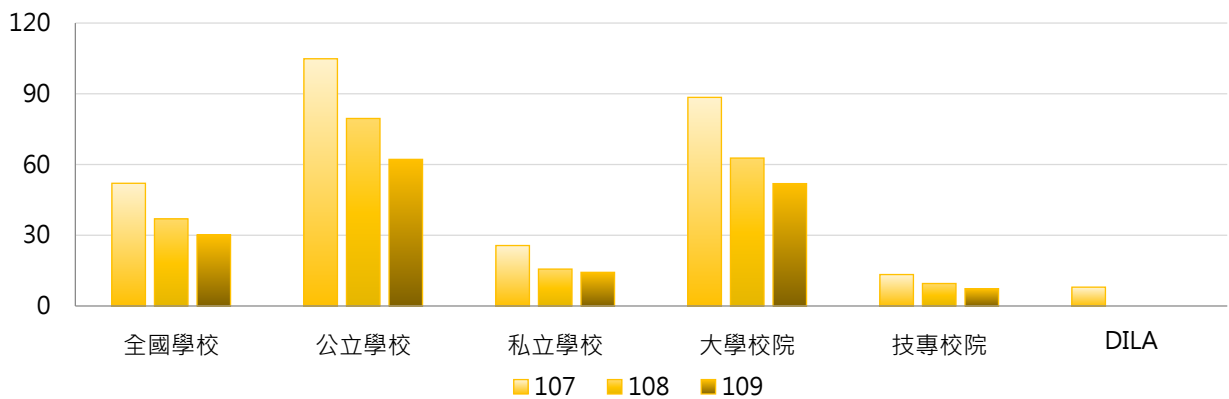
< 碩士班(日間)在學學生出席國際會議之學生人次 >

1. 109學年度各類型學校【碩士班(日間)出席國際會議學生人次】最高前三校

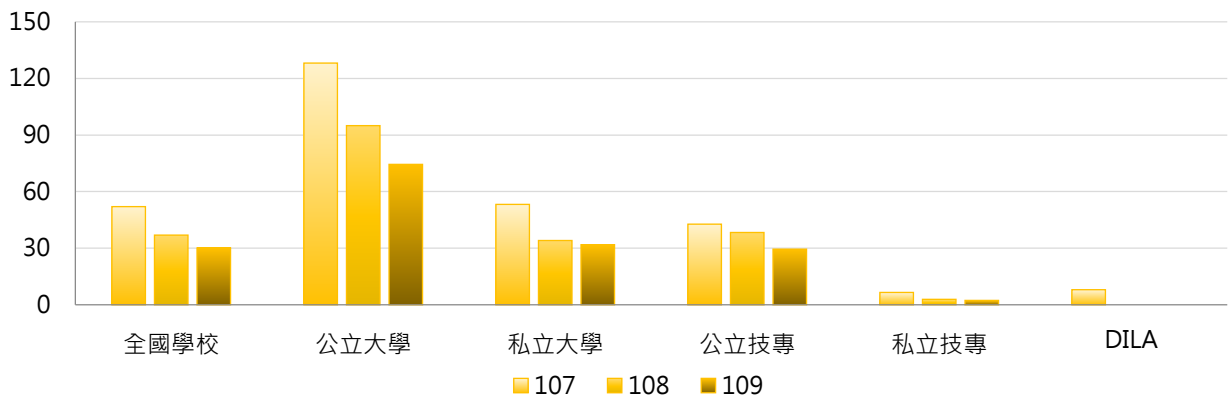
公立大學		私立大學		公立技專		私立技專	
NTU	318	MCU	204	NTUT	92	MUST	21
NCKU	283	YZU	162	NPUST	81	TWU	20
NTNU	278	TKU	134	NTUST	50	CYUT	18

2. 107~109學年度碩士班(日間)出席國際會議學生人次 - 不同類型學校

學年度	全國學校	公立學校	私立學校	大學校院	技專校院	DILA
107	52.05	104.84	25.65	88.47	13.34	8
108	36.95	79.52	15.66	62.74	9.55	0
109	30.13	62.18	14.28	51.90	7.35	0

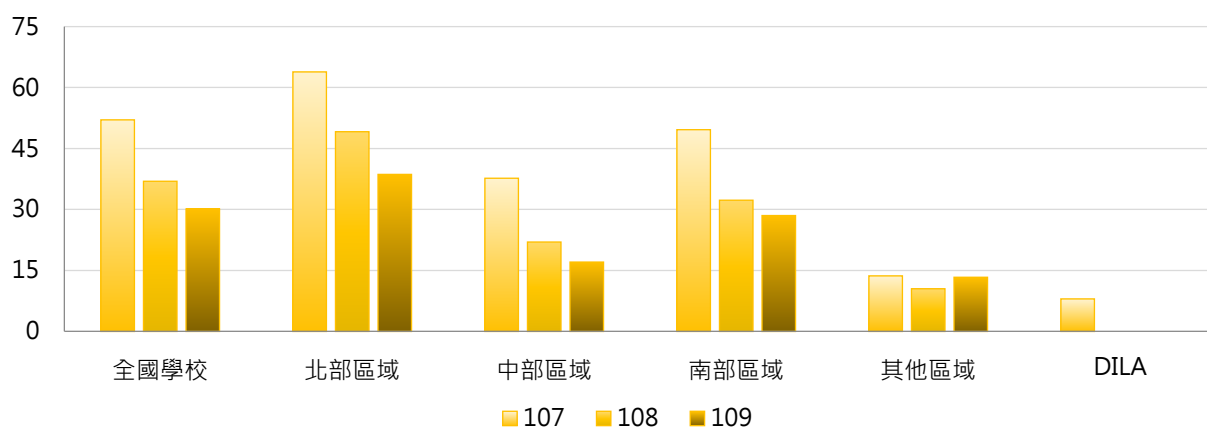


學年度	全國學校	公立大學	私立大學	公立技專	私立技專	DILA
107	52.05	128.13	53.22	42.75	6.56	8
108	36.95	94.97	34.08	38.33	2.90	0
109	30.13	74.44	31.86	29.50	2.34	0



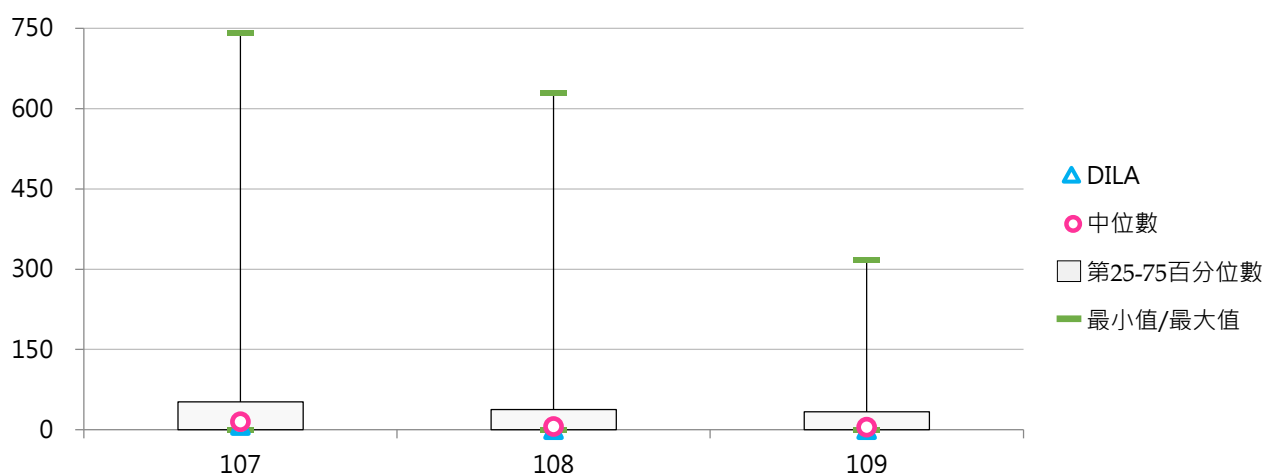
### 3. 107~109學年度碩士班(日間)出席國際會議學生人次 - 不同區域學校

學年度	全國學校	北部區域	中部區域	南部區域	其他區域	DILA
107	52.05	63.84	37.69	49.63	13.67	8
108	36.95	49.13	22.00	32.29	10.50	0
109	30.13	38.63	17.07	28.51	13.33	0



### 4. 107~109學年度碩士班(日間)出席國際會議學生人次 - 排序百分位數

學年度	最小值	第25百分位數	中位數	第75百分位數	最大值	DILA
107	0	0	15	53	741	8
108	0	0	6	38	630	0
109	0	0	5	34	318	0



## (六) 碩士班(日間)出席國際會議學生占比

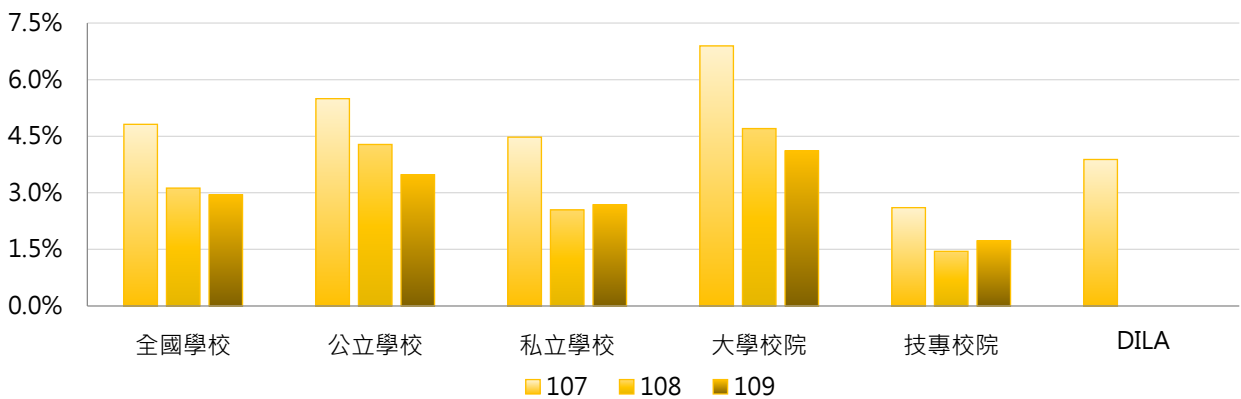
< 碩士班(日間)出席國際會議學生人次 / 碩士班(日間)在學學生數 >

### 1. 109學年度各類型學校【碩士班(日間)出席國際會議學生占比】最高前三校

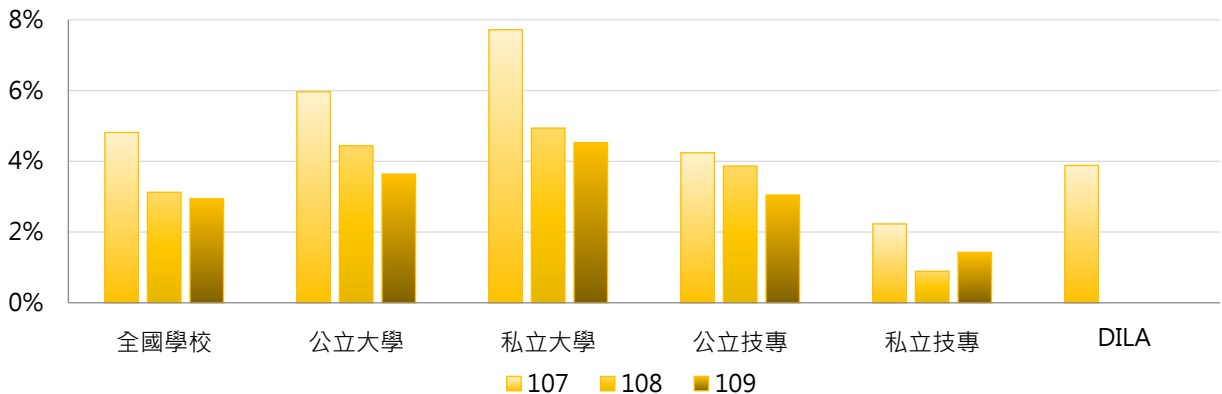
公立大學		私立大學		公立技專		私立技專	
TNUA	13.75%	MCU	28.61%	NTUNHS	8.19%	CHIHLEE	20.00%
NUU	11.60%	YZU	20.40%	NPUST	7.46%	TWU	11.70%
NSYSU	7.77%	ISU	14.76%	NTUB	5.69%	MUST	9.42%

### 2. 107~109學年度碩士班(日間)出席國際會議學生占比 - 不同類型學校

學年度	全國學校	公立學校	私立學校	大學校院	技專校院	DILA
107	4.82%	5.50%	4.47%	6.89%	2.61%	3.88%
108	3.13%	4.28%	2.55%	4.70%	1.45%	0.00%
109	2.94%	3.48%	2.68%	4.11%	1.73%	0.00%



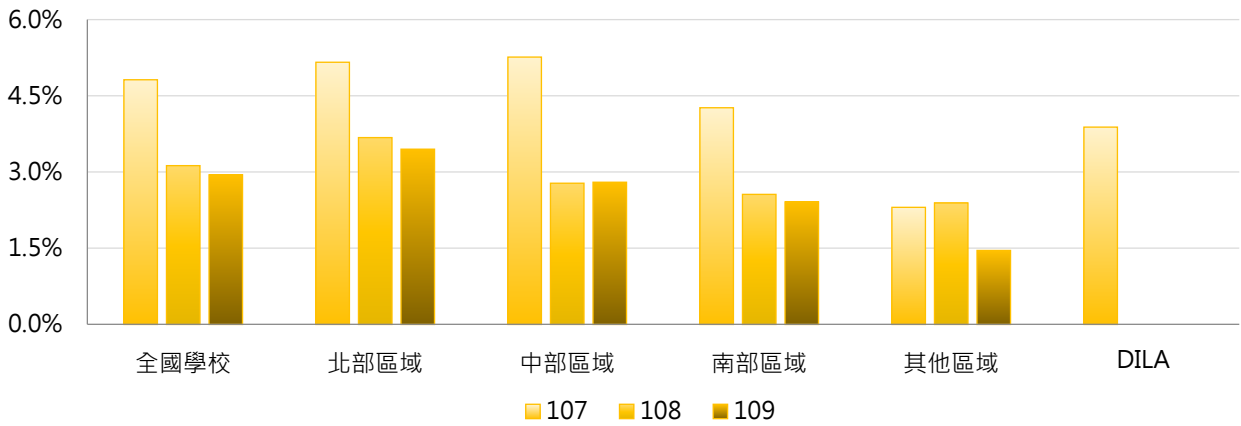
學年度	全國學校	公立大學	私立大學	公立技專	私立技專	DILA
107	4.82%	5.96%	7.72%	4.24%	2.23%	3.88%
108	3.13%	4.44%	4.94%	3.87%	0.89%	0.00%
109	2.94%	3.64%	4.53%	3.05%	1.43%	0.00%





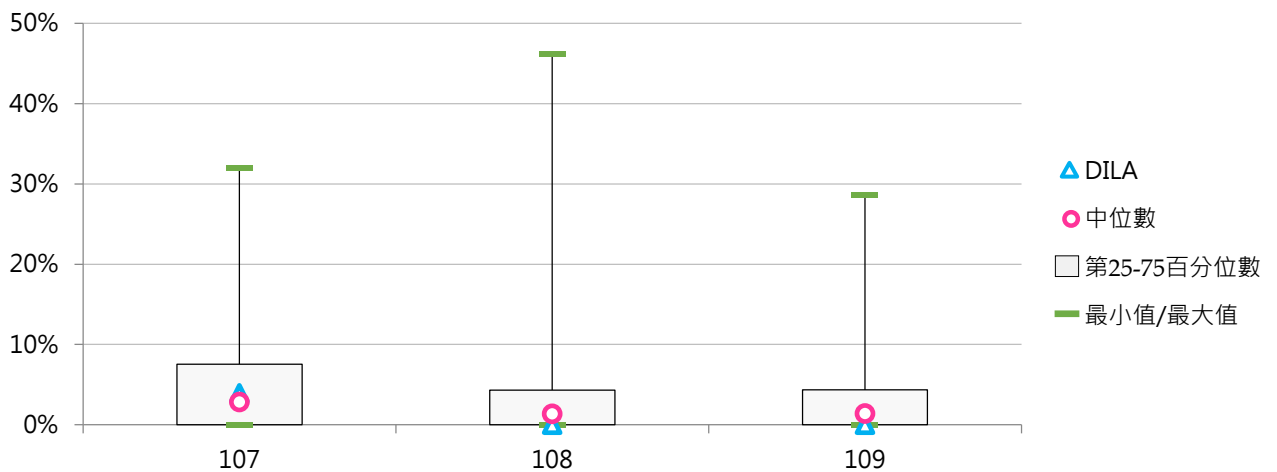
3. 107~109學年度碩士班(日間)出席國際會議學生占比 - 不同區域學校

學年度	全國學校	北部區域	中部區域	南部區域	其他區域	DILA
107	4.82%	5.16%	5.26%	4.26%	2.30%	3.88%
108	3.13%	3.68%	2.78%	2.56%	2.39%	0.00%
109	2.94%	3.45%	2.80%	2.41%	1.46%	0.00%



4. 107~109學年度碩士班(日間)出席國際會議學生占比 - 排序百分位數

學年度	最小值	第25百分位數	中位數	第75百分位數	最大值	DILA
107	0.00%	0.00%	2.82%	7.53%	31.91%	3.88%
108	0.00%	0.00%	1.37%	4.31%	46.13%	0.00%
109	0.00%	0.00%	1.39%	4.35%	28.61%	0.00%



### (七) 碩士在職專班出席國際會議學生人次

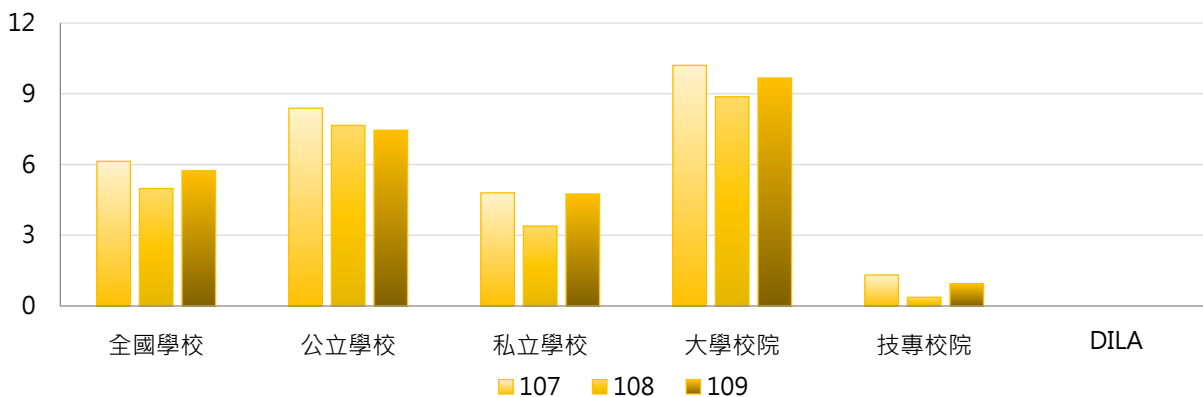
< 碩士在職專班在學學生出席國際會議之學生人次 >

#### 1. 109學年度各類型學校【碩士在職專班出席國際會議學生人次】最高前三校

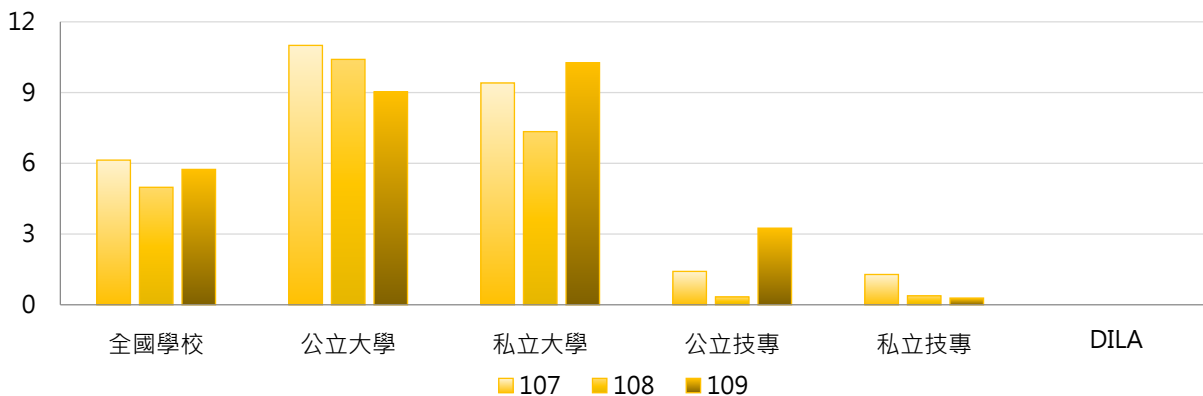
公立大學		私立大學		公立技專		私立技專	
NTCU	76	MCU	173	NFU	21	CGUST	7
NTNU	69	TMU	76	NKUST	18	HK	4
NPTU	30	PCCU	28	--	--	CSU	1

#### 2. 107~109學年度碩士在職專班出席國際會議學生人次 - 不同類型學校

學年度	全國學校	公立學校	私立學校	大學校院	技專校院	DILA
107	6.14	8.39	4.80	10.20	1.31	--
108	4.98	7.66	3.39	8.88	0.37	--
109	5.74	7.45	4.75	9.67	0.94	--

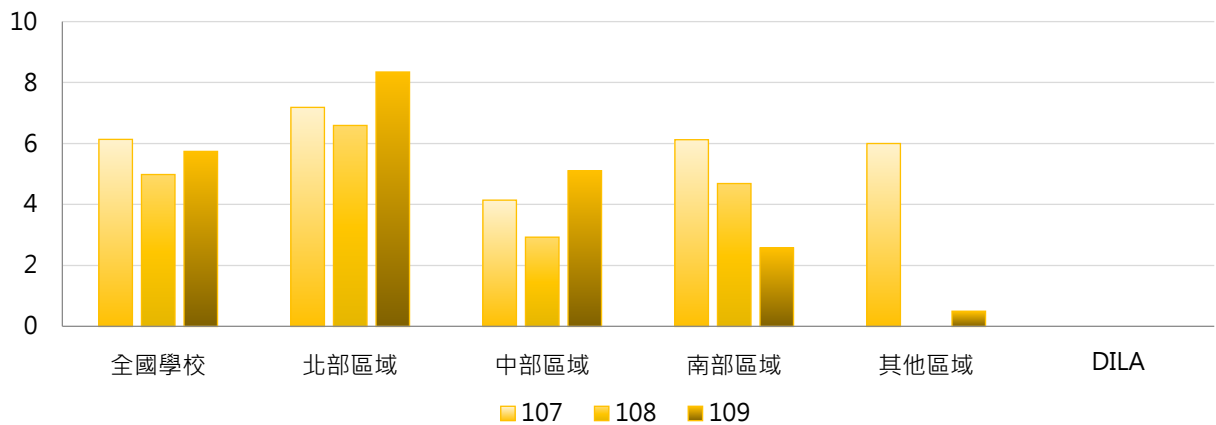


學年度	全國學校	公立大學	私立大學	公立技專	私立技專	DILA
107	6.14	11.00	9.41	1.42	1.29	--
108	4.98	10.41	7.34	0.33	0.38	--
109	5.74	9.03	10.26	3.25	0.29	--



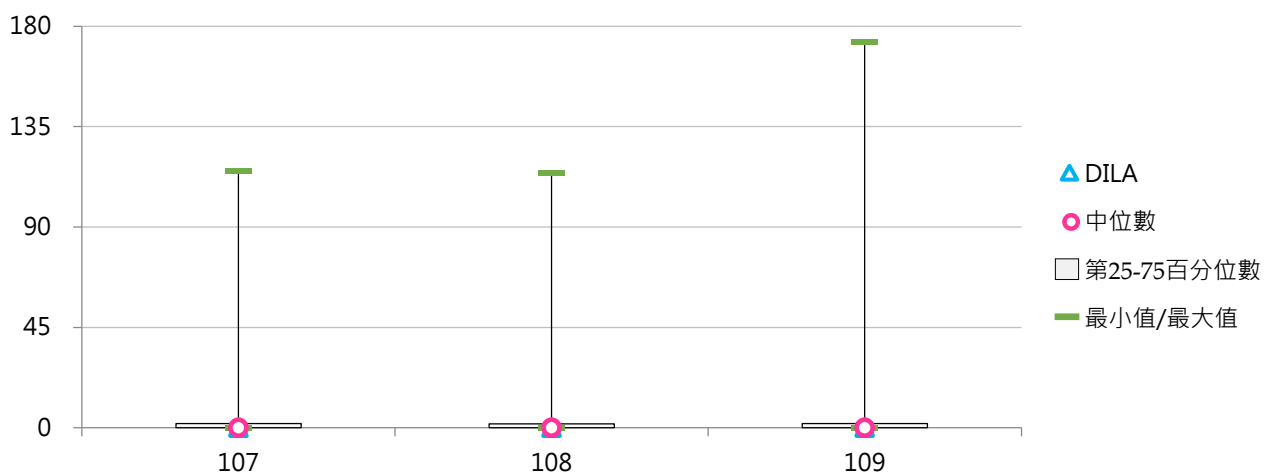
### 3. 107~109學年度碩士在職專班出席國際會議學生人次 - 不同區域學校

學年度	全國學校	北部區域	中部區域	南部區域	其他區域	DILA
107	6.14	7.19	4.14	6.13	6.00	--
108	4.98	6.59	2.93	4.69	0.00	--
109	5.74	8.35	5.11	2.58	0.50	--



### 4. 107~109學年度碩士在職專班出席國際會議學生人次 - 排序百分位數

學年度	最小值	第25百分位數	中位數	第75百分位數	最大值	DILA
107	0	0	0	2	115	--
108	0	0	0	2	114	--
109	0	0	0	2	173	--



### (八) 碩士在職專班出席國際會議學生占比

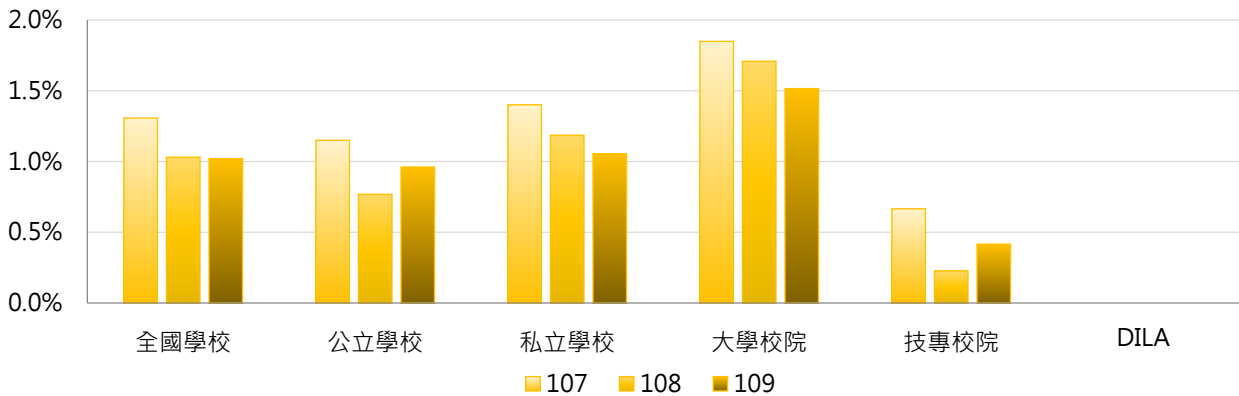
< 碩士在職專班出席國際會議學生人次 / 碩士在職專班在學學生數 >

#### 1. 109學年度各類型學校【碩士在職專班出席國際會議學生占比】最高前三校

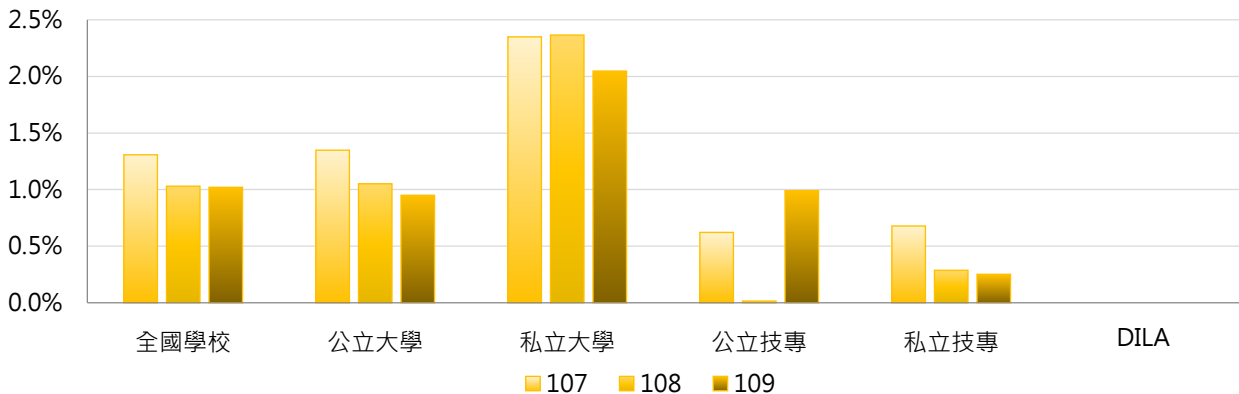
公立大學		私立大學		公立技專		私立技專	
NTCU	9.96%	TMU	24.76%	NFU	10.99%	CGUST	5.69%
NPTU	4.36%	MCU	22.41%	NKUST	0.90%	HK	4.35%
NTNU	3.24%	MDU	4.55%	--	--	CSU	0.54%

#### 2. 107~109學年度碩士在職專班出席國際會議學生占比 - 不同類型學校

學年度	全國學校	公立學校	私立學校	大學校院	技專校院	DILA
107	1.31%	1.15%	1.40%	1.85%	0.67%	--
108	1.03%	0.77%	1.19%	1.71%	0.23%	--
109	1.02%	0.96%	1.06%	1.52%	0.42%	--

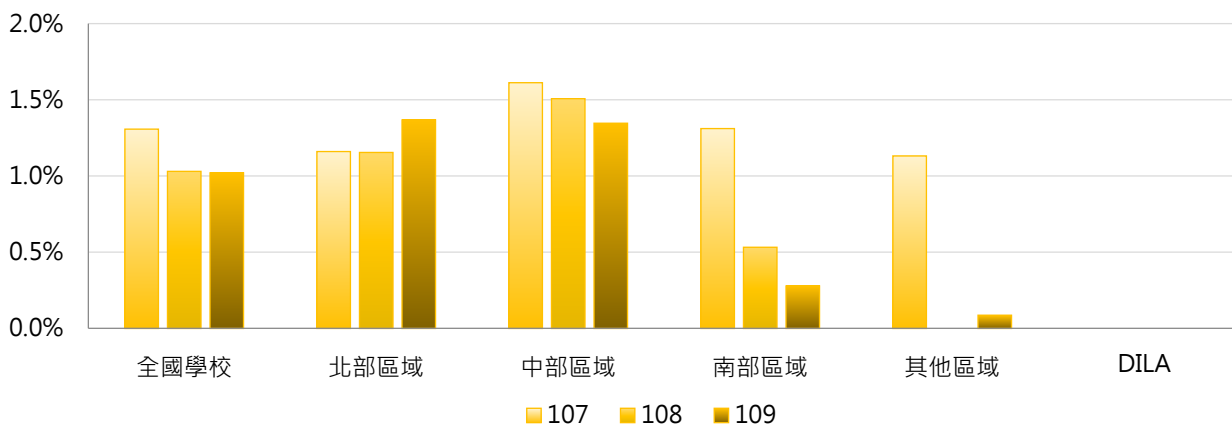


學年度	全國學校	公立大學	私立大學	公立技專	私立技專	DILA
107	1.31%	1.35%	2.35%	0.62%	0.68%	--
108	1.03%	1.05%	2.37%	0.02%	0.29%	--
109	1.02%	0.95%	2.05%	0.99%	0.25%	--



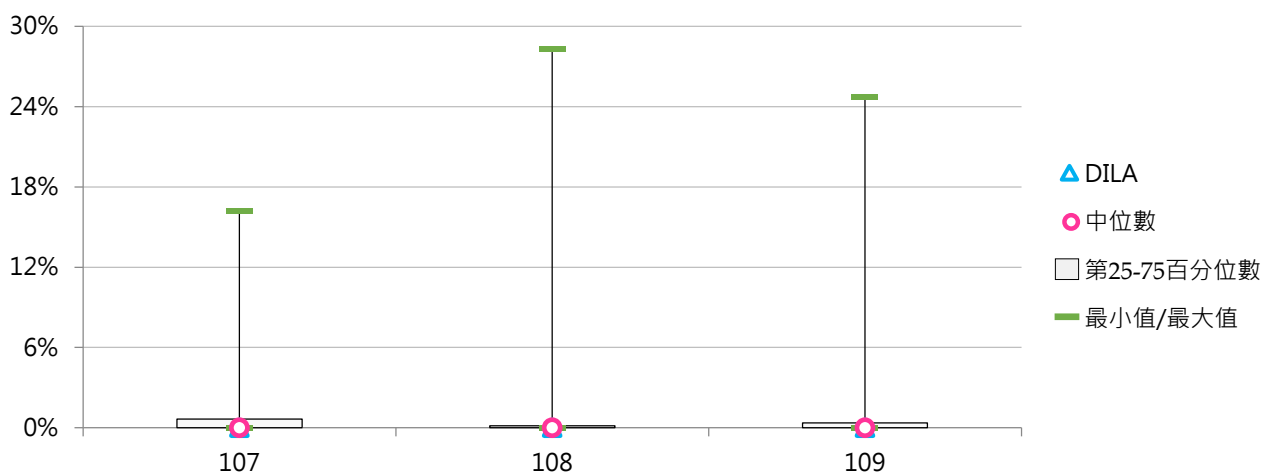
### 3. 107~109學年度碩士在職專班出席國際會議學生占比 - 不同區域學校

學年度	全國學校	北部區域	中部區域	南部區域	其他區域	DILA
107	1.31%	1.16%	1.61%	1.31%	1.13%	--
108	1.03%	1.15%	1.51%	0.53%	0.00%	--
109	1.02%	1.37%	1.35%	0.28%	0.09%	--



### 4. 107~109學年度碩士在職專班出席國際會議學生占比 - 排序百分位數

學年度	最小值	第25百分位數	中位數	第75百分位數	最大值	DILA
107	0.00%	0.00%	0.00%	0.65%	16.22%	--
108	0.00%	0.00%	0.00%	0.16%	28.33%	--
109	0.00%	0.00%	0.00%	0.36%	24.76%	--



(九) 博士班出席國際會議學生人次

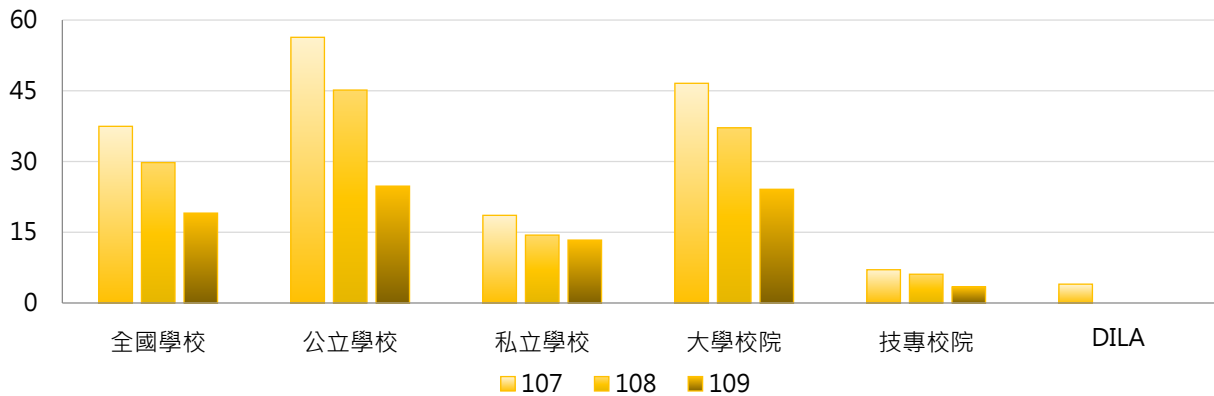
< 博士班在學學生出席國際會議之學生人次 >

1. 109學年度各類型學校【博士班出席國際會議學生人次】最高前三校

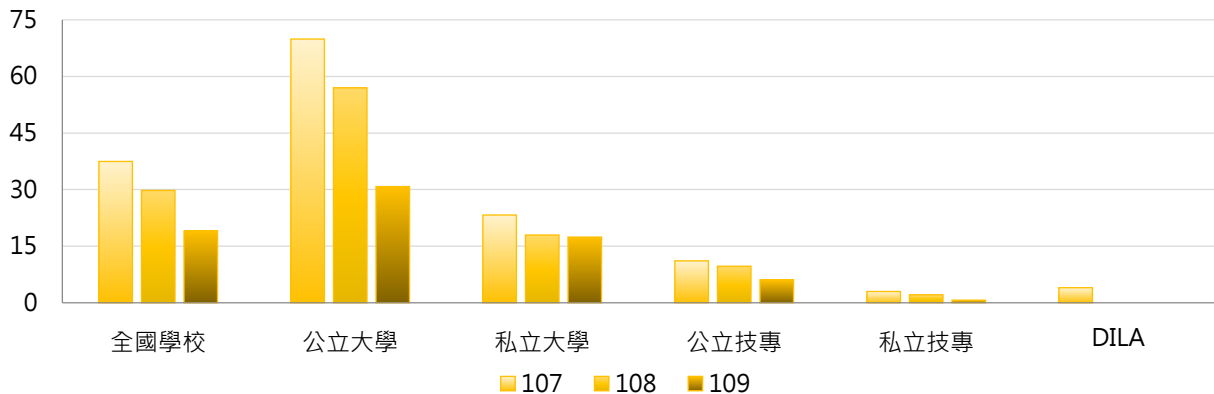
公立大學		私立大學		公立技專		私立技專	
NTU	204	YZU	105	NPUST	27	CYUT	6
NCKU	164	TMU	87	NTUT	18	HK	1
NTNU	100	TKU	57	NKUST	8	--	--

2. 107~109學年度博士班出席國際會議學生人次 - 不同類型學校

學年度	全國學校	公立學校	私立學校	大學校院	技專校院	DILA
107	37.46	56.33	18.59	46.58	7.06	4
108	29.78	45.15	14.40	37.15	6.11	0
109	19.06	24.78	13.34	24.11	3.40	0

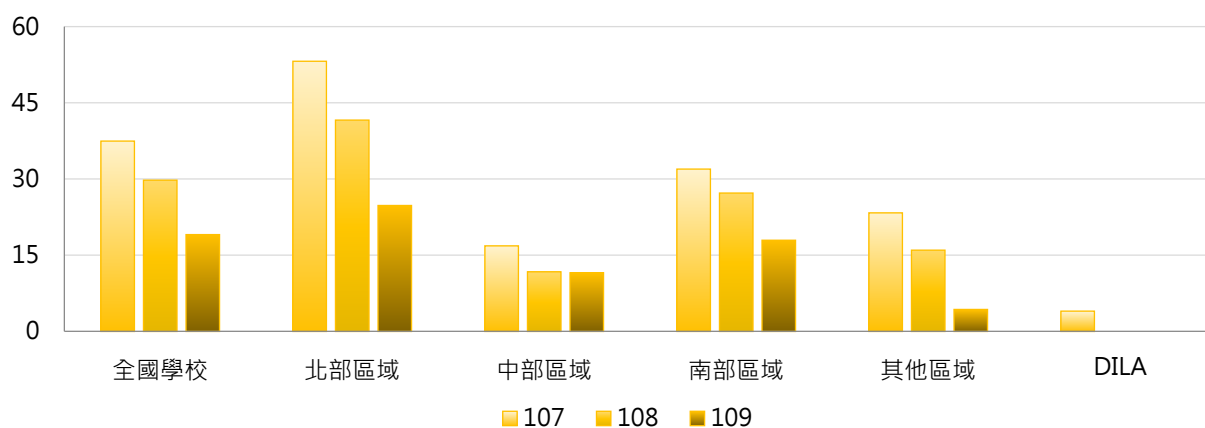


學年度	全國學校	公立大學	私立大學	公立技專	私立技專	DILA
107	37.46	69.90	23.27	11.11	3.00	4
108	29.78	56.97	17.97	9.70	2.11	0
109	19.06	30.81	17.42	6.10	0.70	0



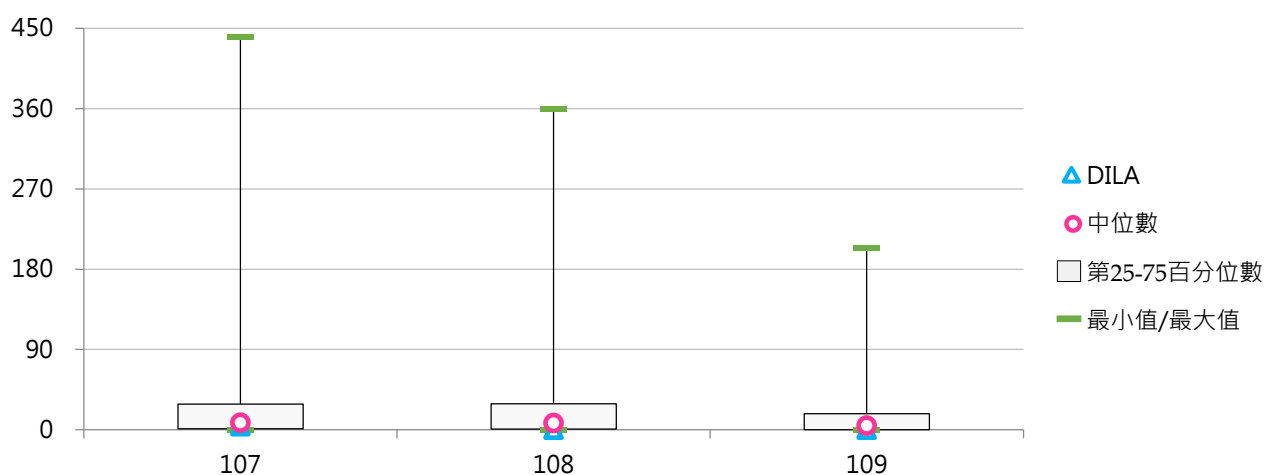
### 3. 107~109學年度博士班出席國際會議學生人次 - 不同區域學校

學年度	全國學校	北部區域	中部區域	南部區域	其他區域	DILA
107	37.46	53.17	16.84	31.95	23.33	4
108	29.78	41.59	11.74	27.24	16.00	0
109	19.06	24.79	11.55	17.95	4.33	0



### 4. 107~109學年度博士班出席國際會議學生人次 - 排序百分位數

學年度	最小值	第25百分位數	中位數	第75百分位數	最大值	DILA
107	0	1	8	29	440	4
108	0	1	8	29	359	0
109	0	0	5	18	204	0



(十) 博士班出席國際會議學生占比

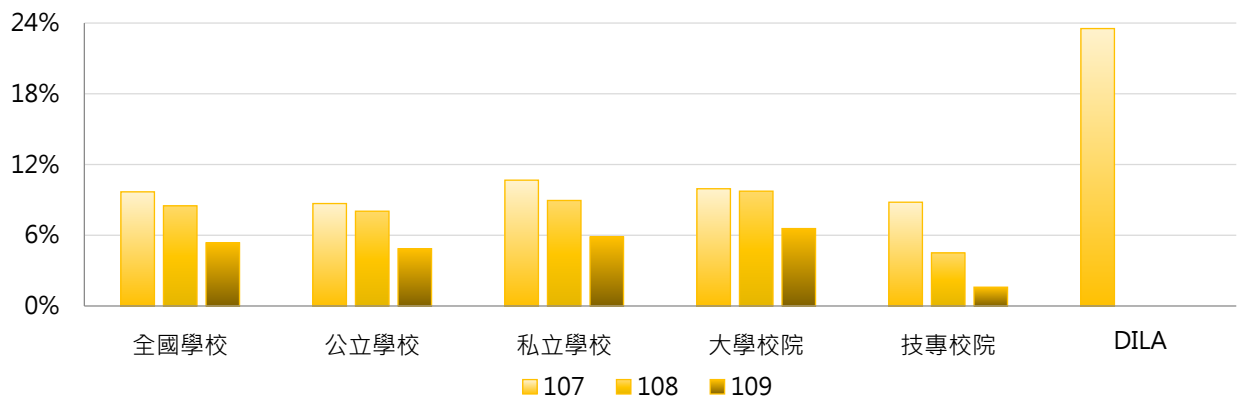
< 博士班出席國際會議學生人次 / 博士班在學學生數 >

1. 109學年度各類型學校【博士班出席國際會議學生占比】最高前三校

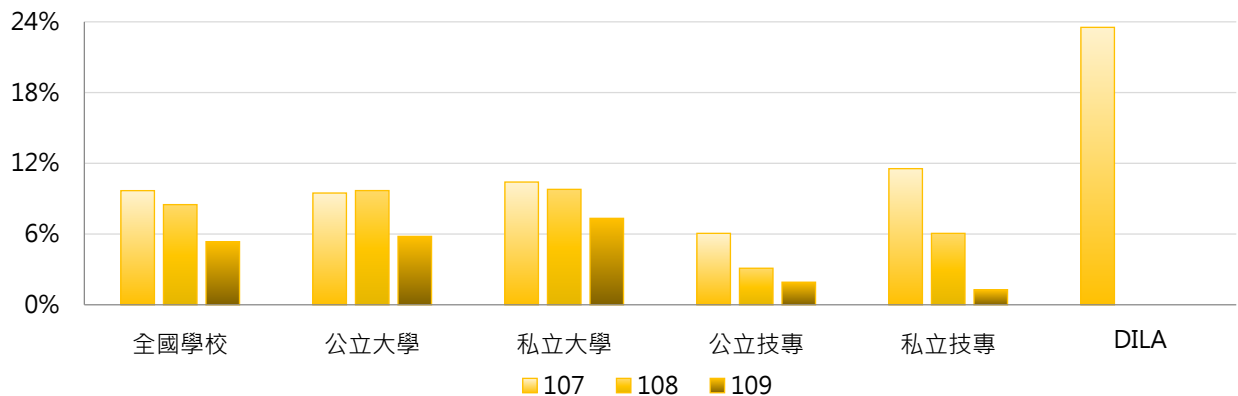
公立大學		私立大學		公立技專		私立技專	
TNUA	64.29%	YZU	39.33%	NPUST	10.98%	HK	7.14%
NTCU	21.43%	ISU	18.59%	NKUHT	2.86%	CYUT	5.61%
CCU	12.02%	MCU	15.58%	NTUT	2.43%	--	--

2. 107~109學年度博士班出席國際會議學生占比 - 不同類型學校

學年度	全國學校	公立學校	私立學校	大學校院	技專校院	DILA
107	9.68%	8.69%	10.67%	9.95%	8.80%	23.53%
108	8.50%	8.04%	8.95%	9.74%	4.50%	0.00%
109	5.35%	4.85%	5.86%	6.57%	1.60%	0.00%



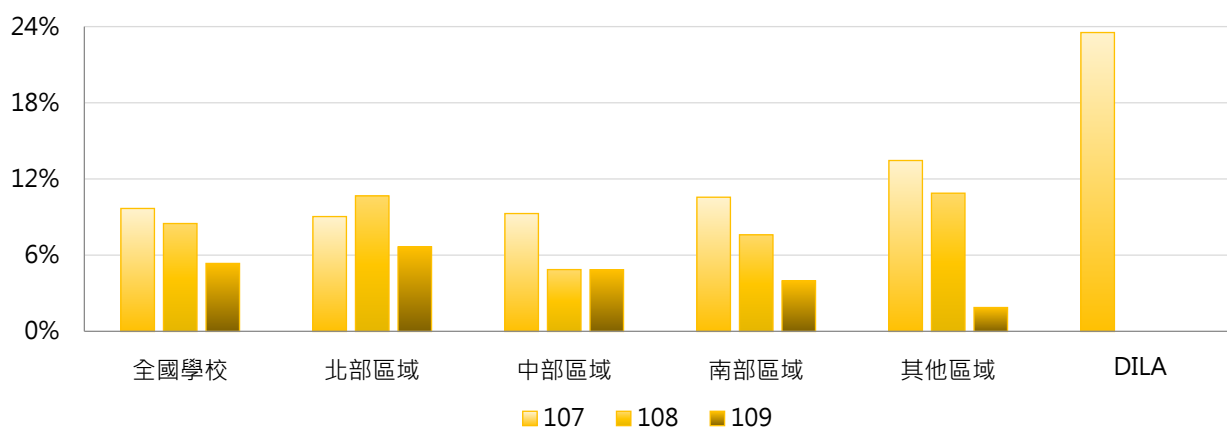
學年度	全國學校	公立大學	私立大學	公立技專	私立技專	DILA
107	9.68%	9.48%	10.41%	6.06%	11.55%	23.53%
108	8.50%	9.69%	9.79%	3.10%	6.06%	0.00%
109	5.35%	5.80%	7.33%	1.92%	1.28%	0.00%





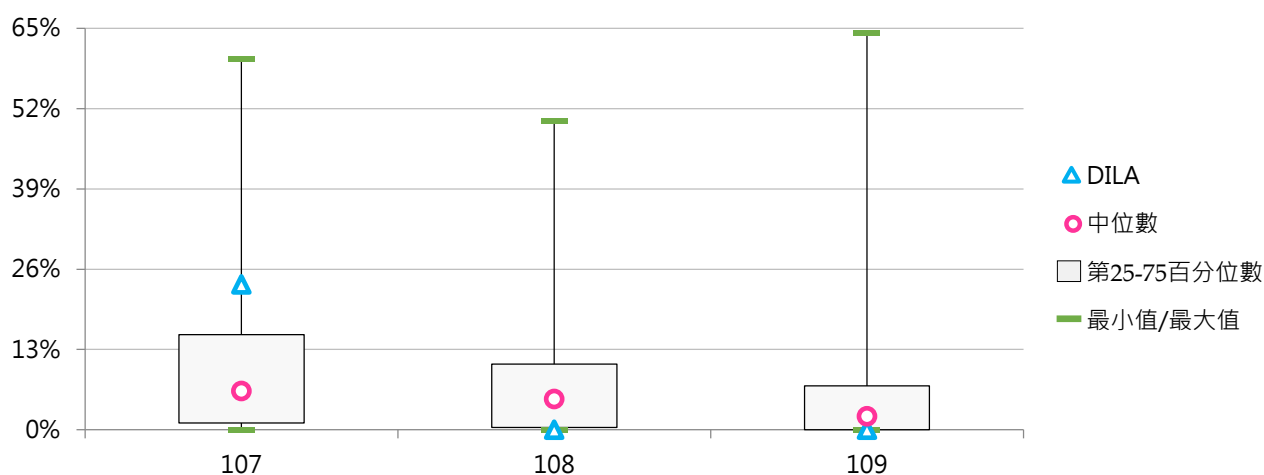
### 3. 107~109學年度博士班出席國際會議學生占比 - 不同區域學校

學年度	全國學校	北部區域	中部區域	南部區域	其他區域	DILA
107	9.68%	9.04%	9.28%	10.57%	13.46%	23.53%
108	8.50%	10.67%	4.87%	7.61%	10.88%	0.00%
109	5.35%	6.65%	4.85%	3.98%	1.88%	0.00%



### 4. 107~109學年度博士班出席國際會議學生占比 - 排序百分位數

學年度	最小值	第25百分位數	中位數	第75百分位數	最大值	DILA
107	0.00%	1.09%	6.24%	15.40%	60.00%	23.53%
108	0.00%	0.41%	4.95%	10.62%	50.00%	0.00%
109	0.00%	0.00%	2.15%	7.14%	64.29%	0.00%





前瞻評鑑



洞悉國際



深耕理論



發想實務



台北市10066南海路3號5樓之1  
5F-1, No.3, Nanhai Rd., Taipei 10066, R.O.C.  
TEL: 886-2-33431177 FAX: 886-2-23947261  
<https://www.twaea.org.tw>